



2023/24

BESTSELLER

EDITORIAL

EDITORIAL
ÉDITORIAL

EN Dear customers, business partners and loyal EGLO Professional friends,

We are proud to present the new EGLO Professional Bestseller catalogue with high-quality luminaires for the daily needs in your projects. Here you will find the latest technology trends paired with high-quality design and well thought-out functionality. Starting with BASIC LED strips, practical track systems, stylish wall, ceiling, floor and table luminaires, professional industrial luminaires and outdoor lighting to high-quality LED drivers and controls: We have combined everything for your requirements in one catalogue. With this huge range, our fair price/performance ratio and our high quality standards, we at EGLO Professional are the right partner for your needs in every respect.

Create your lighting worlds with professional lighting solutions from EGLO Professional!

DE Geschätzte Kunden, Geschäftspartner und treue EGLO Professional-Freunde,

voller Stolz präsentieren wir den neuen EGLO Professional Bestseller Katalog mit hochwertigen Leuchten für den täglichen Bedarf in Ihren Projekten. Hier finden Sie die neuesten Technologietrends gepaart mit hochwertigem Design und durchdachter Funktionalität. Angefangen bei BASIC LED Stripes, praktischen Schienensystemen, stilvollen Wand-, Decken-, Steh- und Tischleuchten, professionelle Industrieleuchten und Aussenbeleuchtung bis hin zu hochwertigen LED-Treibern und Steuerungen: Wir haben alles für Ihre Ansprüche in einem Katalog vereint. Mit diesem riesigen Sortiment, unserem fairen Preis-/ Leistungsverhältnis und unserem hohen Qualitätsanspruch sind wir bei EGLO Professional in jeder Hinsicht der richtige Partner für Ihre Bedürfnisse.

Schaffen Sie sich Ihre Lichtwelten mit den professionellen Lichtlösungen von EGLO Professional!

FR Chers clients, partenaires commerciaux et fidèles amis d'EGLO Professional,

C'est avec fierté que nous vous présentons le nouveau catalogue EGLO Professional Bestseller, qui contient des luminaires de qualité supérieure pour les besoins quotidiens de vos projets. Vous y trouverez les dernières tendances technologiques associées à un design de qualité et à une fonctionnalité bien pensée. En commençant par les bandes LED BASIC, les systèmes de rails pratiques, les appliques murales stylées, plafonniers, lampadaires et lampes de table, luminaires industriels professionnels et éclairage extérieur, sans oublier les pilotes et commandes LED de haute qualité : Nous avons tout réuni dans un seul catalogue pour répondre à vos exigences. Avec cet immense assortiment, notre rapport qualité/prix équitable et notre exigence de qualité élevée, nous sommes chez EGLO Professional à tous égards le partenaire idéal pour répondre à vos besoins.

Créez votre univers lumineux avec les solutions d'éclairage professionnelles d'EGLO Professional !

INHALT

CONTENT
CONTENU



01. ANBAULEUCHTEN

SURFACE MOUNTED LUMINAIRES
LUMINAIRES APPARENT 8



02. HÄNGELEUCHTEN

SUSPENDED LUMINAIRES
LUMINAIRES SUSPENSIONS..... 32



03. WANDLEUCHTEN

WALL LUMINAIRES
APPLIQUES 68



04. EINBAULEUCHTEN

RECESSED LUMINAIRES
LUMINAIRES ENCASTRABLES 88



05. TISCH- & STEHLEUCHTEN

TABLE & FLOOR LUMINAIRES
LUMINAIRES DE TABLE & LAMPADAIRES..... 146



06. STRAHLER & SCHIENEN

SPOTLIGHTS & TRACKS
PROJECTEURS & RAILS 164



07. LED STREIFEN & PROFILE

LED STRIPES & PROFILES
BANDE LUMINEUSE & PROFILS **204**



08. STOFFLEUCHTEN

FABRIC LUMINAIRES
LUMINAIRES À TEXTIL..... **222**



09. AUSSENBELEUCHTUNG

OUTDOOR LIGHTING
ÉCLAIRAGE EXTÉRIEUR..... **280**



10. INDUSTRIE- & SPEZIALLEUCHTEN

INDUSTRIAL & SPECIAL LUMINAIRES
LUMINAIRES INDUSTRIELS ET SPÉCIFIQUES..... **296**



11. LED-TREIBER & STEUERUNGEN

LED-DRIVER & CONTROLS
LED-PILOTE & COMMANDES..... **306**



12. INDEX & LEGENDE

INDEX & LEGEND
INDEX & LÉGENDE..... **332**

EIGENFERTIGUNG

IN-HOUSE PRODUCTION | PRODUCTION INTERNE



MADE IN EUROPE

DE EGLO Professional Produkte werden in unserem hochmodernen Werk in Ungarn – MADE IN EUROPE – gefertigt. Wir sind – im Gegensatz zu den meisten unserer Konkurrenten – noch Hersteller und nicht nur reiner Händler. Wir können daher recht kurzfristig auf die Produktion Einfluss nehmen und so mit maximaler Flexibilität ihre „individuellen“ Produkte zum top Preis-/Leistungsverhältnis massgeschneidert für Sie realisieren.

Sie erhalten daher bei EGLO Professional ein qualitativ entsprechend hochwertiges und auch lichttechnisch ausgereiftes Produkt zu einem top Preis-/Leistungsverhältnis. Der sehr tiefe Eigenfertigungsgrad mit eigener Metallbearbeitung, Laserschneidanlagen, hochmoderner Pulverbeschichtungsanlage, großformatigem Drucker für unterschiedlichste Materialien, eigene Verpackungsherstellung und aufwendigen Arbeitsschritten wie Handbemalung oder „Blattvergoldung“, ermöglicht uns ein Maximum an Flexibilität!

Der Einsatz von LEDs höchster Güte und Effizienz erzielt sehr hohe Lichtausbeuten bei hoher Lebensdauer und führt zu erheblichen Energie- und Wartungskosteneinsparungen.

EN EGLO Professional products are manufactured in our state-of-the-art factory in Hungary - MADE IN EUROPE. Unlike most of our competitors, we still manufacture our own products and are not just a trader. This means that we can modify production processes at very short notice and thus realise your individually customised products with maximum flexibility at unbeatable price/performance ratios.




With EGLO Professional, you will therefore be receiving high-quality products made with sophisticated lighting technology at an unbeatable price/performance ratio. Our very high degree of in-house production using our own metalworking facilities, laser-cutting equipment, ultra-modern powder coating plant, large-format printer for a wide range of materials, and our own packaging production, and complex operations such as hand-painting our products or applying gold leaf ensure maximum flexibility!

By using premium quality and top efficiency LEDs, we can achieve very high luminous efficiencies with a long service life, resulting in considerable savings in energy and maintenance costs.

FR Les produits EGLO Professional sont fabriqués dans notre usine ultra-moderne de Hongrie – MADE IN EUROPE. Contrairement à la plupart de nos concurrents, nous sommes encore fabricants, et non uniquement revendeurs. Nous pouvons donc adapter la production rapidement et ainsi réaliser pour vous des produits « personnalisés » sur mesure avec un rapport qualité-prix imbattable et une flexibilité maximale.

Avec EGLO Professional, vous obtenez donc un produit haut de gamme et à la pointe de la technologie dans le domaine de l'éclairage pour un rapport qualité-prix inégalé. Le niveau très élevé de fabrication en interne avec transformation du métal, découpe laser, installation de thermolaquage, impression grand format pour différents matériaux, fabrication d'emballages internes et certaines tâches très exigeantes comme la peinture à la main ou la pose de feuilles d'or, nous permet d'atteindre une flexibilité maximale !

L'utilisation de LED de qualité extrêmement efficaces permet d'obtenir un rendement lumineux très élevé et une longue durée de vie, ce qui entraîne des économies significatives sur les coûts d'énergie et de maintenance.



UNSER QUALITÄTSVERSPRECHEN!

OUR QUALITY PLEDGE! | NOTRE PROMESSE DE QUALITÉ !

DE 100% Qualitätsanspruch!

Unsere Betriebsgeräte stammen ausschließlich von renommierten europäischen Herstellern.

Durch unsere hauseigenen Labore mit lichttechnischen Messanlagen (Photogoniometer & Ulbrichtkugel), Lebensdauermessung, Feuchtraum- und Temperatursimulation können wir die technische und qualitative Sicherheit unserer Produkte bestmöglich gewährleisten.

Durch die Verwendung von hochwertigen Bauteile und die professionelle Eigenfertigung können wir 5 Jahre Garantie auf unsere EGLO Professional Artikel gewähren.

Auf Anfrage sind wir in der Lage „Sonderausführungen“ von Einzelstücken über Kleinserien bis hin zu Großserien anzubieten.

EN 100% quality standard!

Our control gear comes exclusively from renowned European manufacturers.

Our in-house laboratories with photometric measuring equipment (photogoniometer & integrating sphere), service life measurement, damp room and temperature simulation enable us to guarantee the technical and qualitative safety of our products in the best possible way.

Due to the use of high-quality components and professional in-house production, we can offer a 5-year guarantee on our EGLO Professional articles.

On request we are able to "Special designs" from single items to small series and large series.

FR 100% d'exigence de qualité !

Nos appareillages proviennent exclusivement de fabricants européens renommés.

Grâce à nos laboratoires internes équipés d'installations de mesure photométrique (photogoniomètre & sphère d'Ulbricht), de mesure de la durée de vie, de simulation de l'humidité et de la température, nous pouvons garantir au mieux la sécurité technique et qualitative de nos produits.

Grâce à l'utilisation de composants de haute qualité et à notre propre fabrication professionnelle, nous pouvons offrir une garantie de 5 ans sur nos articles EGLO Professional.

Sur demande, nous sommes en mesure de proposer des "versions spéciales" allant de la pièce unique à la grande série en passant par les petites séries.

ANBAULEUCHTEN

SURFACE MOUNTED LUMINAIRES
LUMINAIRES APPARENT

01

OVERVIEW



FUEVA PRO CCT
10



FRANJA PRO
12



FRANJA PROJECT
13




GIRON PRO
15



BARI PRO
19




SALOBRENA PRO
21



POLASSO PRO
22



TORTORETO
25



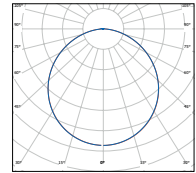
ALBAVILLA
28



PASTRENGO 2
31

ANBAULEUCHTE „FUEVA PRO CCT“ RUND

SURFACE MOUNTED LUMINAIRE "FUEVA PRO CCT" ROUND
LUMINAIRE APPARENT « FUEVA PRO CCT » ROND



DE Beschreibung

Runde Anbauleuchte mit Metallgehäuse und opaler Abdeckung. Leuchte inkl. CCT-Switch - Lichtfarbe einstellbar (3000K/4000K/6000K) - und LED-Treiber on/off.

EN Description

Round surface-mounted luminaire with metal housing and opal cover. Luminaire incl. CCT switch - light colour adjustable (3000K/4000K/6000K) - and LED-Driver on/off.

FR Description

Luminaire apparent rond avec boîtier métallique et diffuseur opale. Luminaire avec CCT-Switch - couleur de lumière réglable (3000K/4000K/6000K) - et LED-pilote on/off.



>80



≤3



>50.000 h



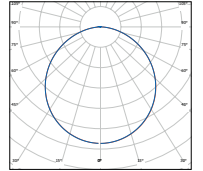
220-240 V

| COLOUR | DIMENSIONS (mm) | COLOUR TEMP. (K) | LUMINOUS FLUX (lm) | POWER (W) | WEIGHT (kg) | MATERIAL NUMBER | |
|--|-----------------|--------------------|--------------------|-----------|-------------|-----------------|---|
| weiß white blanc | Ø 170 / H 30 | 3000 / 4000 / 6000 | 930 | 14 | 0,36 | 68727 | ✓ |
| nickel matt nickel matt nickel mat | Ø 170 / H 30 | 3000 / 4000 / 6000 | 930 | 14 | 0,36 | 68728 | ✓ |
| schwarz black noir | Ø 170 / H 30 | 3000 / 4000 / 6000 | 930 | 14 | 0,36 | 68729 | ✓ |
| weiß white blanc | Ø 225 / H 40 | 3000 / 4000 / 6000 | 1449 | 16 | 0,56 | 68731 | ✓ |
| nickel matt nickel matt nickel mat | Ø 225 / H 40 | 3000 / 4000 / 6000 | 1449 | 16 | 0,56 | 68732 | ✓ |
| schwarz black noir | Ø 225 / H 40 | 3000 / 4000 / 6000 | 1449 | 16 | 0,56 | 68733 | ✓ |
| weiß white blanc | Ø 300 / H 40 | 3000 / 4000 / 6000 | 1998 | 21 | 0,83 | 68734 | ✓ |
| nickel matt nickel matt nickel mat | Ø 300 / H 40 | 3000 / 4000 / 6000 | 1998 | 21 | 0,83 | 68735 | ✓ |
| schwarz black noir | Ø 300 / H 40 | 3000 / 4000 / 6000 | 1998 | 21 | 0,83 | 68736 | ✓ |

✓ LAGERWARE | IN STOCK | PRODUITS EN STOCK ✓ 2-4 WOCHEN LIEFERZEIT | 2-4 WEEKS DELIVERY TIME | 2-4 SEMAINES DE DÉLAI DE LIVRAISON ☐ AUF ANFRAGE | ON REQUEST | À LA DEMANDE

ANBAULEUCHTE „FUEVA PRO CCT“ ECKIG

SURFACE MOUNTED LUMINAIRE "FUEVA PRO CCT" ANGULAR
LUMINAIRE APPARENT « FUEVA PRO CCT » ANGULAIRE



DE Beschreibung

Quadratische Anbauleuchte mit Metallgehäuse und opaler Abdeckung. Leuchte inkl. CCT-Switch - Lichtfarbe einstellbar (3000K/4000K/6000K) - und LED-Treiber on/off.

EN Description

Square surface-mounted luminaire with metal housing and opal cover. Luminaire incl. CCT switch - light colour adjustable (3000K/4000K/6000K) - and LED-Driver on/off.

FR Description

Luminaire apparent carré avec boîtier métallique et diffuseur opale. Luminaire avec CCT-Switch - couleur de lumière réglable (3000K/4000K/6000K) - et LED-pilote on/off.

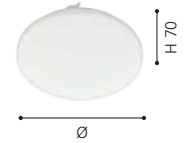
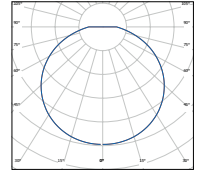


| COLOUR | DIMENSIONS (mm) | COLOUR TEMP. (K) | LUMINOUS FLUX (lm) | POWER (W) | WEIGHT (kg) | MATERIAL NUMBER | |
|--|----------------------|--------------------|--------------------|-----------|-------------|-----------------|---|
| weiß white blanc | L 170 / W 170 / H 40 | 3000 / 4000 / 6000 | 1243 | 14 | 0,42 | 68737 | ✓ |
| nickel matt nickel matt nickel mat | L 170 / W 170 / H 40 | 3000 / 4000 / 6000 | 1243 | 14 | 0,42 | 68738 | ✓ |
| schwarz black noir | L 170 / W 170 / H 40 | 3000 / 4000 / 6000 | 1243 | 14 | 0,42 | 68739 | ✓ |
| weiß white blanc | L 225 / W 225 / H 40 | 3000 / 4000 / 6000 | 1556 | 16 | 0,63 | 68741 | ✓ |
| nickel matt nickel matt nickel mat | L 225 / W 225 / H 40 | 3000 / 4000 / 6000 | 1556 | 16 | 0,63 | 68742 | ✓ |
| schwarz black noir | L 225 / W 225 / H 40 | 3000 / 4000 / 6000 | 1556 | 16 | 0,63 | 68743 | ✓ |
| weiß white blanc | L 300 / W 300 / H 40 | 3000 / 4000 / 6000 | 2113 | 21,5 | 1,04 | 68744 | ✓ |
| nickel matt nickel matt nickel mat | L 300 / W 300 / H 40 | 3000 / 4000 / 6000 | 2113 | 21,5 | 1,04 | 68745 | ✓ |
| schwarz black noir | L 300 / W 300 / H 40 | 3000 / 4000 / 6000 | 2113 | 21,5 | 1,04 | 68746 | ✓ |

✓ LAGERWARE | IN STOCK | PRODUITS EN STOCK ✓ 2-4 WOCHEN LIEFERZEIT | 2-4 WEEKS DELIVERY TIME | 2-4 SEMAINES DE DÉLAI DE LIVRAISON ☐ AUF ANFRAGE | ON REQUEST | À LA DEMANDE

ANBAULEUCHE „FRANIJA PRO“ RUND

SURFACE MOUNTED LUMINAIRE "FRANIJA PRO" ROUND
LUMINAIRE APPARENT « FRANIJA PRO » RONDE



DE Beschreibung

Runde Anbauleuchte mit opaler Kunststoffabdeckung und integriertem LED-Treiber on/off.

EN Description

Round surface mounted luminaire with opal plastic cover and integrated on/off LED-Driver.

FR Description

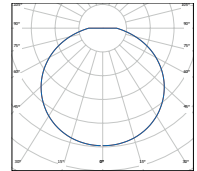
Luminaire apparent rond avec cache en plastique opale et LED-pilote on/off intégré.



| DIMENSIONS (mm) | COLOUR TEMP. (K) | LUMINOUS FLUX (lm) | POWER (W) | WEIGHT (kg) | MATERIAL NUMBER | |
|-----------------|------------------|--------------------|-----------|-------------|-----------------|---|
| Ø 280 / H 70 | 3000 | 836 | 12 | 0,36 | 64941 | ✓ |
| Ø 330 / H 70 | 3000 | 1959 | 24 | 0,68 | 64942 | ✓ |
| Ø 430 / H 70 | 3000 | 2529 | 36 | 1,24 | 64943 | ✓ |

ANBAULEUCHE „FRANIJA PRO“ ECKIG

SURFACE MOUNTED LUMINAIRE "FRANIJA PRO" ANGULAR
LUMINAIRE APPARENT « FRANIJA PRO » CARRÉE



DE Beschreibung

Quadratische Anbauleuchte mit opaler Kunststoffabdeckung und integriertem LED-Treiber on/off.

EN Description

Square surface-mounted luminaire with opal plastic cover and integrated on/off LED-Driver.

FR Description

Luminaire apparent carré avec cache en plastique opale et LED-pilote on/off intégré.

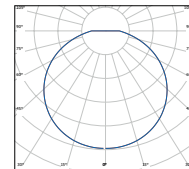


| DIMENSIONS (mm) | COLOUR TEMP. (K) | LUMINOUS FLUX (lm) | POWER (W) | WEIGHT (kg) | MATERIAL NUMBER | |
|----------------------|------------------|--------------------|-----------|-------------|-----------------|---|
| L 280 / W 280 / H 70 | 3000 | 836 | 12 | 0,45 | 64944 | ✓ |
| L 330 / W 330 / H 70 | 3000 | 1959 | 24 | 0,73 | 64945 | ✓ |
| L 430 / W 430 / H 70 | 3000 | 2529 | 36 | 1,47 | 64946 | ✓ |

✓ LAGERWARE | IN STOCK | PRODUITS EN STOCK ✓ 2-4 WOCHEN LIEFERZEIT | 2-4 WEEKS DELIVERY TIME | 2-4 SEMAINES DE DÉLAI DE LIVRAISON ☐ AUF ANFRAGE | ON REQUEST | À LA DEMANDE

ANBALEUCHTE „FRANIJA PROJECT“ RUND

SURFACE MOUNTED LUMINAIRE "FRANIJA PROJECT" ROUND
LUMINAIRE APPARENT « FRANIJA PROJECT » RONDE



DE Beschreibung

Runde Anbauleuchte mit opaler Kunststoffabdeckung und integriertem LED-Treiber on/off.

EN Description

Round surface mounted luminaire with opal plastic cover and integrated on/off LED-Driver.

FR Description

Luminaire apparent rond avec cache en plastique opale et LED-pilote on/off intégré.



>80



IP44



≤3



>50.000 h



220-240 V

| DIMENSIONS (mm) | COLOUR TEMP. (K) | LUMINOUS FLUX (lm) | POWER (W) | WEIGHT (kg) | MATERIAL NUMBER | |
|-----------------|------------------|--------------------|-----------|-------------|-----------------|----|
| Ø 280 / H 70 | 3000 | 798 | 12 | 0,57 | 68285 | ✓✓ |
| Ø 280 / H 70 | 4000 | 841 | 12 | 0,57 | 68287 | ✓✓ |
| Ø 330 / H 70 | 3000 | 1119 | 18 | 0,71 | 68286 | ✓✓ |
| Ø 330 / H 70 | 4000 | 1280 | 18 | 0,71 | 68288 | ✓✓ |

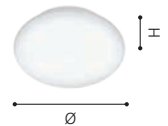
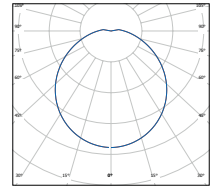
✓✓ LAGERWARE | IN STOCK | PRODUITS EN STOCK ✓ 2-4 WOCHEN LIEFERZEIT | 2-4 WEEKS DELIVERY TIME | 2-4 SEMAINES DE DÉLAI DE LIVRAISON AUF ANFRAGE | ON REQUEST | À LA DEMANDE





ANBAULEUCHE „GIRON PRO“ RUND

SURFACE MOUNTED LUMINAIRE "GIRON PRO" ROUND
LUMINAIRE APPARENT « GIRON PRO » ROND



DE Beschreibung

Runde Anbauleuchte mit Stahlgehäuse und opaler Kunststoffabdeckung sowie integriertem LED-Treiber on/off.

EN Description

Round surface mounted luminaire with steel housing and opal plastic cover and integrated on/off LED-Driver.

FR Description

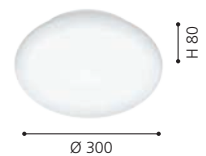
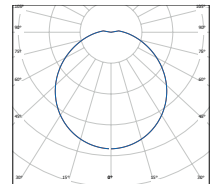
Luminaire apparent rond avec boîtier en acier et cache en plastique opale ainsi que LED-pilote on/off intégré.



| DIMENSIONS (mm) | COLOUR TEMP. (K) | LUMINOUS FLUX (lm) | POWER (W) | WEIGHT (kg) | MATERIAL NUMBER | |
|-----------------|------------------|--------------------|-----------|-------------|-----------------|---|
| Ø 300 / H 100 | 4000 | 962 | 14 | 0,82 | 61507 | ✓ |
| Ø 385 / H 85 | 4000 | 1344 | 21 | 0,87 | 61505 | ✓ |

ANBAULEUCHE „GIRON PRO“ RUND MIT BEWEGUNGSMELDER

SURFACE MOUNTED LUMINAIRE "GIRON PRO" ROUND WITH MOTION DETECTOR
LUMINAIRE APPARENT « GIRON PRO » RONDE AVEC DÉTECTEUR DE MOUVEMENT



DE Beschreibung

Runde Anbauleuchte mit Stahlgehäuse und opaler Kunststoffabdeckung sowie eingebautem Bewegungsmelder und integriertem LED-Treiber.

EN Description

Round surface-mounted luminaire with steel housing and opal plastic cover as well as built-in motion detector and integrated LED-Driver.


FR Description

Luminaire apparent rond avec boîtier en acier et cache en plastique opale ainsi que détecteur de mouvement intégré et LED-pilote intégré.



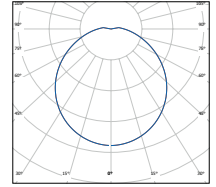
| DIMENSIONS (mm) | COLOUR TEMP. (K) | LUMINOUS FLUX (lm) | POWER (W) | WEIGHT (kg) | MATERIAL NUMBER | |
|-----------------|------------------|--------------------|-----------|-------------|-----------------|---|
| Ø 300 / H 80 | 3000 | 773 | 19 | 0,70 | 61788 | ✓ |
| Ø 300 / H 80 | 4000 | 824 | 19 | 0,70 | 61789 | ✓ |

✓ LAGERWARE | IN STOCK | PRODUITS EN STOCK ✓ 2-4 WOCHEN LIEFERZEIT | 2-4 WEEKS DELIVERY TIME | 2-4 SEMAINES DE DÉLAI DE LIVRAISON ☐ AUF ANFRAGE | ON REQUEST | À LA DEMANDE



ANBAULEUCHE „GIRON PRO“ ECKIG

SURFACE MOUNTED LUMINAIRE "GIRON PRO" ANGULAR
LUMINAIRE APPARENT « GIRON PRO » ANGULAIRE



DE Beschreibung

Quadratische Anbauleuchte mit Stahlgehäuse und opaler Kunststoffabdeckung sowie integriertem LED-Treiber on/off.

EN Description

Square surface mounted luminaire with steel housing and opal plastic cover and integrated on/off LED-Driver.

FR Description

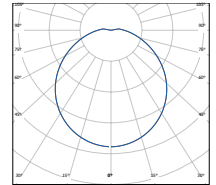
Luminaire apparent carré avec boîtier en acier et cache en plastique opale ainsi que LED-pilote on/off intégré.



| DIMENSIONS (mm) | COLOUR TEMP. (K) | LUMINOUS FLUX (lm) | POWER (W) | WEIGHT (kg) | MATERIAL NUMBER | |
|----------------------|------------------|--------------------|-----------|-------------|-----------------|---|
| L 280 / W 280 / H 70 | 4000 | 950 | 14 | 0,86 | 61508 | ✓ |
| L 375 / W 375 / H 70 | 3000 | 1351 | 23 | 1,14 | 62134 | ✓ |
| L 375 / W 375 / H 70 | 4000 | 1436 | 23 | 1,14 | 62135 | ✓ |

ANBAULEUCHE „GIRON PRO“ ECKIG MIT BEWEGUNGSMELDER

SURFACE MOUNTED LUMINAIRE "GIRON PRO" ANGULAR WITH MOTION DETECTOR
LUMINAIRE APPARENT « GIRON PRO » ANGULAIRE AVEC DÉTECTEUR DE MOUVEMENT



DE Beschreibung

Quadratische Anbauleuchte mit Stahlgehäuse und opaler Kunststoffabdeckung sowie eingebautem Bewegungsmelder und integriertem LED-Treiber.

EN Description

Square surface-mounted luminaire with steel housing and opal plastic cover as well as built-in motion detector and integrated LED-Driver.

FR Description

Luminaire apparent carré avec boîtier en acier et cache en plastique opale ainsi que détecteur de mouvement intégré et LED-pilote intégré.



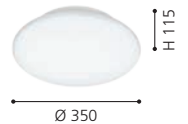
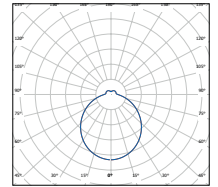
| DIMENSIONS (mm) | COLOUR TEMP. (K) | LUMINOUS FLUX (lm) | POWER (W) | WEIGHT (kg) | MATERIAL NUMBER | |
|----------------------|------------------|--------------------|-----------|-------------|-----------------|---|
| L 280 / W 280 / H 70 | 3000 | 814 | 19 | 0,73 | 61786 | ✓ |
| L 280 / W 280 / H 70 | 4000 | 864 | 19 | 0,73 | 61787 | ✓ |

✓ LAGERWARE | IN STOCK | PRODUITS EN STOCK ✓ 2-4 WOCHEN LIEFERZEIT | 2-4 WEEKS DELIVERY TIME | 2-4 SEMAINES DE DÉLAI DE LIVRAISON ☐ AUF ANFRAGE | ON REQUEST | À LA DEMANDE



ANBAULEUCHE „BARI PRO“ RUND

SURFACE MOUNTED LUMINAIRE "BARI PRO" ROUND
LUMINAIRE APPARENT « BARI PRO » ROND



DE Beschreibung

Runde Anbauleuchte mit Stahlgehäuse und matt opalweißer Glasabdeckung sowie integriertem LED-Treiber on/off.

EN Description

Round surface mounted luminaire with steel housing and matt opal white glass cover and integrated on/off LED-Driver.

FR Description


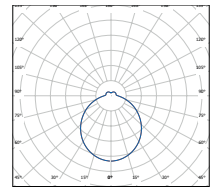
Luminaire apparent rond avec boîtier en acier et cache en verre blanc opale mat ainsi que LED-pilote on/off intégré.



| DIMENSIONS (mm) | COLOUR TEMP. (K) | LUMINOUS FLUX (lm) | POWER (W) | WEIGHT (kg) | MATERIAL NUMBER |
|-----------------|------------------|--------------------|-----------|-------------|-----------------|
| Ø 350 / H 115 | 4000 | 1512 | 20 | 2,45 | 61504 |

ANBAULEUCHE „BARI PRO“ RUND MIT BEWEGUNGSMELDER

SURFACE MOUNTED LUMINAIRE "BARI PRO" ROUND WITH SENSOR
LUMINAIRE APPARENT « BARI PRO » ROND AVEC DÉTECTEUR



DE Beschreibung

Runde Anbauleuchte mit Stahlgehäuse und matt opalweißer Glasabdeckung sowie eingebautem HF Sensor (360° - einstellbar) und integriertem LED-Treiber.

EN Description

Round surface-mounted luminaire with steel housing and matt opal white glass cover as well as built-in HF sensor (360° - adjustable) and integrated LED-Driver.

FR Description

Luminaire apparent rond avec boîtier en acier et cache en verre blanc opale mat ainsi que capteur HF intégré (360° - réglable) et LED-pilote intégré.



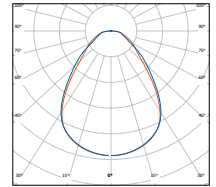
| DIMENSIONS (mm) | COLOUR TEMP. (K) | LUMINOUS FLUX (lm) | POWER (W) | WEIGHT (kg) | MATERIAL NUMBER |
|-----------------|------------------|--------------------|-----------|-------------|-----------------|
| Ø 350 / H 125 | 4000 | 1512 | 20 | 2,58 | 61503 |

✓ LAGERWARE | IN STOCK | PRODUITS EN STOCK ✓ 2-4 WOCHEN LIEFERZEIT | 2-4 WEEKS DELIVERY TIME | 2-4 SEMAINES DE DÉLAI DE LIVRAISON ☐ AUF ANFRAGE | ON REQUEST | À LA DEMANDE




LED-PANEL „SALOBRENA PRO“

LED PANEL "SALOBRENA PRO"
PANNEAU À LED « SALOBRENA PRO »



DRIVER
RECOMMENDATION:
ON/OFF: 69258
DALI: 67859



DE Beschreibung

Deckenanbauleuchte aus Aluminium mit Holzrahmen und microprismatischer Abdeckung für reduzierte Leuchtdichte (UGR<19). LED-Treiber separat bestellen.

EN Description

Surface-mounted aluminium luminaire with wooden frame and microprismatic cover for reduced luminance (UGR<19). Order LED-driver separately.

FR Description

Luminaire apparent en aluminium avec cadre en bois et diffuseur microprismatique pour une luminance réduite (UGR<19). LED-pilote à commander séparément.



>80

≤3

>50.000 h

<19


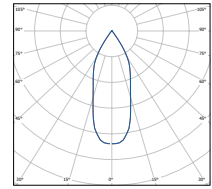
220-240 V

| COLOUR | DIMENSIONS (mm) | COLOUR TEMP. (K) | LUMINOUS FLUX (lm) | POWER (W) | VOLTAGE (VDC) | CURRENT (MA) | WEIGHT (kg) | MATERIAL NUMBER | |
|---|-----------------------|------------------|--------------------|-----------|---------------|--------------|-------------|-----------------|---|
| holz hellbraun wood light brown bois brun clair | L 640 / W 640 / H 80 | 3000 | 4405 | 31 | 42 | 800 | 2,10 | 68271 | ✓ |
| holz rustikal rustic wood bois rustique | L 640 / W 640 / H 80 | 3000 | 4405 | 31 | 42 | 800 | 2,10 | 68275 | ✓ |
| holz hellbraun wood light brown bois brun clair | L 640 / W 640 / H 80 | 4000 | 4627 | 31 | 42 | 800 | 2,10 | 68273 | ✓ |
| holz rustikal rustic wood bois rustique | L 640 / W 640 / H 80 | 4000 | 4627 | 31 | 42 | 800 | 2,10 | 68277 | ✓ |
| holz hellbraun wood light brown bois brun clair | L 1240 / W 340 / H 80 | 3000 | 4385 | 31 | 42 | 800 | 2,10 | 68272 | ✓ |
| holz rustikal rustic wood bois rustique | L 1240 / W 340 / H 80 | 3000 | 4385 | 31 | 42 | 800 | 2,10 | 68276 | ✓ |
| holz hellbraun wood light brown bois brun clair | L 1240 / W 340 / H 80 | 4000 | 4438 | 31 | 42 | 800 | 2,10 | 68274 | ✓ |
| holz rustikal rustic wood bois rustique | L 1240 / W 340 / H 80 | 4000 | 4438 | 31 | 42 | 800 | 2,10 | 68278 | ✓ |

✓ LAGERWARE | IN STOCK | PRODUITS EN STOCK ✓ 2-4 WOCHEN LIEFERZEIT | 2-4 WEEKS DELIVERY TIME | 2-4 SEMAINES DE DÉLAI DE LIVRAISON ☐ AUF ANFRAGE | ON REQUEST | À LA DEMANDE

ANBAULEUCHTE „POLASSO PRO“ RUND

SURFACE MOUNTED LUMINAIRE "POLASSO PRO" ROUND
LUMINAIRE APPARENT « POLASSO PRO » RONDE



| DE Beschreibung | EN Description | FR Description |
|---|--|---|
| Runder Anbauspot mit Aluminiumgehäuse pulverbeschichtet und Kunststoffreflektor in verschiedenen Farbkombinationen. Erhältlich wahlweise als LED (inkl. LED-Treiber on/off) oder GU10 Variante. Weitere Farbkombinationen auf Anfrage erhältlich. | Round surface-mounted spotlight with powder-coated aluminium housing and plastic reflector in various colour combinations. Available as LED (incl. LED driver on/off) or GU10 version. Other colour combinations available on request. | Spot rond à poser avec boîtier en aluminium thermolaqué et réflecteur en plastique dans différentes combinaisons de couleurs. Disponible au choix en version LED (pilote LED on/off inclus) ou GU10. Autres combinaisons de couleurs disponibles sur demande. |



| COLOUR | DIMENSIONS (mm) | WEIGHT (kg) | MATERIAL NUMBER | |
|---|-----------------|-------------|-----------------|---|
| außen/innen outside/inside extérieur/intérieur | | | | |
| <input type="checkbox"/> <input type="checkbox"/> weiß/weiß white/white blanc/blanc | Ø 100 / H 120 | 0,45 | 63187 | ✓ |
| <input checked="" type="checkbox"/> <input checked="" type="checkbox"/> schwarz/schwarz black/black noire/noire | Ø 100 / H 120 | 0,45 | 63188 | ✓ |
| <input type="checkbox"/> <input checked="" type="checkbox"/> weiß/kupfer white/copper blanc/cuivre | Ø 100 / H 120 | 0,45 | 62254 | ✓ |
| <input type="checkbox"/> <input checked="" type="checkbox"/> weiß/gold white/gold blanc/or | Ø 100 / H 120 | 0,45 | 62255 | ✓ |
| <input type="checkbox"/> <input checked="" type="checkbox"/> weiß/silber white/silver blanc/argent | Ø 100 / H 120 | 0,45 | 62256 | ✓ |
| <input checked="" type="checkbox"/> <input type="checkbox"/> schwarz/weiß black/white noir/blanc | Ø 100 / H 120 | 0,45 | 63189 | ✓ |
| <input checked="" type="checkbox"/> <input checked="" type="checkbox"/> schwarz/kupfer black/copper noir/cuivre | Ø 100 / H 120 | 0,45 | 62251 | ✓ |
| <input checked="" type="checkbox"/> <input checked="" type="checkbox"/> schwarz/gold black/gold noir/or | Ø 100 / H 120 | 0,45 | 62252 | ✓ |
| <input checked="" type="checkbox"/> <input checked="" type="checkbox"/> schwarz/silber black/silver noir/argent | Ø 100 / H 120 | 0,45 | 62253 | ✓ |

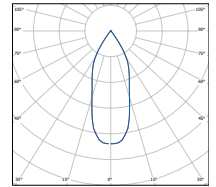


| COLOUR | DIMENSIONS (mm) | COLOUR TEMP. (K) | LUMINOUS FLUX (lm) | POWER (W) | WEIGHT (kg) | MATERIAL NUMBER | |
|---|-----------------|------------------|--------------------|-----------|-------------|-----------------|---|
| außen/innen outside/inside extérieur/intérieur | | | | | | | |
| <input type="checkbox"/> <input type="checkbox"/> weiß/weiß white/white blanc/blanc | Ø 100 / H 120 | 3000 | 170 | 4,4 | 0,49 | 63451 | ✓ |
| <input checked="" type="checkbox"/> <input type="checkbox"/> schwarz/weiß black/white noir/blanc | Ø 100 / H 120 | 3000 | 170 | 4,4 | 0,49 | 63452 | ✓ |
| <input type="checkbox"/> <input checked="" type="checkbox"/> weiß/gold white/gold blanc/or | Ø 100 / H 120 | 3000 | 170 | 4,4 | 0,54 | 64687 | ✓ |
| <input type="checkbox"/> <input checked="" type="checkbox"/> weiß/silber white/silver blanc/argent | Ø 100 / H 120 | 3000 | 170 | 4,4 | 0,54 | 64688 | ✓ |
| <input checked="" type="checkbox"/> <input checked="" type="checkbox"/> schwarz/kupfer black/copper noir/cuivre | Ø 100 / H 120 | 3000 | 170 | 4,4 | 0,54 | 64685 | ✓ |
| <input checked="" type="checkbox"/> <input checked="" type="checkbox"/> schwarz/gold black/gold noir/or | Ø 100 / H 120 | 3000 | 170 | 4,4 | 0,54 | 64686 | ✓ |

✓ LAGERWARE | IN STOCK | PRODUITS EN STOCK ✓ 2-4 WOCHEN LIEFERZEIT | 2-4 WEEKS DELIVERY TIME | 2-4 SEMAINES DE DÉLAI DE LIVRAISON ☐ AUF ANFRAGE | ON REQUEST | À LA DEMANDE

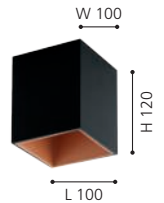
ANBAULEUCHE „POLASSO PRO“ ECKIG

SURFACE MOUNTED LUMINAIRE "POLASSO PRO" ANGULAR
LUMINAIRE APPARENT « POLASSO PRO » CARRÉE



**BULB
RECOMMENDATION:**

2700K: 69275
4000K: 69276



DE Beschreibung

Eckiger Anbauspot mit Aluminiumgehäuse pulverbeschichtet und Kunststoffreflektor in verschiedenen Farbkombinationen. Erhältlich wahlweise als LED (inkl. LED-Treiber on/off) oder GU10 Variante. Weitere Farbkombinationen auf Anfrage erhältlich.

EN Description

Angular surface-mounted spotlight with powder-coated aluminium housing and plastic reflector in various colour combinations. Available as LED (incl. LED driver on/off) or GU10 version. Other colour combinations available on request.

FR Description

Spot apparent angulaire avec boîtier en aluminium peint par poudrage et réflecteur en plastique dans différentes combinaisons de couleurs. Disponible au choix en version LED (pilote LED on/off inclus) ou GU10. Autres combinaisons de couleurs disponibles sur demande.



GU10



1 x 8 W



220-240 V

| COLOUR | DIMENSIONS (mm) | WEIGHT (kg) | MATERIAL NUMBER | |
|---|-----------------------|-------------|-----------------|---|
| außen/innen outside/inside extérieur/intérieur | | | | |
| <input type="checkbox"/> <input type="checkbox"/> weiß/weiß white/white blanc/blanc | L 100 / W 100 / H 120 | 0,52 | 63191 | ✓ |
| <input checked="" type="checkbox"/> <input checked="" type="checkbox"/> schwarz/schwarz black/black noire/noire | L 100 / W 100 / H 120 | 0,52 | 63192 | ✓ |
| <input type="checkbox"/> <input checked="" type="checkbox"/> weiß/kupfer white/copper blanc/cuivre | L 100 / W 100 / H 120 | 0,52 | 62261 | ✓ |
| <input type="checkbox"/> <input checked="" type="checkbox"/> weiß/gold white/gold blanc/or | L 100 / W 100 / H 120 | 0,52 | 62262 | ✓ |
| <input type="checkbox"/> <input checked="" type="checkbox"/> weiß/silber white/silver blanc/argent | L 100 / W 100 / H 120 | 0,52 | 62263 | ✓ |
| <input checked="" type="checkbox"/> <input type="checkbox"/> schwarz/weiß black/white noir/blanc | L 100 / W 100 / H 120 | 0,52 | 63193 | ✓ |
| <input checked="" type="checkbox"/> <input checked="" type="checkbox"/> schwarz/kupfer black/copper noir/cuivre | L 100 / W 100 / H 120 | 0,52 | 62257 | ✓ |
| <input checked="" type="checkbox"/> <input checked="" type="checkbox"/> schwarz/gold black/gold noir/or | L 100 / W 100 / H 120 | 0,52 | 62258 | ✓ |
| <input checked="" type="checkbox"/> <input checked="" type="checkbox"/> schwarz/silber black/silver noir/argent | L 100 / W 100 / H 120 | 0,52 | 62259 | ✓ |



LED



CRI

>80



38°



220-240 V

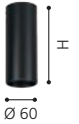
| COLOUR | DIMENSIONS (mm) | COLOUR TEMP. (K) | LUMINOUS FLUX (lm) | POWER (W) | WEIGHT (kg) | MATERIAL NUMBER | |
|---|-----------------------|------------------|--------------------|-----------|-------------|-----------------|---|
| außen/innen outside/inside extérieur/intérieur | | | | | | | |
| <input type="checkbox"/> <input type="checkbox"/> weiß/weiß white/white blanc/blanc | L 100 / W 100 / H 120 | 3000 | 160 | 4,4 | 0,56 | 63453 | ✓ |
| <input checked="" type="checkbox"/> <input type="checkbox"/> schwarz/weiß black/white noir/blanc | L 100 / W 100 / H 120 | 3000 | 160 | 4,4 | 0,56 | 63454 | ✓ |
| <input type="checkbox"/> <input checked="" type="checkbox"/> weiß/gold white/gold blanc/or | L 100 / W 100 / H 120 | 3000 | 160 | 4,4 | 0,66 | 64692 | ✓ |
| <input type="checkbox"/> <input checked="" type="checkbox"/> weiß/silber white/silver blanc/argent | L 100 / W 100 / H 120 | 3000 | 160 | 4,4 | 0,66 | 64693 | ✓ |
| <input checked="" type="checkbox"/> <input checked="" type="checkbox"/> schwarz/kupfer black/copper noir/cuivre | L 100 / W 100 / H 120 | 3000 | 160 | 4,4 | 0,66 | 64689 | ✓ |
| <input checked="" type="checkbox"/> <input checked="" type="checkbox"/> schwarz/gold black/gold noir/or | L 100 / W 100 / H 120 | 3000 | 160 | 4,4 | 0,66 | 64691 | ✓ |

✓ LAGERWARE | IN STOCK | PRODUITS EN STOCK ✓ 2-4 WOCHEN LIEFERZEIT | 2-4 WEEKS DELIVERY TIME | 2-4 SEMAINES DE DÉLAI DE LIVRAISON AUF ANFRAGE | ON REQUEST | À LA DEMANDE



ANBAULEUCHTE „TORTORETO 60“ GU10

SURFACE MOUNTED LUMINAIRE "TORTORETO 60" GU10
LUMINAIRE APPARENT « TORTORETO 60 » GU10



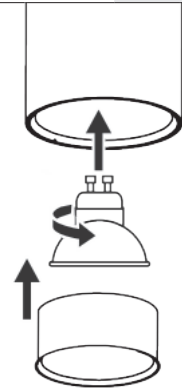
| DE Beschreibung | EN Description | FR Description |
|---|---|---|
| Anbauleuchte aus Aluminium pulverbeschichtet zur Kombination mit verschiedenen Ausblendringen. Lieferung inkl. Saugnapf; (Ausblendring ist separat zu bestellen). | Surface-mounted luminaire made of powder-coated aluminium for combination with various blanking rings. Supplied with suction cup; (blanking ring must be ordered separately). | Luminaire apparent en aluminium thermolaqué à combiner avec différents anneaux de diffusion. Livré avec une ventouse ; (anneau de défilement à commander séparément). |



| COLOUR | DIMENSIONS (mm) | WEIGHT (kg) | MATERIAL NUMBER | |
|--|-----------------|-------------|-----------------|---|
| <input type="checkbox"/> weiß struktur white structured blanc structuré | Ø 60 / H 150 | 0,29 | 62516 | ✓ |
| <input checked="" type="checkbox"/> schwarz struktur black structured noir structuré | Ø 60 / H 150 | 0,29 | 62543 | ✓ |
| <input type="checkbox"/> weiß struktur white structured blanc structuré | Ø 60 / H 250 | 0,45 | 62517 | ✓ |
| <input checked="" type="checkbox"/> schwarz struktur black structured noir structuré | Ø 60 / H 250 | 0,45 | 62544 | ✓ |
| <input type="checkbox"/> weiß struktur white structured blanc structuré | Ø 60 / H 400 | 0,60 | 62518 | ✓ |
| <input checked="" type="checkbox"/> schwarz struktur black structured noir structuré | Ø 60 / H 400 | 0,60 | 62545 | ✓ |

AUSBLENDRING „TORTORETO“

BLANKING RING "TORTORETO"
ANNEAU DE MASQUAGE « TORTORETO »



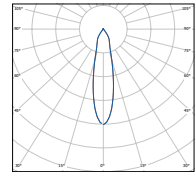

| DE Beschreibung | EN Description | FR Description |
|---|---|---|
| Ausblendring zur Produktfamilie Tortoreto in der GU10-Ausführung. | Fade-out ring for the Tortoreto product family in the GU10 version. | Anneau d'occultation pour la famille de produits Tortoreto en version GU10. |

| COLOUR | WEIGHT (kg) | MATERIAL NUMBER | |
|--|-------------|-----------------|---|
| <input type="checkbox"/> weiß matt white matt blanc mat | 0,01 | 62567 | ✓ |
| <input checked="" type="checkbox"/> schwarz matt black matt noir mat | 0,01 | 62568 | ✓ |
| <input checked="" type="checkbox"/> gold gold or | 0,01 | 62569 | ✓ |
| <input checked="" type="checkbox"/> silber silver argent | 0,01 | 62571 | ✓ |
| <input checked="" type="checkbox"/> kupfer copper cuivre | 0,01 | 62572 | ✓ |

✓ LAGERWARE | IN STOCK | PRODUITS EN STOCK ✓ 2-4 WOCHEN LIEFERZEIT | 2-4 WEEKS DELIVERY TIME | 2-4 SEMAINES DE DÉLAI DE LIVRAISON ☐ AUF ANFRAGE | ON REQUEST | À LA DEMANDE

ANBAULEUCHE „TORTORETO 60“ LED

SURFACE MOUNTED LUMINAIRE "TORTORETO 60" LED
LUMINAIRE APPARENT « TORTORETO 60 » LED



DE Beschreibung

Anbauleuchte aus Aluminium pulverbeschichtet inkl. integriertem LED-Treiber on/off.

EN Description

Surface-mounted luminaire made of powder-coated aluminium incl. integrated on/off LED-Driver.

FR Description


Luminaire apparent en aluminium revêtu par poudre, y compris LED-pilote on/off intégré.



| COLOUR | DIMENSIONS (mm) | COLOUR TEMP. (K) | LUMINOUS FLUX (lm) | POWER (W) | WEIGHT (kg) | MATERIAL NUMBER | |
|--|-----------------|------------------|--------------------|-----------|-------------|-----------------|---|
| <input type="checkbox"/> weiß struktur white structured blanc structuré | Ø 60 / H 300 | 2700 | 1201 | 14 | 0,60 | 62526 | ✓ |
| <input checked="" type="checkbox"/> schwarz struktur black structured noir structuré | Ø 60 / H 300 | 2700 | 1201 | 14 | 0,60 | 62553 | ✓ |
| <input type="checkbox"/> weiß struktur white structured blanc structuré | Ø 60 / H 400 | 2700 | 1201 | 14 | 0,70 | 62527 | ✓ |
| <input checked="" type="checkbox"/> schwarz struktur black structured noir structuré | Ø 60 / H 400 | 2700 | 1201 | 14 | 0,70 | 62554 | ✓ |
| <input type="checkbox"/> weiß struktur white structured blanc structuré | Ø 60 / H 600 | 2700 | 1201 | 14 | 0,90 | 62528 | ✓ |
| <input checked="" type="checkbox"/> schwarz struktur black structured noir structuré | Ø 60 / H 600 | 2700 | 1201 | 14 | 0,90 | 62555 | ✓ |

ANBAULEUCHE „TORTORETO 100“ E27

SURFACE MOUNTED LUMINAIRE "TORTORETO 100" E27
LUMINAIRE APPARENT « TORTORETO 100 » E27



DE Beschreibung

Anbauleuchte aus Aluminium pulverbeschichtet zur Aufnahme von E27 Leuchtmitteln.

EN Description

Surface-mounted luminaire made of powder-coated aluminium to accommodate E27 lamps.

FR Description

Luminaire apparent en aluminium peint par poudrage pour accueillir des ampoules E27.

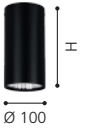
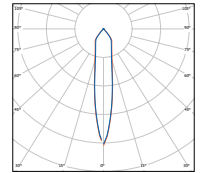


| COLOUR | DIMENSIONS (mm) | WEIGHT (kg) | MATERIAL NUMBER | |
|--|-----------------|-------------|-----------------|---|
| <input type="checkbox"/> weiß struktur white structured blanc structuré | Ø 100 / H 200 | 0,60 | 62533 | ✓ |
| <input checked="" type="checkbox"/> schwarz struktur black structured noir structuré | Ø 100 / H 200 | 0,60 | 62559 | ✓ |
| <input type="checkbox"/> weiß struktur white structured blanc structuré | Ø 100 / H 400 | 1,03 | 62534 | ✓ |
| <input checked="" type="checkbox"/> schwarz struktur black structured noir structuré | Ø 100 / H 400 | 1,03 | 62561 | ✓ |

✓ LAGERWARE | IN STOCK | PRODUITS EN STOCK ✓ 2-4 WOCHEN LIEFERZEIT | 2-4 WEEKS DELIVERY TIME | 2-4 SEMAINES DE DÉLAI DE LIVRAISON ☐ AUF ANFRAGE | ON REQUEST | À LA DEMANDE

ANBAULEUCHTE „TORTORETO 100“ LED

SURFACE MOUNTED LUMINAIRE "TORTORETO 100" LED
LUMINAIRE APPARENT « TORTORETO 100 » LED



DE Beschreibung

Anbauleuchte aus Aluminium pulverbeschichtet inkl. integriertem LED-Treiber on/off.

EN Description

Surface-mounted luminaire made of powder-coated aluminium incl. integrated on/off LED-Driver.

FR Description

Luminaire apparent en aluminium revêtu par poudre, y compris LED-pilote on/off intégré.



CRI

>80



≤3



>50.000 h



20°



220-240 V



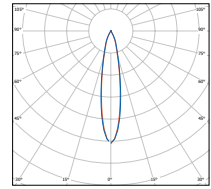
| COLOUR | DIMENSIONS (mm) | COLOUR TEMP. (K) | LUMINOUS FLUX (lm) | POWER (W) | WEIGHT (kg) | MATERIAL NUMBER | |
|--|-----------------|------------------|--------------------|-----------|-------------|-----------------|---|
| <input type="checkbox"/> weiß struktur white structured blanc structuré | Ø 100 / H 200 | 2700 | 1995 | 21 | 0,85 | 62538 | ✓ |
| <input checked="" type="checkbox"/> schwarz struktur black structured noir structuré | Ø 100 / H 200 | 2700 | 1995 | 21 | 0,85 | 62565 | ✓ |
| <input type="checkbox"/> weiß struktur white structured blanc structuré | Ø 100 / H 400 | 2700 | 1995 | 21 | 1,17 | 62539 | ✓ |
| <input checked="" type="checkbox"/> schwarz struktur black structured noir structuré | Ø 100 / H 400 | 2700 | 1995 | 21 | 1,17 | 62566 | ✓ |

✓ LAGERWARE | IN STOCK | PRODUITS EN STOCK ✓ 2-4 WOCHEN LIEFERZEIT | 2-4 WEEKS DELIVERY TIME | 2-4 SEMAINES DE DÉLAI DE LIVRAISON AUF ANFRAGE | ON REQUEST | À LA DEMANDE



ANBAULEUCHTE „ALBAVILLA“

SURFACE-MOUNTED LUMINAIRE "ALBAVILLA"
LUMINAIRE APPARENT « ALBAVILLA »



DE Beschreibung

Anbauleuchte aus Aluminium-Strangpressprofil pulverbeschichtet mit eingebauten Kunststoffreflektoren in schwarz für perfekten Sehkomfort (UGR<16), Leuchte inkl. integriertem DALI LED-Treiber.

EN Description

Surface-mounted luminaire made of extruded aluminium profile, powder-coated with built-in plastic reflectors in black for perfect visual comfort (UGR<16), luminaire incl. integrated DALI LED-Driver.

FR Description

Luminaire apparent en profilé d'aluminium extrudé thermolaqué avec réflecteurs en plastique noir intégrés pour un confort visuel parfait (UGR<16), luminaire avec LED-pilote DALI intégré.



>80

≤3

>50.000 h

DALI

<16

220-240 V





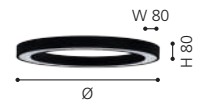
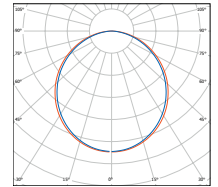
| COLOUR | DIMENSIONS (mm) | ANGLE (°) | COLOUR TEMP. (K) | LUMINOUS FLUX (lm) | POWER (W) | WEIGHT (kg) | MATERIAL NUMBER | |
|------------------------------------|---------------------|-----------|------------------|--------------------|-----------|-------------|-----------------|---|
| 10-FACH 10-FOLD 10 AMP. | | | | | | | | |
| weiß white blanc | L 271 / W 46 / H 68 | 20 | 3000 | 1850 | 22 | 0,53 | 67717 | ✓ |
| schwarz black noir | L 271 / W 46 / H 68 | 20 | 3000 | 1850 | 22 | 0,53 | 67719 | ✓ |
| silber silver argent | L 271 / W 46 / H 68 | 20 | 3000 | 1850 | 22 | 0,53 | 67722 | ✓ |
| weiß white blanc | L 271 / W 46 / H 68 | 20 | 4000 | 1867 | 22 | 0,53 | 67731 | ✓ |
| schwarz black noir | L 271 / W 46 / H 68 | 20 | 4000 | 1867 | 22 | 0,53 | 67733 | ✓ |
| silber silver argent | L 271 / W 46 / H 68 | 20 | 4000 | 1867 | 22 | 0,53 | 67735 | ✓ |
| weiß white blanc | L 271 / W 46 / H 68 | 30 | 3000 | 1750 | 22 | 0,53 | 67724 | ✓ |
| schwarz black noir | L 271 / W 46 / H 68 | 30 | 3000 | 1750 | 22 | 0,53 | 67726 | ✓ |
| silber silver argent | L 271 / W 46 / H 68 | 30 | 3000 | 1750 | 22 | 0,53 | 67728 | ✓ |
| weiß white blanc | L 271 / W 46 / H 68 | 30 | 4000 | 1766 | 22 | 0,53 | 67737 | ✓ |
| schwarz black noir | L 271 / W 46 / H 68 | 30 | 4000 | 1766 | 22 | 0,53 | 67739 | ✓ |
| silber silver argent | L 271 / W 46 / H 68 | 30 | 4000 | 1766 | 22 | 0,53 | 67742 | ✓ |
| weiß white blanc | L 271 / W 46 / H 68 | 40 | 3000 | 1691 | 22 | 0,53 | 67494 | ✓ |
| schwarz black noir | L 271 / W 46 / H 68 | 40 | 3000 | 1691 | 22 | 0,53 | 67503 | ✓ |
| silber silver argent | L 271 / W 46 / H 68 | 40 | 3000 | 1691 | 22 | 0,53 | 67512 | ✓ |
| weiß white blanc | L 271 / W 46 / H 68 | 40 | 4000 | 1706 | 22 | 0,53 | 67498 | ✓ |
| schwarz black noir | L 271 / W 46 / H 68 | 40 | 4000 | 1706 | 22 | 0,53 | 67508 | ✓ |
| silber silver argent | L 271 / W 46 / H 68 | 40 | 4000 | 1706 | 22 | 0,53 | 67515 | ✓ |
| 15-FACH 15-FOLD 15 AMP. | | | | | | | | |
| weiß white blanc | L 403 / W 46 / H 68 | 20 | 3000 | 2775 | 33 | 0,73 | 67718 | ✓ |
| schwarz black noir | L 403 / W 46 / H 68 | 20 | 3000 | 2775 | 33 | 0,73 | 67721 | ✓ |
| silber silver argent | L 403 / W 46 / H 68 | 20 | 3000 | 2775 | 33 | 0,73 | 67723 | ✓ |
| weiß white blanc | L 403 / W 46 / H 68 | 20 | 4000 | 2800 | 33 | 0,73 | 67732 | ✓ |
| schwarz black noir | L 403 / W 46 / H 68 | 20 | 4000 | 2800 | 33 | 0,73 | 67734 | ✓ |
| silber silver argent | L 403 / W 46 / H 68 | 20 | 4000 | 2800 | 33 | 0,73 | 67736 | ✓ |
| weiß white blanc | L 403 / W 46 / H 68 | 30 | 3000 | 2625 | 33 | 0,73 | 67725 | ✓ |
| schwarz black noir | L 403 / W 46 / H 68 | 30 | 3000 | 2625 | 33 | 0,73 | 67727 | ✓ |
| silber silver argent | L 403 / W 46 / H 68 | 30 | 3000 | 2625 | 33 | 0,73 | 67729 | ✓ |
| weiß white blanc | L 403 / W 46 / H 68 | 30 | 4000 | 2650 | 33 | 0,73 | 67738 | ✓ |
| schwarz black noir | L 403 / W 46 / H 68 | 30 | 4000 | 2650 | 33 | 0,73 | 67741 | ✓ |
| silber silver argent | L 403 / W 46 / H 68 | 30 | 4000 | 2650 | 33 | 0,73 | 67743 | ✓ |
| weiß white blanc | L 403 / W 46 / H 68 | 40 | 3000 | 2536 | 33 | 0,73 | 67496 | ✓ |
| schwarz black noir | L 403 / W 46 / H 68 | 40 | 3000 | 2536 | 33 | 0,73 | 67506 | ✓ |
| silber silver argent | L 403 / W 46 / H 68 | 40 | 3000 | 2536 | 33 | 0,73 | 67513 | ✓ |
| weiß white blanc | L 403 / W 46 / H 68 | 40 | 4000 | 2560 | 33 | 0,73 | 67499 | ✓ |
| schwarz black noir | L 403 / W 46 / H 68 | 40 | 4000 | 2560 | 33 | 0,73 | 67509 | ✓ |
| silber silver argent | L 403 / W 46 / H 68 | 40 | 4000 | 2560 | 33 | 0,73 | 67516 | ✓ |

✓ LAGERWARE | IN STOCK | PRODUITS EN STOCK ✓ 2-4 WOCHEN LIEFERZEIT | 2-4 WEEKS DELIVERY TIME | 2-4 SEMAINES DE DÉLAI DE LIVRAISON ☐ AUF ANFRAGE | ON REQUEST | À LA DEMANDE



ANBAULEUCHTE „PASTRENGO 2“

SURFACE MOUNTED LUMINAIRE "PASTRENGO 2"
LUMINAIRE APPARENT « PASTRENGO 2 »



DE Beschreibung

Anbau-Ringleuchte aus gerolltem Aluminium-Strangpressprofil, nahtlos verschweißt und pulverbeschichtet, Abdeckung opal, Leuchte inkl. integriertem DALI LED-Treiber.

EN Description

Surface-mounted ring luminaire made of rolled extruded aluminium profile, seamlessly welded and powder-coated, opal cover, luminaire incl. integrated DALI LED-Driver.

FR Description

Luminaire annulaire apparent en profilé d'aluminium extrudé roulé, soudé sans soudure et revêtu par poudre, diffuseur opale, luminaire avec LED-pilote DALI intégré.



>80



≤3



>50.000 h



DALI / 220-240 V
SwitchDim



| COLOUR | DIMENSIONS (mm) | COLOUR TEMP. (K) | LUMINOUS FLUX (lm) | POWER (W) | WEIGHT (kg) | MATERIAL NUMBER | |
|--|----------------------|------------------|--------------------|-----------|-------------|-----------------|---|
| weiß struktur white structured blanc structuré | Ø 500 / W 80 / H 80 | 3000 | 1830 | 29 | 4,5 | 68051 | ✓ |
| schwarz struktur black structured noir structuré | Ø 500 / W 80 / H 80 | 3000 | 1830 | 29 | 4,5 | 68059 | ✓ |
| silber struktur silver structured argent structuré | Ø 500 / W 80 / H 80 | 3000 | 1830 | 29 | 4,5 | 68068 | ✓ |
| weiß struktur white structured blanc structuré | Ø 500 / W 80 / H 80 | 4000 | 1980 | 29 | 4,5 | 68055 | ✓ |
| schwarz struktur black structured noir structuré | Ø 500 / W 80 / H 80 | 4000 | 1980 | 29 | 4,5 | 68064 | ✓ |
| silber struktur silver structured argent structuré | Ø 500 / W 80 / H 80 | 4000 | 1980 | 29 | 4,5 | 68073 | ✓ |
| weiß struktur white structured blanc structuré | Ø 775 / W 80 / H 80 | 3000 | 2745 | 43 | 6,12 | 68052 | ✓ |
| schwarz struktur black structured noir structuré | Ø 775 / W 80 / H 80 | 3000 | 2745 | 43 | 6,12 | 68061 | ✓ |
| silber struktur silver structured argent structuré | Ø 775 / W 80 / H 80 | 3000 | 2745 | 43 | 6,12 | 68069 | ✓ |
| weiß struktur white structured blanc structuré | Ø 775 / W 80 / H 80 | 4000 | 2970 | 43 | 6,12 | 68056 | ✓ |
| schwarz struktur black structured noir structuré | Ø 775 / W 80 / H 80 | 4000 | 2970 | 43 | 6,12 | 68065 | ✓ |
| silber struktur silver structured argent structuré | Ø 775 / W 80 / H 80 | 4000 | 2970 | 43 | 6,12 | 68074 | ✓ |
| weiß struktur white structured blanc structuré | Ø 900 / W 80 / H 80 | 3000 | 3660 | 58 | 7,8 | 68053 | ✓ |
| schwarz struktur black structured noir structuré | Ø 900 / W 80 / H 80 | 3000 | 3660 | 58 | 7,8 | 68062 | ✓ |
| silber struktur silver structured argent structuré | Ø 900 / W 80 / H 80 | 3000 | 3660 | 58 | 7,8 | 68071 | ✓ |
| weiß struktur white structured blanc structuré | Ø 900 / W 80 / H 80 | 4000 | 3960 | 58 | 7,8 | 68057 | ✓ |
| schwarz struktur black structured noir structuré | Ø 900 / W 80 / H 80 | 4000 | 3960 | 58 | 7,8 | 68066 | ✓ |
| silber struktur silver structured argent structuré | Ø 900 / W 80 / H 80 | 4000 | 3960 | 58 | 7,8 | 68075 | ✓ |
| weiß struktur white structured blanc structuré | Ø 1100 / W 80 / H 80 | 3000 | 4575 | 72 | 9,35 | 68054 | ✓ |
| schwarz struktur black structured noir structuré | Ø 1100 / W 80 / H 80 | 3000 | 4575 | 72 | 9,35 | 68063 | ✓ |
| silber struktur silver structured argent structuré | Ø 1100 / W 80 / H 80 | 3000 | 4575 | 72 | 9,35 | 68072 | ✓ |
| weiß struktur white structured blanc structuré | Ø 1100 / W 80 / H 80 | 4000 | 4950 | 72 | 9,35 | 68058 | ✓ |
| schwarz struktur black structured noir structuré | Ø 1100 / W 80 / H 80 | 4000 | 4950 | 72 | 9,35 | 68067 | ✓ |
| silber struktur silver structured argent structuré | Ø 1100 / W 80 / H 80 | 4000 | 4950 | 72 | 9,35 | 68076 | ✓ |

✓ LAGERWARE | IN STOCK | PRODUITS EN STOCK ✓ 2-4 WOCHEN LIEFERZEIT | 2-4 WEEKS DELIVERY TIME | 2-4 SEMAINES DE DÉLAI DE LIVRAISON ☐ AUF ANFRAGE | ON REQUEST | À LA DEMANDE



HÄNGELEUCHTEN

SUSPENDED LUMINAIRES
LUMINAIRES SUSPENSIONS

02

OVERVIEW




GAETANO
35



SARABIA
39



PANDERAS
43



CANALELLO
44



DOBLEY PRO
47



PIEDALE PRO
49



MONEROLO PRO
49



TORTORETO
50



CLIMENE PRO
56



ALBAVILLA
57



PASTRENGO 1
60



PASTRENGO 2
62




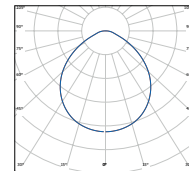

PASTRENGO 3
64



PASTRENGO 3 SNAKE
66



HÄNGELEUCHE „GAETANO“ LED
 PENDANT LUMINAIRE "GAETANO" LED
 LUMINAIRE À SUSPENDRE « GAETANO » LED



DE Beschreibung

Hängeleuchte aus Stahl in LED-Ausführung. - Auf Anfrage in vielen Sonderfarben und -oberflächen wie schlaggold oder schlagsilber erhältlich. Lieferung inkl. Abhängung, Baldachin (in Leuchtenfarbe) und transparentem Einspeisekabel.

EN Description

Suspension luminaire made of steel in LED version. - Available on request in many special colours and finishes such as striking gold or striking silver. Delivery incl. suspension, canopy (in luminaire colour) and transparent feed cable.

FR Description

Luminaire à suspendre en acier en version LED. - Disponible sur demande dans de nombreuses couleurs et finitions spéciales, comme l'or choc ou l'argent choc. Livré avec suspension, baldaquin (dans la couleur du luminaire) et câble d'alimentation transparent.



>80

220-240 V

| COLOUR | DIMENSIONS (mm) | PENDULUM LENGTH (mm) | COLOUR TEMP. (K) | LUMINOUS FLUX (lm) | POWER (W) | WEIGHT (kg) | MATERIAL NUMBER | |
|--|-----------------|----------------------|------------------|--------------------|-----------|-------------|-----------------|---|
| weiß white blanc | Ø 380 / H 160 | 1500 | 3000 | 1033 | 18 | 2,81 | 61307 | ✓ |
| schwarz black noir | Ø 380 / H 160 | 1500 | 3000 | 1033 | 18 | 2,81 | 61308 | ✓ |
| schlagsilber beaten silver argent texturés | Ø 380 / H 160 | 1500 | 3000 | 1033 | 18 | 2,81 | 61306 | ✓ |
| orange matt orange matt orange mat | Ø 380 / H 160 | 1500 | 3000 | 1033 | 18 | 2,81 | 61311 | ✓ |
| betongrau concrete gris béton | Ø 380 / H 160 | 1500 | 3000 | 1033 | 18 | 2,81 | 61309 | ✓ |
| weiß white blanc | Ø 530 / H 260 | 1500 | 3000 | 2210 | 24 | 4,71 | 61313 | ✓ |
| schwarz black noir | Ø 530 / H 260 | 1500 | 3000 | 2210 | 24 | 4,71 | 61314 | ✓ |
| schlagsilber beaten silver argent texturés | Ø 530 / H 260 | 1500 | 3000 | 2210 | 24 | 4,71 | 61312 | ✓ |
| orange matt orange matt orange mat | Ø 530 / H 260 | 1500 | 3000 | 2210 | 24 | 4,71 | 61316 | ✓ |
| betongrau concrete gris béton | Ø 530 / H 260 | 1500 | 3000 | 2210 | 24 | 4,71 | 61315 | ✓ |

✓ LAGERWARE | IN STOCK | PRODUITS EN STOCK ✓ 2-4 WOCHEN LIEFERZEIT | 2-4 WEEKS DELIVERY TIME | 2-4 SEMAINES DE DÉLAI DE LIVRAISON ☐ AUF ANFRAGE | ON REQUEST | À LA DEMANDE


HÄNGELEUCHE „GAETANO“ E27

PENDANT LUMINAIRE "GAETANO" E27
LUMINAIRE À SUSPENDRE « GAETANO » E27



BULB
RECOMMENDATION:

110122



DE Beschreibung

Hängeleuchte aus Stahl zur Aufnahme von E27 Leuchtmitteln. - Auf Anfrage in vielen Sonderfarben und -oberflächen wie schlaggold oder schlagsilber erhältlich. Lieferung inkl. Abhängung, Baldachin (in Leuchtenfarbe) und transparentem Einspeisekabel.

EN Description

Suspension luminaire made of steel for E27 bulbs. - Available on request in many special colours and finishes such as striking gold or striking silver. Delivery incl. suspension, canopy (in luminaire colour) and transparent feed cable.

FR Description

Luminaire à suspendre en acier pour accueillir des ampoules E27. - Disponible sur demande dans de nombreuses couleurs et finitions spéciales, comme l'or choc ou l'argent choc. Livré avec suspension, baldaquin (dans la couleur du luminaire) et câble d'alimentation transparent.



E27



1 x 60 W



220-240 V



| COLOUR | DIMENSIONS (mm) | PENDULUM LENGTH (mm) | WEIGHT (kg) | MATERIAL NUMBER | |
|--|-----------------|----------------------|-------------|-----------------|---|
| <input type="checkbox"/> weiß struktur white structured blanc structuré | Ø 530 / H 260 | 1500 | 2,65 | 62121 | ✓ |
| <input checked="" type="checkbox"/> schwarz struktur black structured noir structuré | Ø 530 / H 260 | 1500 | 2,65 | 62122 | ✓ |
| <input type="checkbox"/> silber struktur silver structured argent structuré | Ø 530 / H 260 | 1500 | 2,65 | 62123 | ✓ |
| <input type="checkbox"/> orange matt orange matt orange mat | Ø 530 / H 260 | 1500 | 2,65 | 62124 | ✓ |
| <input type="checkbox"/> betongrau concrete gris béton | Ø 530 / H 260 | 1500 | 2,65 | 62125 | ✓ |
| <input type="checkbox"/> weiß struktur white structured blanc structuré | Ø 650 / H 325 | 1500 | 5,30 | 61936 | ✓ |
| <input checked="" type="checkbox"/> schwarz struktur black structured noir structuré | Ø 650 / H 325 | 1500 | 5,30 | 61937 | ✓ |
| <input type="checkbox"/> silber struktur silver structured argent structuré | Ø 650 / H 325 | 1500 | 5,30 | 61938 | ✓ |
| <input type="checkbox"/> orange matt orange matt orange mat | Ø 650 / H 325 | 1500 | 5,30 | 61939 | ✓ |
| <input type="checkbox"/> betongrau concrete gris béton | Ø 650 / H 325 | 1500 | 5,30 | 61941 | ✓ |

✓ LAGERWARE | IN STOCK | PRODUITS EN STOCK ✓ 2-4 WOCHEN LIEFERZEIT | 2-4 WEEKS DELIVERY TIME | 2-4 SEMAINES DE DÉLAI DE LIVRAISON ☐ AUF ANFRAGE | ON REQUEST | À LA DEMANDE

HÄNGELEUCHE „GAETANO“ E27

PENDANT LUMINAIRE "GAETANO" E27
LUMINAIRE À SUSPENDRE « GAETANO » E27



DE Beschreibung

Hängeleuchte aus Stahl zur Aufnahme von E27 Leuchtmitteln. - Auf Anfrage in vielen Sonderfarben und -oberflächen wie schlaggold oder schlagsilber erhältlich. Lieferung inkl. Abhängung, Baldachin (in Leuchtenfarbe) und transparentem Einspeisekabel.

EN Description

Suspension luminaire made of steel for E27 bulbs. - Available on request in many special colours and finishes such as striking gold or striking silver. Delivery incl. suspension, canopy (in luminaire colour) and transparent feed cable.

FR Description

Luminaire à suspendre en acier pour accueillir des ampoules E27. - Disponible sur demande dans de nombreuses couleurs et finitions spéciales, comme l'or choc ou l'argent choc. Livré avec suspension, baldachin (dans la couleur du luminaire) et câble d'alimentation transparent.



E27



3 x 60 W



220-240 V




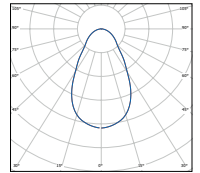
| COLOUR | DIMENSIONS (mm) | PENDULUM LENGTH (mm) | WEIGHT (kg) | MATERIAL NUMBER | |
|--|-----------------|----------------------|-------------|-----------------|---|
| weiß struktur white structured blanc structuré | Ø 900 / H 450 | 4500 | 9,31 | 61942 | ✓ |
| schwarz struktur black structured noir structuré | Ø 900 / H 450 | 4500 | 9,31 | 61943 | ✓ |
| silber struktur silver structured argent structuré | Ø 900 / H 450 | 4500 | 9,31 | 61944 | ✓ |
| orange matt orange matt orange mat | Ø 900 / H 450 | 4500 | 9,31 | 61945 | ✓ |
| betongrau concrete gris béton | Ø 900 / H 450 | 4500 | 9,31 | 61946 | ✓ |
| weiß struktur white structured blanc structuré | Ø 1200 / H 600 | 4500 | 16,27 | 61947 | ✓ |
| schwarz struktur black structured noir structuré | Ø 1200 / H 600 | 4500 | 16,27 | 61948 | ✓ |
| silber struktur silver structured argent structuré | Ø 1200 / H 600 | 4500 | 16,27 | 61949 | ✓ |
| orange matt orange matt orange mat | Ø 1200 / H 600 | 4500 | 16,27 | 61951 | ✓ |
| betongrau concrete gris béton | Ø 1200 / H 600 | 4500 | 16,27 | 61952 | ✓ |

✓ LAGERWARE | IN STOCK | PRODUITS EN STOCK ✓ 2-4 WOCHEN LIEFERZEIT | 2-4 WEEKS DELIVERY TIME | 2-4 SEMAINES DE DÉLAI DE LIVRAISON ☐ AUF ANFRAGE | ON REQUEST | À LA DEMANDE



HÄNGELEUCHE „SARABIA“ LED

PENDANT LUMINAIRE "SARABIA" LED
LUMINAIRE À SUSPENDRE « SARABIA » LED



DE Beschreibung

Hängeleuchte aus Stahl in LED-Ausführung. - Auf Anfrage in vielen Sonderfarben und -oberflächen wie schlaggold oder schlagsilber erhältlich. Lieferung inkl. Abhängung, Baldachin (in Leuchtenfarbe) und transparentem Einspeisekabel.

EN Description

Suspension luminaire made of steel in LED version. - Available on request in many special colours and finishes such as striking gold or striking silver. Delivery incl. suspension, canopy (in luminaire colour) and transparent feed cable.

FR Description

Luminaire à suspendre en acier en version LED. - Disponible sur demande dans de nombreuses couleurs et finitions spéciales, comme l'or choc ou l'argent choc. Livré avec suspension, baldaquin (dans la couleur du luminaire) et câble d'alimentation transparent.



>80



220-240 V

| COLOUR | DIMENSIONS (mm) | PENDULUM LENGTH (mm) | COLOUR TEMP. (K) | LUMINOUS FLUX (lm) | POWER (W) | WEIGHT (kg) | MATERIAL NUMBER | |
|--|-----------------|----------------------|------------------|--------------------|-----------|-------------|-----------------|---|
| weiß struktur white structured blanc structuré | Ø 405 / H 350 | 1500 | 3000 | 1380 | 18 | 3,81 | 61318 | ✓ |
| schwarz struktur black structured noir structuré | Ø 405 / H 350 | 1500 | 3000 | 1380 | 18 | 3,81 | 61319 | ✓ |
| silber struktur silver structured argent structuré | Ø 405 / H 350 | 1500 | 3000 | 1380 | 18 | 3,81 | 61317 | ✓ |
| orange matt orange matt orange mat | Ø 405 / H 350 | 1500 | 3000 | 1380 | 18 | 3,81 | 61322 | ✓ |
| betongrau concrete gris béton | Ø 405 / H 350 | 1500 | 3000 | 1380 | 18 | 3,81 | 61321 | ✓ |
| weiß struktur white structured blanc structuré | Ø 485 / H 490 | 1500 | 3000 | 1189 | 24 | 4,84 | 61324 | ✓ |
| schwarz struktur black structured noir structuré | Ø 485 / H 490 | 1500 | 3000 | 1189 | 24 | 4,84 | 61325 | ✓ |
| silber struktur silver structured argent structuré | Ø 485 / H 490 | 1500 | 3000 | 1189 | 24 | 4,84 | 61323 | ✓ |
| orange matt orange matt orange mat | Ø 485 / H 490 | 1500 | 3000 | 1189 | 24 | 4,84 | 61327 | ✓ |
| betongrau concrete gris béton | Ø 485 / H 490 | 1500 | 3000 | 1189 | 24 | 4,84 | 61326 | ✓ |

✓ LAGERWARE | IN STOCK | PRODUITS EN STOCK ✓ 2-4 WOCHEN LIEFERZEIT | 2-4 WEEKS DELIVERY TIME | 2-4 SEMAINES DE DÉLAI DE LIVRAISON ☐ AUF ANFRAGE | ON REQUEST | À LA DEMANDE

HÄNGELEUCHE „SARABIA“ E27

PENDANT LUMINAIRE "SARABIA" E27
LUMINAIRE À SUSPENDRE « SARABIA » E27



DE Beschreibung

Hängeleuchte aus Stahl zur Aufnahme von E27 Leuchtmitteln. - Auf Anfrage in vielen Sonderfarben und -oberflächen wie schlaggold oder schlagsilber erhältlich. Lieferung inkl. Abhängung, Baldachin (in Leuchtenfarbe) und transparentem Einspeisekabel.

EN Description

Suspension luminaire made of steel for E27 bulbs. - Available on request in many special colours and finishes such as striking gold or striking silver. Delivery incl. suspension, canopy (in luminaire colour) and transparent feed cable.

FR Description

Luminaire à suspendre en acier pour accueillir des ampoules E27. - Disponible sur demande dans de nombreuses couleurs et finitions spéciales, comme l'or choc ou l'argent choc. Livré avec suspension, baldachin (dans la couleur du luminaire) et câble d'alimentation transparent.



E27




1 x 60 W



220-240 V





| COLOUR | DIMENSIONS (mm) | PENDULUM LENGTH (mm) | WEIGHT (kg) | MATERIAL NUMBER |  |
|--|-----------------|----------------------|-------------|-----------------|---|
|  weiß struktur white structured blanc structuré | Ø 160 / H 150 | 1500 | 0,77 | 62081 | ✓ |
|  schwarz struktur black structured noir structuré | Ø 160 / H 150 | 1500 | 0,77 | 62082 | ✓ |
|  silber struktur silver structured argent structuré | Ø 160 / H 150 | 1500 | 0,77 | 62083 | ✓ |
|  orange matt orange matt orange mat | Ø 160 / H 150 | 1500 | 0,77 | 62084 | ✓ |
|  betongrau concrete gris béton | Ø 160 / H 150 | 1500 | 0,77 | 62085 | ✓ |
|  weiß struktur white structured blanc structuré | Ø 190 / H 190 | 1500 | 0,85 | 62087 | ✓ |
|  schwarz struktur black structured noir structuré | Ø 190 / H 190 | 1500 | 0,85 | 62088 | ✓ |
|  silber struktur silver structured argent structuré | Ø 190 / H 190 | 1500 | 0,85 | 62089 | ✓ |
|  orange matt orange matt orange mat | Ø 190 / H 190 | 1500 | 0,85 | 62091 | ✓ |
|  betongrau concrete gris béton | Ø 190 / H 190 | 1500 | 0,85 | 62092 | ✓ |
|  weiß struktur white structured blanc structuré | Ø 275 / H 208 | 1500 | 1,30 | 62094 | ✓ |
|  schwarz struktur black structured noir structuré | Ø 275 / H 208 | 1500 | 1,30 | 62095 | ✓ |
|  silber struktur silver structured argent structuré | Ø 275 / H 208 | 1500 | 1,30 | 62096 | ✓ |
|  orange matt orange matt orange mat | Ø 275 / H 208 | 1500 | 1,30 | 62097 | ✓ |
|  betongrau concrete gris béton | Ø 275 / H 208 | 1500 | 1,30 | 62098 | ✓ |
|  weiß struktur white structured blanc structuré | Ø 405 / H 350 | 1500 | 2,35 | 62101 | ✓ |
|  schwarz struktur black structured noir structuré | Ø 405 / H 350 | 1500 | 2,35 | 62102 | ✓ |
|  silber struktur silver structured argent structuré | Ø 405 / H 350 | 1500 | 2,35 | 62103 | ✓ |
|  orange matt orange matt orange mat | Ø 405 / H 350 | 1500 | 2,35 | 62104 | ✓ |
|  betongrau concrete gris béton | Ø 405 / H 350 | 1500 | 2,35 | 62105 | ✓ |
|  weiß struktur white structured blanc structuré | Ø 485 / H 490 | 1500 | 2,55 | 62107 | ✓ |
|  schwarz struktur black structured noir structuré | Ø 485 / H 490 | 1500 | 2,55 | 62108 | ✓ |
|  silber struktur silver structured argent structuré | Ø 485 / H 490 | 1500 | 2,55 | 62109 | ✓ |
|  orange matt orange matt orange mat | Ø 485 / H 490 | 1500 | 2,55 | 62111 | ✓ |
|  betongrau concrete gris béton | Ø 485 / H 490 | 1500 | 2,55 | 62112 | ✓ |
|  weiß struktur white structured blanc structuré | Ø 600 / H 630 | 1500 | 3,34 | 61953 | ✓ |
|  schwarz struktur black structured noir structuré | Ø 600 / H 630 | 1500 | 3,34 | 61954 | ✓ |
|  silber struktur silver structured argent structuré | Ø 600 / H 630 | 1500 | 3,34 | 61955 | ✓ |
|  orange matt orange matt orange mat | Ø 600 / H 630 | 1500 | 3,34 | 61956 | ✓ |
|  betongrau concrete gris béton | Ø 600 / H 630 | 1500 | 3,34 | 61957 | ✓ |

✓ LAGERWARE | IN STOCK | PRODUITS EN STOCK ✓ 2-4 WOCHEN LIEFERZEIT | 2-4 WEEKS DELIVERY TIME | 2-4 SEMAINES DE DÉLAI DE LIVRAISON  AUF ANFRAGE | ON REQUEST | À LA DEMANDE



HÄNGELEUCHE „PANDERAS“

PENDANT LIGHT "PANDERAS"
LUMINAIRE À SUSPENDRE « PANDERAS »



BULB
RECOMMENDATION:
≤ Ø 350: 110048

BULB
RECOMMENDATION:
≥ Ø 400: 110122



DE Beschreibung

Hängeleuchte aus Stahl zur Aufnahme von E27 Leuchtmitteln. - Auf Anfrage in vielen Sonderfarben erhältlich. Lieferung inkl. Abhängung, Baldachin (in Leuchtenfarbe) und transparentem Einspeisekabel.

EN Description

Suspension luminaire made of steel for E27 bulbs. - Available in many special colours on request. Delivery incl. suspension, canopy (in luminaire colour) and transparent feed cable.

FR Description

Luminaire à suspendre en acier pour accueillir des ampoules E27. - Disponible sur demande dans de nombreuses couleurs spéciales. Livré avec suspension, baldaquin (dans la couleur du luminaire) et câble d'alimentation transparent.



E27



1 x 60 W



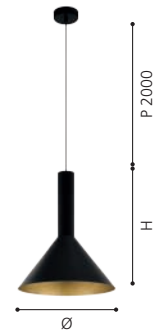
220-240 V

| COLOUR | DIMENSIONS (mm) | PENDULUM LENGTH (mm) | WEIGHT (kg) | MATERIAL NUMBER | |
|--|-----------------|----------------------|-------------|-----------------|---|
| außen/innen outside/inside extérieur/intérieur | | | | | |
| ■ ■ weiß/silber white/silver blanc/argent | Ø 300 / H 150 | 1500 | 1,22 | 61958 | ✓ |
| ■ ■ weiß/gold white/gold blanc/or | Ø 300 / H 150 | 1500 | 1,22 | 61959 | ✓ |
| ■ ■ schwarz/silber black/silver noir/argent | Ø 300 / H 150 | 1500 | 1,22 | 61961 | ✓ |
| ■ ■ schwarz/gold black/gold noir/or | Ø 300 / H 150 | 1500 | 1,22 | 61962 | ✓ |
| ■ ■ braun/kupfer brown/copper brun/cuivre | Ø 300 / H 150 | 1500 | 1,22 | 61963 | ✓ |
| ■ ■ weiß/silber white/silver blanc/argent | Ø 350 / H 175 | 1500 | 1,74 | 61964 | ✓ |
| ■ ■ weiß/gold white/gold blanc/or | Ø 350 / H 175 | 1500 | 1,74 | 61965 | ✓ |
| ■ ■ schwarz/silber black/silver noir/argent | Ø 350 / H 175 | 1500 | 1,74 | 61966 | ✓ |
| ■ ■ schwarz/gold black/gold noir/or | Ø 350 / H 175 | 1500 | 1,74 | 61967 | ✓ |
| ■ ■ braun/kupfer brown/copper brun/cuivre | Ø 350 / H 175 | 1500 | 1,74 | 61968 | ✓ |
| ■ ■ weiß/silber white/silver blanc/argent | Ø 400 / H 200 | 1500 | 2,26 | 61969 | ✓ |
| ■ ■ weiß/gold white/gold blanc/or | Ø 400 / H 200 | 1500 | 2,26 | 61971 | ✓ |
| ■ ■ schwarz/silber black/silver noir/argent | Ø 400 / H 200 | 1500 | 2,26 | 61972 | ✓ |
| ■ ■ schwarz/gold black/gold noir/or | Ø 400 / H 200 | 1500 | 2,26 | 61973 | ✓ |
| ■ ■ braun/kupfer brown/copper brun/cuivre | Ø 400 / H 200 | 1500 | 2,26 | 61974 | ✓ |
| ■ ■ weiß/silber white/silver blanc/argent | Ø 500 / H 250 | 1500 | 3,42 | 61975 | ✓ |
| ■ ■ weiß/gold white/gold blanc/or | Ø 500 / H 250 | 1500 | 3,42 | 61976 | ✓ |
| ■ ■ schwarz/silber black/silver noir/argent | Ø 500 / H 250 | 1500 | 3,42 | 61977 | ✓ |
| ■ ■ schwarz/gold black/gold noir/or | Ø 500 / H 250 | 1500 | 3,42 | 61978 | ✓ |
| ■ ■ braun/kupfer brown/copper brun/cuivre | Ø 500 / H 250 | 1500 | 3,42 | 61979 | ✓ |

✓ LAGERWARE | IN STOCK | PRODUITS EN STOCK ✓ 2-4 WOCHEN LIEFERZEIT | 2-4 WEEKS DELIVERY TIME | 2-4 SEMAINES DE DÉLAI DE LIVRAISON ☐ AUF ANFRAGE | ON REQUEST | À LA DEMANDE

HÄNGELEUCHE „CANALELLO“ E27

PENDANT LUMINAIRE "CANALELLO" E27
LUMINAIRE À SUSPENDRE « CANALELLO » E27



DE Beschreibung

Zylindrisch-kegelförmige Hängeleuchte aus Stahl zur Aufnahme von E27 Leuchtmitteln. Auf Anfrage in vielen Sonderfarben erhältlich. Lieferung inkl. Abhängung, Baldachin (in Leuchtenfarbe) und Einspeisekabel.

EN Description

Cylindrical-cone-shaped pendant lamp made of steel to accommodate E27 bulbs. Available in many special colours on request. Delivery incl. suspension, canopy (in luminaire colour) and power feeding cable.

FR Description

Suspension cylindrique et conique en acier pour accueillir des ampoules E27. Disponible sur demande dans de nombreuses couleurs spéciales. Livré avec suspension, baldachin (dans la couleur du luminaire) et câble d'alimentation.



| COLOUR | DIMENSIONS (mm) | PENDULUM LENGTH (mm) | WEIGHT (kg) | MATERIAL NUMBER | |
|--|-----------------|----------------------|-------------|-----------------|---|
| außen/innen outside/inside extérieur/intérieur | | | | | |
| <input type="checkbox"/> <input type="checkbox"/> weiß/weiß white/white blanc/blanc | Ø 190 / H 280 | 2000 | 0,63 | 62984 | ✓ |
| <input type="checkbox"/> <input type="checkbox"/> schwarz/weiß black/white noir/blanc | Ø 190 / H 280 | 2000 | 0,63 | 62985 | ✓ |
| <input type="checkbox"/> <input type="checkbox"/> schokolade/beige chocolate/beige chocolat/beige | Ø 190 / H 280 | 2000 | 0,63 | 62986 | ✓ |
| <input type="checkbox"/> <input type="checkbox"/> schwarz/gold black/gold noir/or | Ø 190 / H 280 | 2000 | 0,63 | 62987 | ✓ |
| <input type="checkbox"/> <input type="checkbox"/> purpurrot RAL 3004/weiß purple red RAL 3004/white rouge pourpre RAL 3004/blanc | Ø 190 / H 280 | 2000 | 0,63 | 62988 | ✓ |
| <input type="checkbox"/> <input type="checkbox"/> maigrün RAL 6017/weiß may green RAL 6017/white vert mai RAL 6017/blanc | Ø 190 / H 280 | 2000 | 0,63 | 62989 | ✓ |
| <input type="checkbox"/> <input type="checkbox"/> weiß/weiß white/white blanc/blanc | Ø 240 / H 350 | 2000 | 0,82 | 62991 | ✓ |
| <input type="checkbox"/> <input type="checkbox"/> schwarz/weiß black/white noir/blanc | Ø 240 / H 350 | 2000 | 0,82 | 62992 | ✓ |
| <input type="checkbox"/> <input type="checkbox"/> schokolade/beige chocolate/beige chocolat/beige | Ø 240 / H 350 | 2000 | 0,82 | 62993 | ✓ |
| <input type="checkbox"/> <input type="checkbox"/> schwarz/gold black/gold noir/or | Ø 240 / H 350 | 2000 | 0,82 | 62994 | ✓ |
| <input type="checkbox"/> <input type="checkbox"/> purpurrot RAL 3004/weiß purple red RAL 3004/white rouge pourpre RAL 3004/blanc | Ø 240 / H 350 | 2000 | 0,82 | 62995 | ✓ |
| <input type="checkbox"/> <input type="checkbox"/> maigrün RAL 6017/weiß may green RAL 6017/white vert mai RAL 6017/blanc | Ø 240 / H 350 | 2000 | 0,82 | 62996 | ✓ |
| <input type="checkbox"/> <input type="checkbox"/> weiß/weiß white/white blanc/blanc | Ø 300 / H 400 | 2000 | 1,10 | 62997 | ✓ |
| <input type="checkbox"/> <input type="checkbox"/> schwarz/weiß black/white noir/blanc | Ø 300 / H 400 | 2000 | 1,10 | 62998 | ✓ |
| <input type="checkbox"/> <input type="checkbox"/> schokolade/beige chocolate/beige chocolat/beige | Ø 300 / H 400 | 2000 | 1,10 | 62999 | ✓ |
| <input type="checkbox"/> <input type="checkbox"/> schwarz/gold black/gold noir/or | Ø 300 / H 400 | 2000 | 1,10 | 63001 | ✓ |
| <input type="checkbox"/> <input type="checkbox"/> purpurrot RAL 3004/weiß purple red RAL 3004/white rouge pourpre RAL 3004/blanc | Ø 300 / H 400 | 2000 | 1,10 | 63002 | ✓ |
| <input type="checkbox"/> <input type="checkbox"/> maigrün RAL 6017/weiß may green RAL 6017/white vert mai RAL 6017/blanc | Ø 300 / H 400 | 2000 | 1,10 | 63003 | ✓ |
| <input type="checkbox"/> <input type="checkbox"/> weiß/weiß white/white blanc/blanc | Ø 400 / H 430 | 2000 | 1,29 | 63194 | ✓ |
| <input type="checkbox"/> <input type="checkbox"/> schwarz/weiß black/white noir/blanc | Ø 400 / H 430 | 2000 | 1,29 | 63195 | ✓ |
| <input type="checkbox"/> <input type="checkbox"/> schokolade/beige chocolate/beige chocolat/beige | Ø 400 / H 430 | 2000 | 1,29 | 63196 | ✓ |
| <input type="checkbox"/> <input type="checkbox"/> schwarz/gold black/gold noir/or | Ø 400 / H 430 | 2000 | 1,29 | 63197 | ✓ |
| <input type="checkbox"/> <input type="checkbox"/> purpurrot RAL 3004/weiß purple red RAL 3004/white rouge pourpre RAL 3004/blanc | Ø 400 / H 430 | 2000 | 1,29 | 63198 | ✓ |
| <input type="checkbox"/> <input type="checkbox"/> maigrün RAL 6017/weiß may green RAL 6017/white vert mai RAL 6017/blanc | Ø 400 / H 430 | 2000 | 1,29 | 63199 | ✓ |

✓ LAGERWARE | IN STOCK | PRODUITS EN STOCK ✓ 2-4 WOCHEN LIEFERZEIT | 2-4 WEEKS DELIVERY TIME | 2-4 SEMAINES DE DÉLAI DE LIVRAISON ☐ AUF ANFRAGE | ON REQUEST | À LA DEMANDE

HÄNGELEUCHE „CANALELLO“ GU10

PENDANT LUMINAIRE "CANALELLO" GU10
LUMINAIRE À SUSPENDRE « CANALELLO » GU10



DE Beschreibung

Zylindrisch-kegelförmige Hängeleuchte aus Stahl zur Aufnahme von GU10 Leuchtmitteln. Auf Anfrage in vielen Sonderfarben erhältlich. Lieferung inkl. Abhängung, Baldachin (in Leuchtenfarbe) und Einspeisekabel.

EN Description

Cylindrical-cone-shaped pendant lamp made of steel to accommodate GU10 bulbs. Available in many special colours on request. Delivery incl. suspension, canopy (in luminaire colour) and power feeding cable.

FR Description

Suspension cylindrique et conique en acier pour accueillir des ampoules GU10. Disponible sur demande dans de nombreuses couleurs spéciales. Livré avec suspension, baldachin (dans la couleur du luminaire) et câble d'alimentation.



GU10



1 x 8 W



220-240 V



| COLOUR | DIMENSIONS (mm) | PENDULUM LENGTH (mm) | WEIGHT (kg) | MATERIAL NUMBER | |
|--|-----------------|----------------------|-------------|-----------------|---|
| außen/innen outside/inside extérieur/intérieur | | | | | |
| weiß/weiß white/white blanc/blanc | Ø 85 / H 380 | 2000 | 0,52 | 62977 | ✓ |
| schwarz/weiß black/white noir/blanc | Ø 85 / H 380 | 2000 | 0,52 | 62978 | ✓ |
| schokolade/beige chocolate/beige chocolat/beige | Ø 85 / H 380 | 2000 | 0,52 | 62979 | ✓ |
| schwarz/gold black/gold noir/or | Ø 85 / H 380 | 2000 | 0,52 | 62981 | ✓ |
| purpurrot RAL 3004/weiß purple red RAL 3004/white rouge pourpre RAL 3004/blanc | Ø 85 / H 380 | 2000 | 0,52 | 62982 | ✓ |
| maigrün RAL 6017/weiß may green RAL 6017/white vert mai RAL 6017/blanc | Ø 85 / H 380 | 2000 | 0,52 | 62983 | ✓ |


✓ LAGERWARE | IN STOCK | PRODUITS EN STOCK ✓ 2-4 WOCHEN LIEFERZEIT | 2-4 WEEKS DELIVERY TIME | 2-4 SEMAINES DE DÉLAI DE LIVRAISON AUF ANFRAGE | ON REQUEST | À LA DEMANDE





HÄNGELEUCHE „DOBLEY PRO“

PENDANT LUMINAIRE "DOBLEY PRO"
LUMINAIRE À SUSPENDRE « DOBLEY PRO »



DE Beschreibung

Hochwertige Designer-Fassung aus Aluminium mit gerändelter Oberfläche zur Aufnahme von E27 Leuchtmitteln. Lieferung inkl. Abhängung, Baldachin (in Leuchtenfarbe) und schwarzem Textilkabel.

EN Description

High-quality designer socket made of aluminium with knurled surface for E27 bulbs. Delivery incl. suspension, canopy (in luminaire colour) and black textile cable.

FR Description

Douille design de haute qualité en aluminium avec surface moletée pour accueillir des ampoules E27. Livré avec suspension, baldaquin (dans la couleur du luminaire) et câble textile noir.



E27 1 x 40 W

| COLOUR | DIMENSIONS (mm) | PENDULUM LENGTH (mm) | WEIGHT (kg) | MATERIAL NUMBER | |
|---|-----------------|----------------------|-------------|-----------------|---|
| ■ nickel/edelstahl nickel/stainless steel nickel/acier inoxydable | Ø 48 / H 62 | 2500 | 0,39 | 68829 | ✓ |
| ■ antikmessing antique brass laiton antique | Ø 48 / H 62 | 2500 | 0,39 | 68831 | ✓ |
| ■ gold gold or | Ø 48 / H 62 | 2500 | 0,39 | 68832 | ✓ |
| ■ silber silver argent | Ø 48 / H 62 | 2500 | 0,39 | 68833 | ✓ |

✓ LAGERWARE | IN STOCK | PRODUITS EN STOCK ✓ 2-4 WOCHEN LIEFERZEIT | 2-4 WEEKS DELIVERY TIME | 2-4 SEMAINES DE DÉLAI DE LIVRAISON ☐ AUF ANFRAGE | ON REQUEST | À LA DEMANDE



HÄNGELEUCHE „PIEDALE PRO“

PENDANT LUMINAIRE "PIEDALE PRO"
LUMINAIRE À SUSPENDRE « PIEDALE PRO »



BULB
RECOMMENDATION:

110243



DE Beschreibung

Hängeleuchte aus opalweißer Glaskugel.
Lieferung inkl. Abhängung, Baldachin (in nickel matt)
und transparentem Einspeisekabel.

EN Description

Suspension luminaire made of opal white glass sphere.
Delivery incl. suspension, canopy (in matt nickel) and
transparent feed cable.

FR Description

Luminaire à suspendre en boule de verre blanc opale. Livrée
avec suspension, baldaquin (en nickel mat)
et câble d'alimentation transparent.



E27



1 x 60 W



220-240 V

| DIMENSIONS (mm) | PENDULUM LENGTH (mm) | WEIGHT (kg) | MATERIAL NUMBER | |
|--------------------|-------------------------|----------------|--------------------|---|
| Ø 200 | 2000 | 0,92 | 63266 | ✓ |
| Ø 250 | 2000 | 1,32 | 63267 | ✓ |
| Ø 300 | 2000 | 1,53 | 63268 | ✓ |
| Ø 350 | 2000 | 1,95 | 63269 | ✓ |
| Ø 430 | 2000 | 2,77 | 63271 | ✓ |

HÄNGELEUCHE „MONTEROLO PRO“

PENDANT LUMINAIRE "MONTEROLO PRO"
LUMINAIRE À SUSPENDRE « MONTEROLO PRO »



BULB
RECOMMENDATION:

110243



DE Beschreibung

Hängeleuchte aus opaler Kunststoffkugel.
Lieferung inkl. Abhängung, Baldachin (in nickel matt)
und transparentem Einspeisekabel.

EN Description

Suspension luminaire made of opal plastic sphere.
Delivery incl. suspension, canopy (in matt nickel)
and transparent feed cable.

FR Description

Luminaire à suspendre en boule plastique opale.
Livrée avec suspension, baldaquin (en nickel mat)
et câble d'alimentation transparent.



E27



1 x 40 W




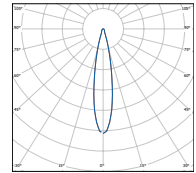
220-240 V

| DIMENSIONS (mm) | PENDULUM LENGTH (mm) | WEIGHT (kg) | MATERIAL NUMBER | |
|--------------------|-------------------------|----------------|--------------------|---|
| Ø 300 | 2000 | 1,31 | 64582 | ✓ |
| Ø 400 | 2000 | 2,38 | 64583 | ✓ |
| Ø 500 | 3000 | 2,89 | 64584 | ✓ |
| Ø 600 | 3000 | 5,78 | 64585 | ✓ |

✓ LAGERWARE | IN STOCK | PRODUITS EN STOCK ✓ 2-4 WOCHEN LIEFERZEIT | 2-4 WEEKS DELIVERY TIME | 2-4 SEMAINES DE DÉLAI DE LIVRAISON ☐ AUF ANFRAGE | ON REQUEST | À LA DEMANDE

HÄNGELEUCHE „TORTORETO 40“ LED

PENDANT LUMINAIRE "TORTORETO 40" LED
LUMINAIRE À SUSPENDRE « TORTORETO 40 » LED



DE Beschreibung

Hängeleuchte aus Aluminium pulverbeschichtet inkl. integriertem LED-Treiber on/off. Lieferung inkl. Abhängung, Baldachin (in Leuchtenfarbe) und transparentem Einspeisekabel.

EN Description

Pendant luminaire made of powder-coated aluminium incl. integrated on/off LED-driver. Delivery incl. suspension, canopy (in luminaire colour) and transparent feed cable.

FR Description

Luminaire à suspendre en aluminium peint par poudrage, y compris LED-pilote on/off intégré. Livré avec suspension, baldachin (dans la couleur du luminaire) et câble d'alimentation transparent.



| COLOUR | DIMENSIONS (mm) | PENDULUM LENGTH (mm) | COLOUR TEMP. (K) | LUMINOUS FLUX (lm) | POWER (W) | WEIGHT (kg) | MATERIAL NUMBER | |
|--|-----------------|----------------------|------------------|--------------------|-----------|-------------|-----------------|---|
| <input type="checkbox"/> weiß struktur white structured blanc structuré | Ø 40 / H 400 | 2000 | 2700 | 406 | 6 | 0,58 | 62514 | ✓ |
| <input checked="" type="checkbox"/> schwarz struktur black structured noir structuré | Ø 40 / H 400 | 2000 | 2700 | 406 | 6 | 0,58 | 62541 | ✓ |
| <input type="checkbox"/> weiß struktur white structured blanc structuré | Ø 40 / H 600 | 2000 | 2700 | 406 | 6 | 0,95 | 62515 | ✓ |
| <input checked="" type="checkbox"/> schwarz struktur black structured noir structuré | Ø 40 / H 600 | 2000 | 2700 | 406 | 6 | 0,95 | 62542 | ✓ |

✓ LAGERWARE | IN STOCK | PRODUITS EN STOCK ✓ 2-4 WOCHEN LIEFERZEIT | 2-4 WEEKS DELIVERY TIME | 2-4 SEMAINES DE DÉLAI DE LIVRAISON AUF ANFRAGE | ON REQUEST | À LA DEMANDE



HÄNGELEUCHE „TORTORETO 60“ GU10

PENDANT LUMINAIRE "TORTORETO 60" GU10
LUMINAIRE À SUSPENDRE « TORTORETO 60 » GU10



DE Beschreibung

Hängeleuchte aus Aluminium pulverbeschichtet zur Kombination mit verschiedenen Ausblendringen. Lieferung inkl. Saugnapf, Abhängung, Baldachin (in Leuchtenfarbe) und transparentem Einspeisekabel.
(Ausblendring ist separat zu bestellen).

EN Description

Suspension luminaire made of powder-coated aluminium for combination with various fade-out rings. Delivery incl. suction cup, suspension, canopy (in luminaire colour) and transparent feed cable.
(Fade-out ring must be ordered separately).

FR Description

Luminaire à suspendre en aluminium thermolaqué à combiner avec différents anneaux de diffusion. Livré avec une ventouse, une suspension, un baldachin (dans la couleur du luminaire) et un câble d'alimentation transparent.
(l'anneau de diffusion doit être commandé séparément).



GU10



1 x 6,5 W



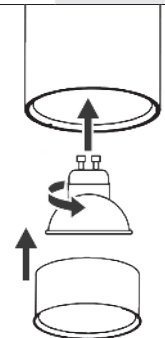
220-240 V



| COLOUR | DIMENSIONS (mm) | PENDULUM LENGTH (mm) | WEIGHT (kg) | MATERIAL NUMBER | |
|--|-----------------|----------------------|-------------|-----------------|---|
| <input type="checkbox"/> weiß struktur white structured blanc structuré | Ø 60 / H 300 | 2000 | 0,73 | 62519 | ✓ |
| <input checked="" type="checkbox"/> schwarz struktur black structured noir structuré | Ø 60 / H 300 | 2000 | 0,73 | 62546 | ✓ |
| <input type="checkbox"/> weiß struktur white structured blanc structuré | Ø 60 / H 400 | 2000 | 0,91 | 62521 | ✓ |
| <input checked="" type="checkbox"/> schwarz struktur black structured noir structuré | Ø 60 / H 400 | 2000 | 0,91 | 62547 | ✓ |
| <input type="checkbox"/> weiß struktur white structured blanc structuré | Ø 60 / H 600 | 2000 | 1,21 | 62522 | ✓ |
| <input checked="" type="checkbox"/> schwarz struktur black structured noir structuré | Ø 60 / H 600 | 2000 | 1,21 | 62548 | ✓ |

AUSBLENDRING „TORTORETO“

BLANKING RING "TORTORETO"
ANNEAU DE MASQUAGE « TORTORETO »



DE Beschreibung

Ausblendring zur Produktfamilie Tortoreto in der GU10-Ausführung.

EN Description

Fade-out ring for the Tortoreto product family in the GU10 version.

FR Description

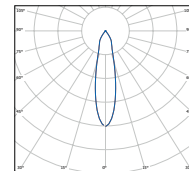
Anneau d'occultation pour la famille de produits Tortoreto en version GU10.

| COLOUR | WEIGHT (kg) | MATERIAL NUMBER | |
|--|-------------|-----------------|---|
| <input type="checkbox"/> weiß matt white matt blanc mat | 0,01 | 62567 | ✓ |
| <input checked="" type="checkbox"/> schwarz matt black matt noir mat | 0,01 | 62568 | ✓ |
| <input checked="" type="checkbox"/> gold gold or | 0,01 | 62569 | ✓ |
| <input checked="" type="checkbox"/> silber silver argent | 0,01 | 62571 | ✓ |
| <input checked="" type="checkbox"/> kupfer copper cuivre | 0,01 | 62572 | ✓ |

✓ LAGERWARE | IN STOCK | PRODUITS EN STOCK ✓ 2-4 WOCHEN LIEFERZEIT | 2-4 WEEKS DELIVERY TIME | 2-4 SEMAINES DE DÉLAI DE LIVRAISON ☐ AUF ANFRAGE | ON REQUEST | À LA DEMANDE



HÄNGELEUCHE „TORTORETO 60“ LED
 PENDANT LUMINAIRE "TORTORETO 60" LED
 LUMINAIRE SUSPENDUE « TORTORETO 60 » LED



DE Beschreibung

Hängeleuchte aus Aluminium pulverbeschichtet inkl. integriertem LED-Treiber on/off. Lieferung inkl. Abhängung, Baldachin (in Leuchtenfarbe) und transparentem Einspeisekabel.

EN Description

Pendant luminaire made of powder-coated aluminium incl. integrated on/off LED-driver. Delivery incl. suspension, canopy (in luminaire colour) and transparent feed cable.

FR Description

Luminaire à suspendre en aluminium peint par poudrage, y compris LED-pilote on/off intégré. Livré avec suspension, baldachin (dans la couleur du luminaire) et câble d'alimentation transparent.



>80

≤3

>50.000 h

25°

220-240 V

| COLOUR | DIMENSIONS (mm) | PENDULUM LENGTH (mm) | COLOUR TEMP. (K) | LUMINOUS FLUX (lm) | POWER (W) | WEIGHT (kg) | MATERIAL NUMBER | |
|--|-----------------|----------------------|------------------|--------------------|-----------|-------------|-----------------|---|
| weiß struktur white structured blanc structuré | Ø 60 / H 300 | 2000 | 2700 | 1201 | 14 | 0,78 | 62523 | ✓ |
| schwarz struktur black structured noir structuré | Ø 60 / H 300 | 2000 | 2700 | 1201 | 14 | 0,78 | 62549 | ✓ |
| weiß struktur white structured blanc structuré | Ø 60 / H 400 | 2000 | 2700 | 1201 | 14 | 0,88 | 62524 | ✓ |
| schwarz struktur black structured noir structuré | Ø 60 / H 400 | 2000 | 2700 | 1201 | 14 | 0,88 | 62551 | ✓ |
| weiß struktur white structured blanc structuré | Ø 60 / H 600 | 2000 | 2700 | 1201 | 14 | 1,10 | 62525 | ✓ |
| schwarz struktur black structured noir structuré | Ø 60 / H 600 | 2000 | 2700 | 1201 | 14 | 1,10 | 62552 | ✓ |

✓ LAGERWARE | IN STOCK | PRODUITS EN STOCK ✓ 2-4 WOCHEN LIEFERZEIT | 2-4 WEEKS DELIVERY TIME | 2-4 SEMAINES DE DÉLAI DE LIVRAISON ☐ AUF ANFRAGE | ON REQUEST | À LA DEMANDE

HÄNGELEUCHE „TORTORETO 100“ E27

PENDANT LUMINAIRE "TORTORETO 100" E27
LUMINAIRE À SUSPENDRE « TORTORETO 100 » E27



**BULB
RECOMMENDATION:**
110135

DE Beschreibung

Hängeleuchte aus Aluminium pulverbeschichtet zur Aufnahme von E27 Leuchtmitteln. Lieferung inkl. Abhängung, Baldachin (in Leuchtenfarbe) und transparentem Einspeisekabel.

EN Description

Pendant luminaire made of powder-coated aluminium to accommodate E27 luminaires. Delivery incl. suspension, canopy (in luminaire colour) and transparent feed cable.

FR Description

Luminaire à suspendre en aluminium peint par poudrage pour accueillir des ampoules E27. Livré avec suspension, baldaquin (dans la couleur du luminaire) et câble d'alimentation transparent.



E27



1 x 40 W



220-240 V

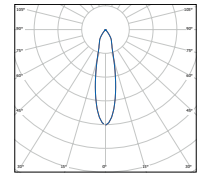


| COLOUR | DIMENSIONS (mm) | PENDULUM LENGTH (mm) | WEIGHT (kg) | MATERIAL NUMBER | |
|--|-----------------|----------------------|-------------|-----------------|---|
| <input type="checkbox"/> weiß struktur white structured blanc structuré | Ø 100 / H 300 | 2000 | 1,05 | 62529 | ✓ |
| <input checked="" type="checkbox"/> schwarz struktur black structured noir structuré | Ø 100 / H 300 | 2000 | 1,05 | 62556 | ✓ |
| <input type="checkbox"/> weiß struktur white structured blanc structuré | Ø 100 / H 400 | 2000 | 1,30 | 62531 | ✓ |
| <input checked="" type="checkbox"/> schwarz struktur black structured noir structuré | Ø 100 / H 400 | 2000 | 1,30 | 62557 | ✓ |
| <input type="checkbox"/> weiß struktur white structured blanc structuré | Ø 100 / H 600 | 2000 | 1,78 | 62532 | ✓ |
| <input checked="" type="checkbox"/> schwarz struktur black structured noir structuré | Ø 100 / H 600 | 2000 | 1,78 | 62558 | ✓ |

✓ LAGERWARE | IN STOCK | PRODUITS EN STOCK ✓ 2-4 WOCHEN LIEFERZEIT | 2-4 WEEKS DELIVERY TIME | 2-4 SEMAINES DE DÉLAI DE LIVRAISON AUF ANFRAGE | ON REQUEST | À LA DEMANDE

HÄNGELEUCHE „TORTORETO 100“ LED

PENDANT LUMINAIRE "TORTORETO 100" LED
LUMINAIRE À SUSPENDRE « TORTORETO 100 » LED



DE Beschreibung

Hängeleuchte aus Aluminium pulverbeschichtet inkl. integriertem LED-Treiber on/off. Lieferung inkl. Abhängung, Baldachin (in Leuchtenfarbe) und transparentem Einspeisekabel.

EN Description

Pendant luminaire made of powder-coated aluminium incl. integrated on/off LED-driver. Delivery incl. suspension, canopy (in luminaire colour) and transparent feed cable.

FR Description

Luminaire à suspendre en aluminium peint par poudrage, y compris LED-pilote on/off intégré. Livré avec suspension, baldaquin (dans la couleur du luminaire) et câble d'alimentation transparent.



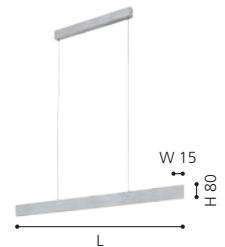
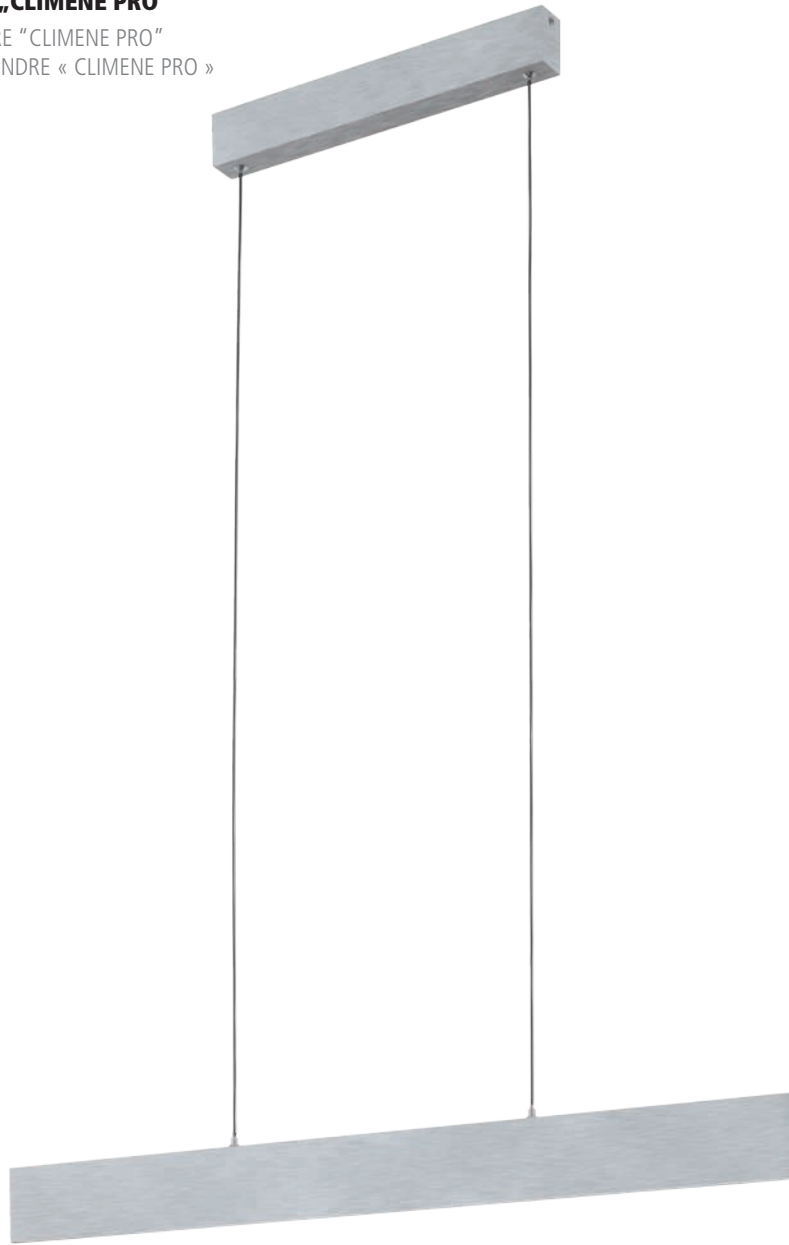
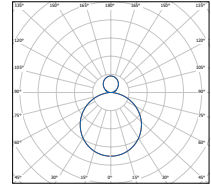
| COLOUR | DIMENSIONS (mm) | PENDULUM LENGTH (mm) | COLOUR TEMP. (K) | LUMINOUS FLUX (lm) | POWER (W) | WEIGHT (kg) | MATERIAL NUMBER | |
|--|-----------------|----------------------|------------------|--------------------|-----------|-------------|-----------------|---|
| ☐ weiß struktur white structured blanc structuré | Ø 100 / H 300 | 2000 | 2700 | 1995 | 21 | 1,18 | 62535 | ✓ |
| ■ schwarz struktur black structured noir structuré | Ø 100 / H 300 | 2000 | 2700 | 1995 | 21 | 1,18 | 62562 | ✓ |
| ☐ weiß struktur white structured blanc structuré | Ø 100 / H 400 | 2000 | 2700 | 1995 | 21 | 1,36 | 62536 | ✓ |
| ■ schwarz struktur black structured noir structuré | Ø 100 / H 400 | 2000 | 2700 | 1995 | 21 | 1,36 | 62563 | ✓ |
| ☐ weiß struktur white structured blanc structuré | Ø 100 / H 600 | 2000 | 2700 | 1995 | 21 | 1,65 | 62537 | ✓ |
| ■ schwarz struktur black structured noir structuré | Ø 100 / H 600 | 2000 | 2700 | 1995 | 21 | 1,65 | 62564 | ✓ |

✓ LAGERWARE | IN STOCK | PRODUITS EN STOCK ✓ 2-4 WOCHEN LIEFERZEIT | 2-4 WEEKS DELIVERY TIME | 2-4 SEMAINES DE DÉLAI DE LIVRAISON ☐ AUF ANFRAGE | ON REQUEST | À LA DEMANDE



HÄNGELEUCHE „CLIMENE PRO“

PENDANT LUMINAIRE "CLIMENE PRO"
LUMINAIRE À SUSPENDRE « CLIMENE PRO »



DE Beschreibung

Minimalistische Profil-Hängeleuchte aus Aluminium inkl. DALI LED-Treiber. Lieferung inkl. Abhängung, Baldachin (in Leuchtenfarbe) und transparentem Einspeisekabel.

EN Description

Minimalist profile pendant luminaire made of aluminium incl. DALI LED-driver. Delivery incl. suspension, canopy (in luminaire colour) and transparent feed cable.

FR Description

Suspension profilée minimaliste en aluminium, y compris LED-pilote DALI. Livré avec suspension, baldachin (dans la couleur du luminaire) et câble d'alimentation transparent.

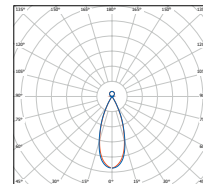


| COLOUR | DIMENSIONS (mm) | PENDULUM LENGTH (mm) | COLOUR TEMP. (K) | LUMINOUS FLUX (lm) | POWER (W) | WEIGHT (kg) | MATERIAL NUMBER | |
|--|----------------------|----------------------|------------------|--------------------|-----------|-------------|-----------------|---|
| ■ Aluminium gebürstet brushed aluminium aluminium brossé | L 950 / W 15 / H 80 | 1500 | 3000 | 1286 | 25 | 1,55 | 64023 | ✓ |
| ■ anthrazit anthracite anthracite | L 950 / W 15 / H 80 | 1500 | 3000 | 1286 | 25 | 1,55 | 64029 | ✓ |
| ■ Aluminium gebürstet brushed aluminium aluminium brossé | L 1180 / W 15 / H 80 | 1500 | 3000 | 1964 | 34 | 1,80 | 64024 | ✓ |
| ■ anthrazit anthracite anthracite | L 1180 / W 15 / H 80 | 1500 | 3000 | 1964 | 34 | 1,80 | 64031 | ✓ |

✓ LAGERWARE | IN STOCK | PRODUITS EN STOCK ✓ 2-4 WOCHEN LIEFERZEIT | 2-4 WEEKS DELIVERY TIME | 2-4 SEMAINES DE DÉLAI DE LIVRAISON ☐ AUF ANFRAGE | ON REQUEST | À LA DEMANDE

HÄNGELEUCHE „ALBAVILLA“

PENDANT LUMINAIRE "ALBAVILLA"
LUMINAIRE À SUSPENDRE « ALBAVILLA »



DE Beschreibung

Hängeleuchte direkt/indirekt strahlend aus Aluminium-Strangpressprofil pulverbeschichtet mit eingebauten Kunststoffreflektoren in schwarz für perfekten Sehkomfort (UGR<16), Leuchte inkl. integriertem DALI LED-Treiber. Lieferung inkl. Abhängung, Baldachin (in Leuchtenfarbe) und transparentem Einspeisekabel.

EN Description

Suspended luminaire with direct/indirect distribution made of extruded aluminium profile, powder-coated with built-in plastic reflectors in black for perfect visual comfort (UGR<16), luminaire incl. integrated DALI LED-driver. Delivery incl. suspension, canopy (in luminaire colour) and transparent feed cable.

FR Description

Luminaire à suspension à distribution directe/indirecte en profilé d'aluminium extrudé thermolaqué avec réflecteurs en plastique noir intégrés pour un confort visuel parfait (UGR<16), luminaire avec LED-pilote DALI intégré. Livré avec suspension, baldaquin (dans la couleur du luminaire) et câble d'alimentation transparent.



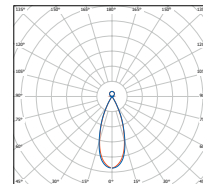
| COLOUR | DIMENSIONS (mm) | PENDULUM LENGTH (mm) | COLOUR TEMP. (K) | LUMINOUS FLUX (lm) | POWER (W) | WEIGHT (kg) | MATERIAL NUMBER | |
|--|----------------------|----------------------|------------------|--------------------|-----------|-------------|-----------------|---|
| weiß struktur white structured blanc structuré | L 1070 / W 38 / H 66 | 2000 | 3000 | 4381 | 52 | 2,42 | 66457 | ✓ |
| schwarz struktur black structured noir structuré | L 1070 / W 38 / H 66 | 2000 | 3000 | 4381 | 52 | 2,42 | 66461 | ✓ |
| silber struktur silver structured argent structuré | L 1070 / W 38 / H 66 | 2000 | 3000 | 4381 | 52 | 2,42 | 66464 | ✓ |
| weiß struktur white structured blanc structuré | L 1070 / W 38 / H 66 | 2000 | 4000 | 4426 | 52 | 2,42 | 66467 | ✓ |
| schwarz struktur black structured noir structuré | L 1070 / W 38 / H 66 | 2000 | 4000 | 4426 | 52 | 2,42 | 66471 | ✓ |
| silber struktur silver structured argent structuré | L 1070 / W 38 / H 66 | 2000 | 4000 | 4426 | 52 | 2,42 | 66474 | ✓ |
| weiß struktur white structured blanc structuré | L 1590 / W 38 / H 66 | 2000 | 3000 | 5985 | 72 | 3,50 | 66458 | ✓ |
| schwarz struktur black structured noir structuré | L 1590 / W 38 / H 66 | 2000 | 3000 | 5985 | 72 | 3,50 | 66462 | ✓ |
| silber struktur silver structured argent structuré | L 1590 / W 38 / H 66 | 2000 | 3000 | 5985 | 72 | 3,50 | 66465 | ✓ |
| weiß struktur white structured blanc structuré | L 1590 / W 38 / H 66 | 2000 | 4000 | 6046 | 72 | 3,50 | 66468 | ✓ |
| schwarz struktur black structured noir structuré | L 1590 / W 38 / H 66 | 2000 | 4000 | 6046 | 72 | 3,50 | 66472 | ✓ |
| silber struktur silver structured argent structuré | L 1590 / W 38 / H 66 | 2000 | 4000 | 6046 | 72 | 3,50 | 66475 | ✓ |
| weiß struktur white structured blanc structuré | L 2120 / W 38 / H 66 | 2000 | 3000 | 8761 | 106 | 4,70 | 66459 | ✓ |
| schwarz struktur black structured noir structuré | L 2120 / W 38 / H 66 | 2000 | 3000 | 8761 | 106 | 4,70 | 66463 | ✓ |
| silber struktur silver structured argent structuré | L 2120 / W 38 / H 66 | 2000 | 3000 | 8761 | 106 | 4,70 | 66466 | ✓ |
| weiß struktur white structured blanc structuré | L 2120 / W 38 / H 66 | 2000 | 4000 | 8928 | 106 | 4,70 | 66469 | ✓ |
| schwarz struktur black structured noir structuré | L 2120 / W 38 / H 66 | 2000 | 4000 | 8928 | 106 | 4,70 | 66473 | ✓ |
| silber struktur silver structured argent structuré | L 2120 / W 38 / H 66 | 2000 | 4000 | 8928 | 106 | 4,70 | 66476 | ✓ |

✓ LAGERWARE | IN STOCK | PRODUITS EN STOCK ✓ 2-4 WOCHEN LIEFERZEIT | 2-4 WEEKS DELIVERY TIME | 2-4 SEMAINES DE DÉLAI DE LIVRAISON ☐ AUF ANFRAGE | ON REQUEST | À LA DEMANDE



HÄNGELEUCHE „ALBAVILLA“ MIT SENSOR

PENDANT LUMINAIRE "ALBAVILLA" WITH SENSOR
LUMINAIRE À SUSPENDRE « ALBAVILLA » AVEC CAPTEUR



**INCLUSIVE
REMOTE CONTROL:**
67683



**OPTIONAL
REMOTE CONTROL:**
67684



DE Beschreibung

Hängeleuchte direkt/indirekt strahlend aus Aluminium-Strangpressprofil pulverbeschichtet mit eingebauten Kunststoffreflektoren in schwarz für perfekten Sehkomfort (UGR<16), Leuchte inkl. integriertem DALI LED-Treiber und Tageslicht- & Bewegungssensor. Lieferung inkl. Fernbedienung, Abhängung, Baldachin (in Leuchtenfarbe) und transparentem Einspeisekabel.

EN Description

Suspended luminaire with direct/indirect distribution made of powder-coated extruded aluminium profile with built-in plastic reflectors in black for perfect visual comfort (UGR<16), luminaire incl. integrated DALI LED-driver and tactile light & motion sensor. Delivery incl. remote control, suspension, canopy (in luminaire colour) and transparent feed cable.

FR Description

Luminaire suspendu à distribution directe/indirecte en profilé d'aluminium extrudé thermolaqué avec réflecteurs en plastique noir intégrés pour un confort visuel parfait (UGR<16), luminaire avec LED-pilote DALI intégré et capteur de lumière tactile & de mouvement. Livré avec télécommande, suspension, baldaquin (dans la couleur du luminaire) et câble d'alimentation transparent.

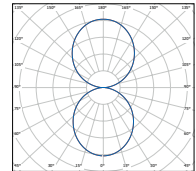


| COLOUR | DIMENSIONS (mm) | PENDULUM LENGTH (mm) | COLOUR TEMP. (K) | LUMINOUS FLUX (lm) | POWER (W) | WEIGHT (kg) | MATERIAL NUMBER | |
|--|----------------------|----------------------|------------------|--------------------|-----------|-------------|-----------------|---|
| ☐ weiß struktur white structured blanc structuré | L 1135 / W 38 / H 66 | 2000 | 3000 | 4381 | 52 | 2,14 | 68578 | ✓ |
| ■ schwarz struktur black structured noir structuré | L 1135 / W 38 / H 66 | 2000 | 3000 | 4381 | 52 | 2,14 | 68582 | ✓ |
| ■ silber struktur silver structured argent structuré | L 1135 / W 38 / H 66 | 2000 | 3000 | 4381 | 52 | 2,14 | 68585 | ✓ |
| ☐ weiß struktur white structured blanc structuré | L 1135 / W 38 / H 66 | 2000 | 4000 | 4426 | 52 | 2,14 | 68588 | ✓ |
| ■ schwarz struktur black structured noir structuré | L 1135 / W 38 / H 66 | 2000 | 4000 | 4426 | 52 | 2,14 | 68594 | ✓ |
| ■ silber struktur silver structured argent structuré | L 1135 / W 38 / H 66 | 2000 | 4000 | 4426 | 52 | 2,14 | 68597 | ✓ |
| ☐ weiß struktur white structured blanc structuré | L 1665 / W 38 / H 66 | 2000 | 3000 | 5985 | 72 | 3,12 | 68579 | ✓ |
| ■ schwarz struktur black structured noir structuré | L 1665 / W 38 / H 66 | 2000 | 3000 | 5985 | 72 | 3,12 | 68583 | ✓ |
| ■ silber struktur silver structured argent structuré | L 1665 / W 38 / H 66 | 2000 | 3000 | 5985 | 72 | 3,12 | 68586 | ✓ |
| ☐ weiß struktur white structured blanc structuré | L 1665 / W 38 / H 66 | 2000 | 4000 | 6046 | 72 | 3,12 | 68589 | ✓ |
| ■ schwarz struktur black structured noir structuré | L 1665 / W 38 / H 66 | 2000 | 4000 | 6046 | 72 | 3,12 | 68595 | ✓ |
| ■ silber struktur silver structured argent structuré | L 1665 / W 38 / H 66 | 2000 | 4000 | 6046 | 72 | 3,12 | 68598 | ✓ |
| ☐ weiß struktur white structured blanc structuré | L 2196 / W 38 / H 66 | 2000 | 3000 | 8761 | 106 | 4,22 | 68581 | ✓ |
| ■ schwarz struktur black structured noir structuré | L 2196 / W 38 / H 66 | 2000 | 3000 | 8761 | 106 | 4,22 | 68584 | ✓ |
| ■ silber struktur silver structured argent structuré | L 2196 / W 38 / H 66 | 2000 | 3000 | 8761 | 106 | 4,22 | 68587 | ✓ |
| ☐ weiß struktur white structured blanc structuré | L 2196 / W 38 / H 66 | 2000 | 4000 | 8928 | 106 | 4,22 | 68591 | ✓ |
| ■ schwarz struktur black structured noir structuré | L 2196 / W 38 / H 66 | 2000 | 4000 | 8928 | 106 | 4,22 | 68596 | ✓ |
| ■ silber struktur silver structured argent structuré | L 2196 / W 38 / H 66 | 2000 | 4000 | 8928 | 106 | 4,22 | 68599 | ✓ |

✓ LAGERWARE | IN STOCK | PRODUITS EN STOCK ✓ 2-4 WOCHEN LIEFERZEIT | 2-4 WEEKS DELIVERY TIME | 2-4 SEMAINES DE DÉLAI DE LIVRAISON ☐ AUF ANFRAGE | ON REQUEST | À LA DEMANDE

HÄNGELEUCHE „PASTRENGO 1“

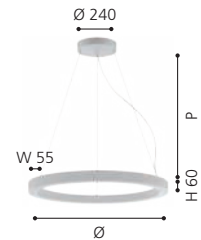
PENDANT LUMINAIRE "PASTRENGO 1"
LUMINAIRE À SUSPENDRE « PASTRENGO 1 »



I. Abhängung Zentral | suspension central | suspension centrale



II. Abhängung vertikal | suspension vertical | suspension verticale



DE Beschreibung

Designorientierte Ringleuchte direkt/indirekt strahlend aus gerolltem Stahlblech, nahtlos verschweißt und pulverbeschichtet, mit aufgesetzter, opaler Acrylabdeckung, Leuchte inkl. integriertem DALI LED-Treiber. Lieferung inkl. Abhängung, Baldachin (in Leuchtenfarbe) und transparentem Einspeisekabel. Leuchte erhältlich in 2 Abhänge Versionen (Vertikal- & Zentralabhängung).

EN Description

Design-oriented ring luminaire direct/indirect distribution made of rolled sheet steel, seamlessly welded and powder-coated, with attached opal acrylic cover, luminaire incl. integrated DALI LED-driver. Delivery includes suspension, canopy (in luminaire colour) and transparent feed cable. Luminaire available in 2 suspension versions (vertical & central suspension).

FR Description

Luminaire annulaire orienté design à distribution directe/indirecte en tôle d'acier roulée, soudée sans soudure et revêtue par poudre, avec diffuseur acrylique opale rapporté, luminaire avec LED-pilote DALI intégré. Livré avec suspension, baldachin (dans la couleur du luminaire) et câble d'alimentation transparent. Luminaire disponible en 2 versions de suspension (verticale & centrale).



>80



≤3



>50.000 h




DALI /
PushDim



220-240 V



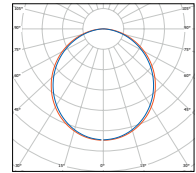


| DIMENSIONS (mm) | PENDULUM LENGTH (mm) | COLOUR TEMP. (K) | LUMINOUS FLUX (lm) | POWER (W) | WEIGHT (kg) | MATERIAL NUMBER | MATERIAL NUMBER |
|---|----------------------|------------------|--------------------|-----------|-------------|-------------------|---------------------|
| ■ WEISS STRUKTUR WHITE STRUCTURED STRUCTURE BLANCHE | | | | | | I. CENTRAL | II. VERTICAL |
| Ø 500 / W 55 / H 60 | 2500 | 3000 | 4062 | 57 | 6,50 | 63041 ✓ | 64227 ✓ |
| Ø 500 / W 55 / H 60 | 2500 | 4000 | 4368 | 57 | 6,50 | 63045 ✓ | 64241 ✓ |
| Ø 700 / W 55 / H 60 | 2500 | 3000 | 6093 | 86 | 9,04 | 63042 ✓ | 64228 ✓ |
| Ø 700 / W 55 / H 60 | 2500 | 4000 | 6552 | 86 | 9,04 | 63046 ✓ | 64242 ✓ |
| Ø 900 / W 55 / H 60 | 3000 | 3000 | 8124 | 114 | 11,20 | 63043 ✓ | 64229 ✓ |
| Ø 900 / W 55 / H 60 | 3000 | 4000 | 8736 | 114 | 11,20 | 63047 ✓ | 64243 ✓ |
| Ø 1100 / W 55 / H 60 | 3000 | 3000 | 10155 | 143 | 13,80 | 63044 ✓ | 64231 ✓ |
| Ø 1100 / W 55 / H 60 | 3000 | 4000 | 10920 | 143 | 13,80 | 63048 ✓ | 64244 ✓ |
| ■ SCHWARZ STRUKTUR BLACK STRUCTURED STRUCTURE NOIRE | | | | | | I. CENTRAL | II. VERTICAL |
| Ø 500 / W 55 / H 60 | 2500 | 3000 | 4062 | 57 | 6,50 | 63049 ✓ | 64232 ✓ |
| Ø 500 / W 55 / H 60 | 2500 | 4000 | 4368 | 57 | 6,50 | 63054 ✓ | 64245 ✓ |
| Ø 700 / W 55 / H 60 | 2500 | 3000 | 6093 | 86 | 9,04 | 63051 ✓ | 64233 ✓ |
| Ø 700 / W 55 / H 60 | 2500 | 4000 | 6552 | 86 | 9,04 | 63055 ✓ | 64246 ✓ |
| Ø 900 / W 55 / H 60 | 3000 | 3000 | 8124 | 114 | 11,20 | 63052 ✓ | 64234 ✓ |
| Ø 900 / W 55 / H 60 | 3000 | 4000 | 8736 | 114 | 11,20 | 63056 ✓ | 64247 ✓ |
| Ø 1100 / W 55 / H 60 | 3000 | 3000 | 10155 | 143 | 13,80 | 63053 ✓ | 64235 ✓ |
| Ø 1100 / W 55 / H 60 | 3000 | 4000 | 10920 | 143 | 13,80 | 63057 ✓ | 64248 ✓ |
| ■ SILBER STRUKTUR SILVER STRUCTURED ARGENT STRUCTURÉ | | | | | | I. CENTRAL | II. VERTICAL |
| Ø 500 / W 55 / H 60 | 2500 | 3000 | 4062 | 57 | 6,50 | 63058 ✓ | 64236 ✓ |
| Ø 500 / W 55 / H 60 | 2500 | 4000 | 4368 | 57 | 6,50 | 63063 ✓ | 64249 ✓ |
| Ø 700 / W 55 / H 60 | 2500 | 3000 | 6093 | 86 | 9,04 | 63059 ✓ | 64237 ✓ |
| Ø 700 / W 55 / H 60 | 2500 | 4000 | 6552 | 86 | 9,04 | 63064 ✓ | 64251 ✓ |
| Ø 900 / W 55 / H 60 | 3000 | 3000 | 8124 | 114 | 11,20 | 63061 ✓ | 64238 ✓ |
| Ø 900 / W 55 / H 60 | 3000 | 4000 | 8736 | 114 | 11,20 | 63065 ✓ | 64252 ✓ |
| Ø 1100 / W 55 / H 60 | 3000 | 3000 | 10155 | 143 | 13,80 | 63062 ✓ | 64239 ✓ |
| Ø 1100 / W 55 / H 60 | 3000 | 4000 | 10920 | 143 | 13,80 | 63066 ✓ | 64253 ✓ |

✓ LAGERWARE | IN STOCK | PRODUITS EN STOCK ✓ 2-4 WOCHEN LIEFERZEIT | 2-4 WEEKS DELIVERY TIME | 2-4 SEMAINES DE DÉLAI DE LIVRAISON AUF ANFRAGE | ON REQUEST | À LA DEMANDE

HÄNGELEUCHE „PASTRENGO 2“

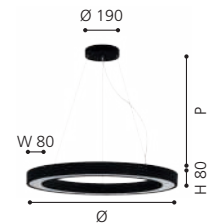
PENDANT LUMINAIRE "PASTRENGO 2"
LUMINAIRE À SUSPENDRE « PASTRENGO 2 »



I. Abhängung Zentral | suspension central | suspension centrale



II. Abhängung vertikal | suspension vertical | suspension verticale



DE Beschreibung

Ringleuchte aus gerolltem Aluminium-Strangpressprofil, nahtlos verschweißt und pulverbeschichtet, mit opaler Abdeckung, Leuchte inkl. integriertem DALI LED-Treiber. Lieferung inkl. Abhängung, Baldachin (in Leuchtenfarbe) und transparentem Einspeisekabel. Leuchte erhältlich in 2 Abhänge Versionen (Vertikal- & Zentralabhängung).

EN Description

Ring luminaire made of rolled extruded aluminium profile, seamlessly welded and powder-coated, with opal cover, luminaire incl. integrated DALI LED-driver. Delivery includes suspension, canopy (in luminaire colour) and transparent feed cable. Luminaire available in 2 suspension versions (vertical & central suspension).

FR Description

Luminaire annulaire en profilé d'aluminium extrudé roulé, soudé sans soudure et revêtu par poudre, avec cache opale, luminaire y compris LED-pilote DALI intégré. Livré avec suspension, baldaquin (dans la couleur du luminaire) et câble d'alimentation transparent. Luminaire disponible en 2 versions de suspension (verticale & centrale).



>80



≤3



>50.000 h



DALI / PushDim



220-240 V



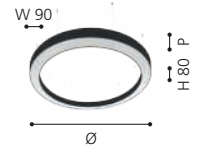
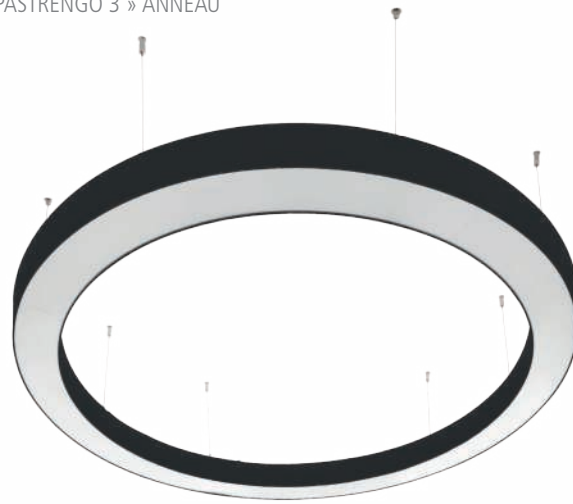
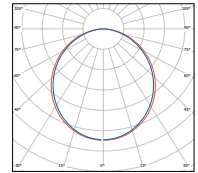


| DIMENSIONS (mm) | PENDULUM LENGTH (mm) | COLOUR TEMP. (K) | LUMINOUS FLUX (lm) | POWER (W) | WEIGHT (kg) | MATERIAL NUMBER | ✓ | MATERIAL NUMBER | ✓ |
|---|----------------------|------------------|--------------------|-----------|-------------|-------------------|---|---------------------|---|
| ■ WEISS STRUKTUR WHITE STRUCTURED BLANC STRUCTURÉ | | | | | | I. CENTRAL | | II. VERTICAL | |
| Ø 500 / W 80 / H 80 | 2500 | 3000 | 1830 | 29 | 4,50 | 63067 | ✓ | 64286 | ✓ |
| Ø 500 / W 80 / H 80 | 2500 | 4000 | 1980 | 29 | 4,50 | 63072 | ✓ | 64299 | ✓ |
| Ø 700 / W 80 / H 80 | 2500 | 3000 | 2745 | 43 | 6,12 | 63068 | ✓ | 64287 | ✓ |
| Ø 700 / W 80 / H 80 | 2500 | 4000 | 2970 | 43 | 6,12 | 63073 | ✓ | 64301 | ✓ |
| Ø 900 / W 80 / H 80 | 3000 | 3000 | 3660 | 58 | 7,80 | 63069 | ✓ | 64288 | ✓ |
| Ø 900 / W 80 / H 80 | 3000 | 4000 | 3960 | 58 | 7,80 | 63074 | ✓ | 64302 | ✓ |
| Ø 1100 / W 80 / H 80 | 3000 | 3000 | 4575 | 72 | 9,35 | 63071 | ✓ | 64289 | ✓ |
| Ø 1100 / W 80 / H 80 | 3000 | 4000 | 4950 | 72 | 9,35 | 63075 | ✓ | 64303 | ✓ |
| ■ SCHWARZ STRUKTUR BLACK STRUCTURED NOIR STRUCTURÉ | | | | | | I. CENTRAL | | II. VERTICAL | |
| Ø 500 / W 80 / H 80 | 2500 | 3000 | 1830 | 29 | 4,50 | 63076 | ✓ | 64291 | ✓ |
| Ø 500 / W 80 / H 80 | 2500 | 4000 | 1980 | 29 | 4,50 | 63081 | ✓ | 64304 | ✓ |
| Ø 700 / W 80 / H 80 | 2500 | 3000 | 2745 | 43 | 6,12 | 63077 | ✓ | 64292 | ✓ |
| Ø 700 / W 80 / H 80 | 2500 | 4000 | 2970 | 43 | 6,12 | 63082 | ✓ | 64305 | ✓ |
| Ø 900 / W 80 / H 80 | 3000 | 3000 | 3660 | 58 | 7,80 | 63078 | ✓ | 64293 | ✓ |
| Ø 900 / W 80 / H 80 | 3000 | 4000 | 3960 | 58 | 7,80 | 63083 | ✓ | 64306 | ✓ |
| Ø 1100 / W 80 / H 80 | 3000 | 3000 | 4575 | 72 | 9,35 | 63079 | ✓ | 64294 | ✓ |
| Ø 1100 / W 80 / H 80 | 3000 | 4000 | 4950 | 72 | 9,35 | 63084 | ✓ | 64307 | ✓ |
| ■ SILBER STRUKTUR SILVER STRUCTURED ARGENT STRUCTURÉ | | | | | | I. CENTRAL | | II. VERTICAL | |
| Ø 500 / W 80 / H 80 | 2500 | 3000 | 1830 | 29 | 4,50 | 63085 | ✓ | 64295 | ✓ |
| Ø 500 / W 80 / H 80 | 2500 | 4000 | 1980 | 29 | 4,50 | 63089 | ✓ | 64308 | ✓ |
| Ø 700 / W 80 / H 80 | 2500 | 3000 | 2745 | 43 | 6,12 | 63086 | ✓ | 64296 | ✓ |
| Ø 700 / W 80 / H 80 | 2500 | 4000 | 2970 | 43 | 6,12 | 63091 | ✓ | 64309 | ✓ |
| Ø 900 / W 80 / H 80 | 3000 | 3000 | 3660 | 58 | 7,80 | 63087 | ✓ | 64297 | ✓ |
| Ø 900 / W 80 / H 80 | 3000 | 4000 | 3960 | 58 | 7,80 | 63092 | ✓ | 64311 | ✓ |
| Ø 1100 / W 80 / H 80 | 3000 | 3000 | 4575 | 72 | 9,35 | 63088 | ✓ | 64298 | ✓ |
| Ø 1100 / W 80 / H 80 | 3000 | 4000 | 4950 | 72 | 9,35 | 63093 | ✓ | 64312 | ✓ |

✓ LAGERWARE | IN STOCK | PRODUITS EN STOCK ✓ 2-4 WOCHEN LIEFERZEIT | 2-4 WEEKS DELIVERY TIME | 2-4 SEMAINES DE DÉLAI DE LIVRAISON ☐ AUF ANFRAGE | ON REQUEST | À LA DEMANDE

HÄNGELEUCHE „PASTRENGO 3“ RING

PENDANT LUMINAIRE "PASTRENGO 3" RING
LUMINAIRE À SUSPENDRE « PASTRENGO 3 » ANNEAU



DE Beschreibung

Ringleuchte aus gerolltem Aluminium-Strangpressprofil, nahtlos verschweißt und pulverbeschichtet, mit opaler Abdeckung, Leuchte inkl. integriertem DALI LED-Treiber. Lieferung inkl. Abhängung, Baldachin (in Leuchtenfarbe) und transparentem Einspeisekabel.

EN Description

Ring luminaire made of rolled extruded aluminium profile, seamlessly welded and powder-coated, with opal cover, luminaire incl. integrated DALI driver. Delivery incl. suspension, canopy (in luminaire colour) and transparent feed cable.

FR Description

Luminaire annulaire en profilé d'aluminium extrudé roulé, soudé sans soudure et revêtu par poudre, avec cache opale, luminaire y compris LED-pilote DALI intégré. Livré avec suspension, baldaquin (dans la couleur du luminaire) et câble d'alimentation transparent.

LED

CRI

SDCM



>80

≤3

>50.000 h 220-240 V



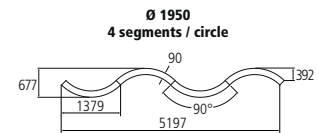
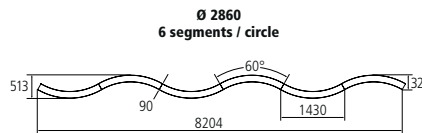
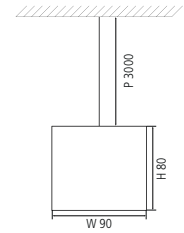
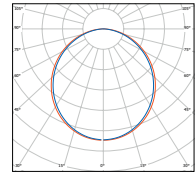
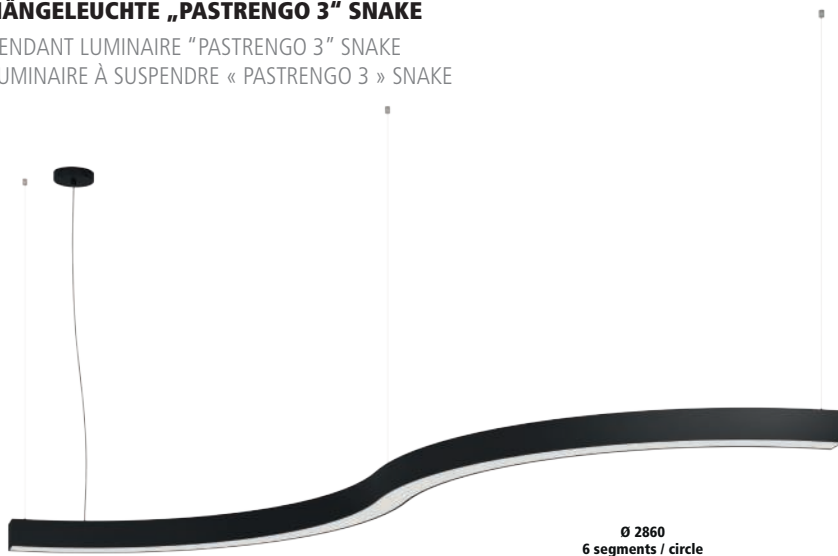


| DIMENSIONS (mm) | PENDULUM LENGTH (mm) | COLOUR TEMP. (K) | LUMINOUS FLUX (lm) | POWER (W) | WEIGHT (kg) | MATERIAL NUMBER | | MATERIAL NUMBER | |
|---|----------------------|------------------|--------------------|-----------|-------------|-----------------|---|-----------------------|---|
| ■ WEISS STRUKTUR WHITE STRUCTURED STRUCTURE BLANCHE | | | | | | ON/OFF | | DALI/SWITCHDIM | |
| Ø 2000 / W 90 / H 80 | 3000 | 3000 | 12500 | 128 | 19,5 | 68104 | ✓ | 68147 | ✓ |
| Ø 2000 / W 90 / H 80 | 3000 | 4000 | 12960 | 128 | 19,5 | 68108 | ✓ | 68153 | ✓ |
| Ø 3000 / W 90 / H 80 | 3000 | 3000 | 18750 | 192 | 29,3 | 68105 | ✓ | 68148 | ✓ |
| Ø 3000 / W 90 / H 80 | 3000 | 4000 | 19440 | 192 | 29,3 | 68109 | ✓ | 68154 | ✓ |
| Ø 4000 / W 90 / H 80 | 3000 | 3000 | 28125 | 288 | 44,0 | 68106 | ✓ | 68151 | ✓ |
| Ø 4000 / W 90 / H 80 | 3000 | 4000 | 29160 | 288 | 44,0 | 68111 | ✓ | 68155 | ✓ |
| Ø 5000 / W 90 / H 80 | 3000 | 3000 | 34375 | 352 | 53,8 | 68107 | ✓ | 68152 | ✓ |
| Ø 5000 / W 90 / H 80 | 3000 | 4000 | 35640 | 352 | 53,8 | 68112 | ✓ | 68156 | ✓ |
| Ø 6000 / W 90 / H 80 | 3000 | 3000 | 40625 | 416 | 63,5 | 68141 | ✓ | 68179 | ✓ |
| Ø 6000 / W 90 / H 80 | 3000 | 4000 | 42120 | 416 | 63,5 | 68144 | ✓ | 68183 | ✓ |
| ■ SCHWARZ STRUKTUR BLACK STRUCTURED STRUCTURE NOIRE | | | | | | ON/OFF | | DIMMABLE | |
| Ø 2000 / W 90 / H 80 | 3000 | 3000 | 12500 | 128 | 19,5 | 68121 | ✓ | 68157 | ✓ |
| Ø 2000 / W 90 / H 80 | 3000 | 4000 | 12960 | 128 | 19,5 | 68125 | ✓ | 68162 | ✓ |
| Ø 3000 / W 90 / H 80 | 3000 | 3000 | 18750 | 192 | 29,3 | 68122 | ✓ | 68158 | ✓ |
| Ø 3000 / W 90 / H 80 | 3000 | 4000 | 19440 | 192 | 29,3 | 68126 | ✓ | 68163 | ✓ |
| Ø 4000 / W 90 / H 80 | 3000 | 3000 | 28125 | 288 | 44,0 | 68123 | ✓ | 68159 | ✓ |
| Ø 4000 / W 90 / H 80 | 3000 | 4000 | 29160 | 288 | 44,0 | 68127 | ✓ | 68164 | ✓ |
| Ø 5000 / W 90 / H 80 | 3000 | 3000 | 34375 | 352 | 53,8 | 68124 | ✓ | 68161 | ✓ |
| Ø 5000 / W 90 / H 80 | 3000 | 4000 | 35640 | 352 | 53,8 | 68128 | ✓ | 68165 | ✓ |
| Ø 6000 / W 90 / H 80 | 3000 | 3000 | 40625 | 416 | 63,5 | 68142 | ✓ | 68181 | ✓ |
| Ø 6000 / W 90 / H 80 | 3000 | 4000 | 42120 | 416 | 63,5 | 68145 | ✓ | 68184 | ✓ |
| ■ SILBER STRUKTUR SILVER STRUCTURED ARGENT STRUCTURÉ | | | | | | ON/OFF | | DIMMABLE | |
| Ø 2000 / W 90 / H 80 | 3000 | 3000 | 12500 | 128 | 19,5 | 68129 | ✓ | 68171 | ✓ |
| Ø 2000 / W 90 / H 80 | 3000 | 4000 | 12960 | 128 | 19,5 | 68134 | ✓ | 68175 | ✓ |
| Ø 3000 / W 90 / H 80 | 3000 | 3000 | 18750 | 192 | 29,3 | 68131 | ✓ | 68172 | ✓ |
| Ø 3000 / W 90 / H 80 | 3000 | 4000 | 19440 | 192 | 29,3 | 68135 | ✓ | 68176 | ✓ |
| Ø 4000 / W 90 / H 80 | 3000 | 3000 | 28125 | 288 | 44,0 | 68132 | ✓ | 68173 | ✓ |
| Ø 4000 / W 90 / H 80 | 3000 | 4000 | 29160 | 288 | 44,0 | 68136 | ✓ | 68177 | ✓ |
| Ø 5000 / W 90 / H 80 | 3000 | 3000 | 34375 | 352 | 53,8 | 68133 | ✓ | 68174 | ✓ |
| Ø 5000 / W 90 / H 80 | 3000 | 4000 | 35640 | 352 | 53,8 | 68137 | ✓ | 68178 | ✓ |
| Ø 6000 / W 90 / H 80 | 3000 | 3000 | 40625 | 416 | 63,5 | 68143 | ✓ | 68182 | ✓ |
| Ø 6000 / W 90 / H 80 | 3000 | 4000 | 42120 | 416 | 63,5 | 68146 | ✓ | 68185 | ✓ |

✓ LAGERWARE | IN STOCK | PRODUITS EN STOCK ✓ 2-4 WOCHEN LIEFERZEIT | 2-4 WEEKS DELIVERY TIME | 2-4 SEMAINES DE DÉLAI DE LIVRAISON AUF ANFRAGE | ON REQUEST | À LA DEMANDE

HÄNGELEUCHE „PASTRENGO 3“ SNAKE

PENDANT LUMINAIRE "PASTRENGO 3" SNAKE
LUMINAIRE À SUSPENDRE « PASTRENGO 3 » SNAKE



DE Beschreibung

Hängeleuchte aus gerolltem Aluminium-Strangpressprofil pulverbeschichtet, mit opaler Abdeckung. Wunschleuchte aus den verschiedenen Segmenten einfach kombinierbar. Leuchte inkl. integriertem DALI LED-Treiber. Lieferung inkl. Abhängung (2 Stk. pro Segment). Baldachin mit transparentem Einspeisekabel und Endkappen sind separat zu bestellen.

EN Description

Pendant luminaire made of rolled extruded aluminium profile, powder-coated, with opal cover. Luminaire of choice can be easily combined from the various segments. Luminaire incl. integrated DALI LED-driver. Delivery incl. suspension (2 pcs. per segment). Canopy with transparent feed cable and end caps must be ordered separately.

FR Description

Luminaire à suspendre en profilé d'aluminium extrudé roulé, thermolaqué, avec diffuseur opale. Luminaire souhaité facilement combinable à partir des différents segments. Luminaire avec LED-pilote DALI intégré. Livré avec suspension (2 pièces par segment). Le baldachin avec câble d'alimentation transparent et les embouts sont à commander séparément.



>80

≤3

>50.000 h 220-240 V





| DIMENSIONS (mm) | PENDULUM LENGTH (mm) | COLOUR TEMP. (K) | LUMINOUS FLUX (lm) | POWER (W) | WEIGHT (kg) | MATERIAL NUMBER | MATERIAL NUMBER |
|---|----------------------|------------------|--------------------|-----------|-------------|-----------------|-----------------|
| ■ WEISS STRUKTUR WHITE STRUCTURED BLANC STRUCTURÉ | | | | | | ON / OFF | DIMMABLE |
| Ø 1950 / 90° | 3000 | 3000 | 3125 | 32 | 4,6 | 68218 | 68225 |
| Ø 2860 / 60° | 3000 | 3000 | 3125 | 32 | 4,6 | 68202 | 68212 |
| L 1414 / straight | 3000 | 3000 | 3125 | 32 | 4,6 | 68232 | 68238 |
| Ø 1950 / 90° | 3000 | 4000 | 3239 | 32 | 4,6 | 68222 | 68228 |
| Ø 2860 / 60° | 3000 | 4000 | 3239 | 32 | 4,6 | 68205 | 68215 |
| L 1414 / straight | 3000 | 4000 | 3239 | 32 | 4,6 | 68235 | 68242 |
| ■ SCHWARZ STRUKTUR BLACK STRUCTURED NOIR STRUCTURÉ | | | | | | ON / OFF | DIMMABLE |
| Ø 1950 / 90° | 3000 | 3000 | 3125 | 32 | 4,6 | 68217 | 68224 |
| Ø 2860 / 60° | 3000 | 3000 | 3125 | 32 | 4,6 | 68201 | 68211 |
| L 1414 / straight | 3000 | 3000 | 3125 | 32 | 4,6 | 68231 | 68237 |
| Ø 1950 / 90° | 3000 | 4000 | 3239 | 32 | 4,6 | 68221 | 68227 |
| Ø 2860 / 60° | 3000 | 4000 | 3239 | 32 | 4,6 | 68204 | 68214 |
| L 1414 / straight | 3000 | 4000 | 3239 | 32 | 4,6 | 68234 | 68241 |
| ■ SILBER STRUKTUR SILVER STRUCTURED ARGENT STRUCTURÉ | | | | | | ON / OFF | DIMMABLE |
| Ø 1950 / 90° | 3000 | 3000 | 3125 | 32 | 4,6 | 68219 | 68226 |
| Ø 2860 / 60° | 3000 | 3000 | 3125 | 32 | 4,6 | 68203 | 68213 |
| L 1414 / straight | 3000 | 3000 | 3125 | 32 | 4,6 | 68233 | 68239 |
| Ø 1950 / 90° | 3000 | 4000 | 3239 | 32 | 4,6 | 68223 | 68229 |
| Ø 2860 / 60° | 3000 | 4000 | 3239 | 32 | 4,6 | 68206 | 68216 |
| L 1414 / straight | 3000 | 4000 | 3239 | 32 | 4,6 | 68236 | 68243 |

EINSPESUNG 5-POLIG
POWER FEEDING 5-POLE
ALIMENTATION 5 PÔLES

| COLOUR | CABLE LENGTH (mm) | WEIGHT (kg) | MATERIAL NUMBER |
|--------------------------|-------------------|-------------|-----------------|
| weiß white blanc | L 3000 | 0,22 | 68083 |
| schwarz black noir | L 3000 | 0,22 | 68081 |
| silber silver argent | L 3000 | 0,22 | 68085 |
| weiß white blanc | L 6000 | 0,22 | 68084 |
| schwarz black noir | L 6000 | 0,22 | 68082 |
| silber silver argent | L 6000 | 0,22 | 68086 |

ENDECKEL 2 STK.
END CAP 2 PCS.
COUVERCLE 2 PCS.

| COLOUR | DIMENSIONS (mm) | MATERIAL NUMBER |
|--|-----------------|-----------------|
| weiß struktur white structured blanc structuré | W 90 / H 80 | 68246 |
| schwarz struktur black structured noir structuré | W 90 / H 80 | 68245 |
| silber struktur silver structured argent structuré | W 90 / H 80 | 68247 |

✓ LAGERWARE | IN STOCK | PRODUITS EN STOCK ✓ 2-4 WOCHEN LIEFERZEIT | 2-4 WEEKS DELIVERY TIME | 2-4 SEMAINES DE DÉLAI DE LIVRAISON AUF ANFRAGE | ON REQUEST | À LA DEMANDE



WANDLEUCHTEN


WALL LUMINAIRES
APPLIQUES

03


OVERVIEW



CALPINO PRO
71



COLMENAR
75



SANIA 3
76



CLIMENE PRO
77



TORTORETO
78



RIGA
81



ONO PRO
83



ZIMBA PRO
84

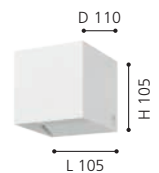
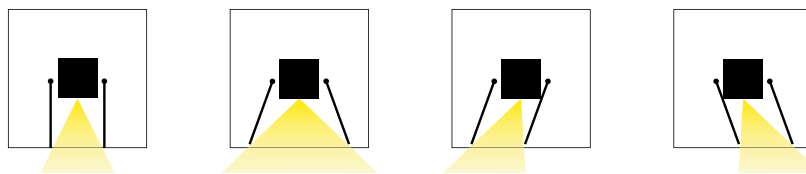


TREWELLARD
87



WANDLEUCHTE „CALPINO PRO“

WALL LUMINAIRE "CALPINO PRO"
APPLIQUE MURALE « CALPINO PRO »



DE Beschreibung

Quadratischer Wandwürfel direktstrahlend aus Aluminium pulverbeschichtet inkl. integriertem LED-Treiber ON/OFF. Leuchte mit verstellbaren Metallflügeln zum Verstellen des Ausstrahlwinkels.

EN Description

Square wall cube with direct light distribution made of powder-coated aluminium incl. integrated ON/OFF LED-driver. Luminaire with adjustable metal wings to adjust the beam angle.

FR Description

Cube mural carré à éclairage direct en aluminium peint par poudrage avec LED-pilote ON/OFF intégré. Luminaire avec ailes métalliques réglables pour ajuster l'angle de rayonnement.



>80

IP54

220-240 V

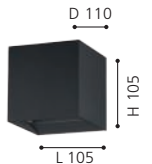
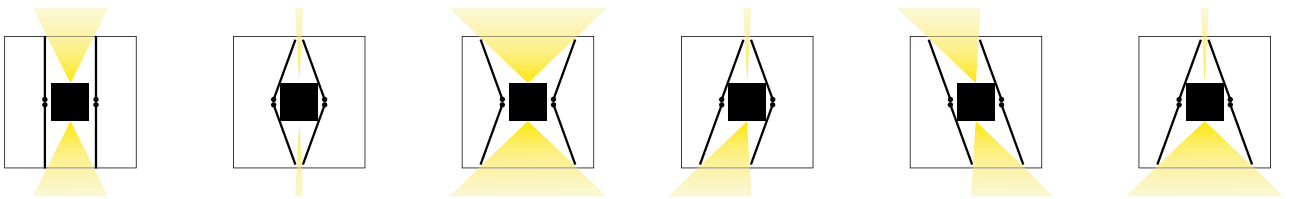
| COLOUR | DIMENSIONS (mm) | COLOUR TEMP. (K) | LUMINOUS FLUX (lm) | POWER (W) | WEIGHT (kg) | MATERIAL NUMBER | |
|---|-----------------------|------------------|--------------------|-----------|-------------|-----------------|---|
| □ weiß struktur white structured blanc structuré | L 105 / H 105 / D 110 | 3000 | 280 | 6,7 | 0,70 | 68442 | ✓ |
| ■ schwarz struktur black structured noir structuré | L 105 / H 105 / D 110 | 3000 | 280 | 6,7 | 0,70 | 68444 | ✓ |
| ■ silber struktur silver structured argent structuré | L 105 / H 105 / D 110 | 3000 | 280 | 6,7 | 0,70 | 68446 | ✓ |
| ■ anthrazit struktur anthracite structured anthracite structuré | L 105 / H 105 / D 110 | 3000 | 280 | 6,7 | 0,70 | 68448 | ✓ |
| □ weiß struktur white structured blanc structuré | L 105 / H 105 / D 110 | 4000 | 280 | 6,7 | 0,70 | 68443 | ✓ |
| ■ schwarz struktur black structured noir structuré | L 105 / H 105 / D 110 | 4000 | 280 | 6,7 | 0,70 | 68445 | ✓ |
| ■ silber struktur silver structured argent structuré | L 105 / H 105 / D 110 | 4000 | 280 | 6,7 | 0,70 | 68447 | ✓ |
| ■ anthrazit struktur anthracite structured anthracite structuré | L 105 / H 105 / D 110 | 4000 | 280 | 6,7 | 0,70 | 68449 | ✓ |

✓ LAGERWARE | IN STOCK | PRODUITS EN STOCK ✓ 2-4 WOCHEN LIEFERZEIT | 2-4 WEEKS DELIVERY TIME | 2-4 SEMAINES DE DÉLAI DE LIVRAISON ☐ AUF ANFRAGE | ON REQUEST | À LA DEMANDE



WANDLEUCHE „CALPINO PRO“

WALL LUMINAIRE "CALPINO PRO"
APPLIQUE MURALE « CALPINO PRO »



DE Beschreibung

Quadratischer Wandwürfel direkt/indirekt strahlend aus Aluminium pulverbeschichtet inkl. integriertem LED-Treiber ON/OFF. Leuchte mit verstellbaren Metallflügeln zum Verstellen der Ausstrahlwinkel.

EN Description

Square wall cube with direct/indirect distribution made of powder-coated aluminium incl. integrated ON/OFF LED-driver. Luminaire with adjustable metal wings to adjust the beam angle.

FR Description

Cube mural carré à distribution directe/indirecte en aluminium thermolaqué y compris LED-pilote ON/OFF intégré. Luminaire avec ailes métalliques réglables pour ajuster l'angle de diffusion.



>80



IP54



220-240 V

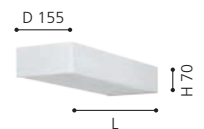
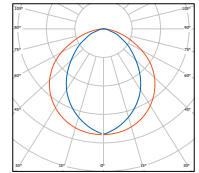
| COLOUR | DIMENSIONS (mm) | COLOUR TEMP. (K) | LUMINOUS FLUX (lm) | POWER (W) | WEIGHT (kg) | MATERIAL NUMBER | |
|---|-----------------------|------------------|--------------------|-----------|-------------|-----------------|---|
| □ weiß struktur white structured blanc structuré | L 105 / H 105 / D 110 | 3000 | 556 | 8 | 0,76 | 61921 | ✓ |
| ■ schwarz struktur black structured noir structuré | L 105 / H 105 / D 110 | 3000 | 556 | 8 | 0,76 | 61922 | ✓ |
| ■ silber struktur silver structured argent structuré | L 105 / H 105 / D 110 | 3000 | 556 | 8 | 0,76 | 61923 | ✓ |
| ■ anthrazit struktur anthracite structured anthracite structuré | L 105 / H 105 / D 110 | 3000 | 556 | 8 | 0,76 | 61924 | ✓ |
| □ weiß struktur white structured blanc structuré | L 105 / H 105 / D 110 | 4000 | 562 | 8 | 0,76 | 61925 | ✓ |
| ■ schwarz struktur black structured noir structuré | L 105 / H 105 / D 110 | 4000 | 562 | 8 | 0,76 | 61926 | ✓ |
| ■ silber struktur silver structured argent structuré | L 105 / H 105 / D 110 | 4000 | 562 | 8 | 0,76 | 61927 | ✓ |
| ■ anthrazit struktur anthracite structured anthracite structuré | L 105 / H 105 / D 110 | 4000 | 562 | 8 | 0,76 | 61928 | ✓ |

✓ LAGERWARE | IN STOCK | PRODUITS EN STOCK ✓ 2-4 WOCHEN LIEFERZEIT | 2-4 WEEKS DELIVERY TIME | 2-4 SEMAINES DE DÉLAI DE LIVRAISON ☐ AUF ANFRAGE | ON REQUEST | À LA DEMANDE



WANDLEUCHE „COLMENAR“

WALL LUMINAIRE „COLMENAR“
APPLIQUE MURALE « COLMENAR »



DE Beschreibung

Wandleuchte indirektstrahlend aus Aluminium pulverbeschichtet inkl. integriertem LED-Treiber ON/OFF. Leuchte mit klarer Glasabdeckung.

EN Description

Wall luminaire with indirect light distribution made of powder-coated aluminium incl. integrated ON/OFF LED-driver. Luminaire with clear glass cover.

FR Description

Applique murale à éclairage indirect en aluminium peint par poudrage y compris LED-pilote ON/OFF intégré. Luminaire avec cache en verre transparent.

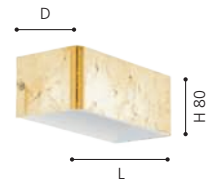
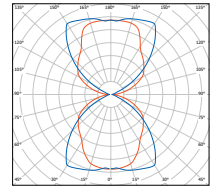


| COLOUR | DIMENSIONS (mm) | COLOUR TEMP. (K) | LUMINOUS FLUX (lm) | POWER (W) | WEIGHT (kg) | MATERIAL NUMBER | |
|--------------------------|----------------------|------------------|--------------------|-----------|-------------|-----------------|---|
| weiß white blanc | L 155 / H 70 / D 155 | 3000 | 1101 | 13 | 2,30 | 67427 | ✓ |
| schwarz black noir | L 155 / H 70 / D 155 | 3000 | 1101 | 13 | 2,30 | 67645 | ✓ |
| silber silver argent | L 155 / H 70 / D 155 | 3000 | 1101 | 13 | 2,30 | 67643 | ✓ |
| weiß white blanc | L 155 / H 70 / D 155 | 4000 | 1209 | 13 | 2,30 | 67647 | ✓ |
| schwarz black noir | L 155 / H 70 / D 155 | 4000 | 1209 | 13 | 2,30 | 67652 | ✓ |
| silber silver argent | L 155 / H 70 / D 155 | 4000 | 1209 | 13 | 2,30 | 67649 | ✓ |
| weiß white blanc | L 395 / H 70 / D 155 | 3000 | 3390 | 32 | 4 | 67428 | ✓ |
| schwarz black noir | L 395 / H 70 / D 155 | 3000 | 3390 | 32 | 4 | 67646 | ✓ |
| silber silver argent | L 395 / H 70 / D 155 | 3000 | 3390 | 32 | 4 | 67644 | ✓ |
| weiß white blanc | L 395 / H 70 / D 155 | 4000 | 3724 | 32 | 4 | 67648 | ✓ |
| schwarz black noir | L 395 / H 70 / D 155 | 4000 | 3724 | 32 | 4 | 67653 | ✓ |
| silber silver argent | L 395 / H 70 / D 155 | 4000 | 3724 | 32 | 4 | 67651 | ✓ |

✓ LAGERWARE | IN STOCK | PRODUITS EN STOCK ✓ 2-4 WOCHEN LIEFERZEIT | 2-4 WEEKS DELIVERY TIME | 2-4 SEMAINES DE DÉLAI DE LIVRAISON ☐ AUF ANFRAGE | ON REQUEST | À LA DEMANDE

WANDLEUCHTE „SANIA 3“

WALL LUMINAIRE "SANIA 3"
APPLIQUE MURALE « SANIA 3 »



| DE Beschreibung | EN Description | FR Description |
|--|---|--|
| Wandleuchte direkt/indirekt strahlend aus Aluminium inkl. integriertem LED-Treiber ON/OFF. | Wall luminaire direct/indirect distribution made of aluminium incl. integrated ON/OFF LED-driver. | Applique murale à distribution directe/indirecte en aluminium y compris LED-pilote ON/OFF intégré. |

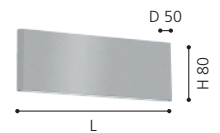
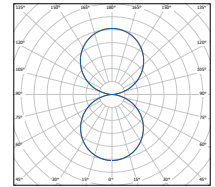
LED
CRI >80
SDCM ≤3
>50.000 h
220-240 V

| COLOUR | DIMENSIONS (mm) | COLOUR TEMP. (K) | LUMINOUS FLUX (lm) | POWER (W) | WEIGHT (kg) | MATERIAL NUMBER | |
|---|----------------------|------------------|--------------------|-----------|-------------|-----------------|---|
| außen/innen outside/inside extérieur/intérieur | | | | | | | |
| <input type="checkbox"/> <input type="checkbox"/> weiß/weiß white/white blanc/blanc | L 120 / H 80 / D 90 | 3000 | 682 | 7 | 0,54 | 64544 | ✓ |
| <input type="checkbox"/> <input type="checkbox"/> nickel/weiß nickel/white nickel/blanc | L 120 / H 80 / D 90 | 3000 | 682 | 7 | 0,54 | 64545 | ✓ |
| <input type="checkbox"/> <input type="checkbox"/> gold/weiß gold/white or/blanc | L 120 / H 80 / D 90 | 3000 | 682 | 7 | 0,54 | 64546 | ✓ |
| <input type="checkbox"/> <input type="checkbox"/> silber/weiß silver/white argent/blanc | L 120 / H 80 / D 90 | 3000 | 682 | 7 | 0,54 | 64547 | ✓ |
| <input type="checkbox"/> <input type="checkbox"/> schwarz/weiß black/white noire/blanc | L 120 / H 80 / D 90 | 3000 | 682 | 7 | 0,54 | 64548 | ✓ |
| <input type="checkbox"/> <input type="checkbox"/> schwarz/gold black/gold noir/or | L 120 / H 80 / D 90 | 3000 | 682 | 7 | 0,54 | 64549 | ✓ |
| <input type="checkbox"/> <input type="checkbox"/> grau/weiß grey/white gris/blanc | L 120 / H 80 / D 90 | 3000 | 682 | 7 | 0,54 | 64552 | ✓ |
| <input type="checkbox"/> <input type="checkbox"/> taupe/weiß taupe/white taupe/blanc | L 120 / H 80 / D 90 | 3000 | 682 | 7 | 0,54 | 64553 | ✓ |
| <input type="checkbox"/> <input type="checkbox"/> weiß/weiß white/white blanc/blanc | L 200 / H 80 / D 100 | 3000 | 1236 | 12 | 0,77 | 64554 | ✓ |
| <input type="checkbox"/> <input type="checkbox"/> nickel/weiß nickel/white nickel/blanc | L 200 / H 80 / D 100 | 3000 | 1236 | 12 | 0,77 | 64555 | ✓ |
| <input type="checkbox"/> <input type="checkbox"/> gold/weiß gold/white or/blanc | L 200 / H 80 / D 100 | 3000 | 1236 | 12 | 0,77 | 64556 | ✓ |
| <input type="checkbox"/> <input type="checkbox"/> silber/weiß silver/white argent/blanc | L 200 / H 80 / D 100 | 3000 | 1236 | 12 | 0,77 | 64557 | ✓ |
| <input type="checkbox"/> <input type="checkbox"/> schwarz/weiß black/white noire/blanc | L 200 / H 80 / D 100 | 3000 | 1236 | 12 | 0,77 | 64558 | ✓ |
| <input type="checkbox"/> <input type="checkbox"/> schwarz/gold black/gold noir/or | L 200 / H 80 / D 100 | 3000 | 1236 | 12 | 0,77 | 64559 | ✓ |
| <input type="checkbox"/> <input type="checkbox"/> grau/weiß grey/white gris/blanc | L 200 / H 80 / D 100 | 3000 | 1236 | 12 | 0,77 | 64564 | ✓ |
| <input type="checkbox"/> <input type="checkbox"/> taupe/weiß taupe/white taupe/blanc | L 200 / H 80 / D 100 | 3000 | 1236 | 12 | 0,77 | 64565 | ✓ |
| <input type="checkbox"/> <input type="checkbox"/> weiß/weiß white/white blanc/blanc | L 365 / H 80 / D 100 | 3000 | 1395 | 14 | 1,05 | 64566 | ✓ |
| <input type="checkbox"/> <input type="checkbox"/> nickel/weiß nickel/white nickel/blanc | L 365 / H 80 / D 100 | 3000 | 1395 | 14 | 1,05 | 64567 | ✓ |
| <input type="checkbox"/> <input type="checkbox"/> gold/weiß gold/white or/blanc | L 365 / H 80 / D 100 | 3000 | 1395 | 14 | 1,05 | 64568 | ✓ |
| <input type="checkbox"/> <input type="checkbox"/> silber/weiß silver/white argent/blanc | L 365 / H 80 / D 100 | 3000 | 1395 | 14 | 1,05 | 64569 | ✓ |
| <input type="checkbox"/> <input type="checkbox"/> schwarz/weiß black/white noire/blanc | L 365 / H 80 / D 100 | 3000 | 1395 | 14 | 1,05 | 64571 | ✓ |
| <input type="checkbox"/> <input type="checkbox"/> schwarz/gold black/gold noir/or | L 365 / H 80 / D 100 | 3000 | 1395 | 14 | 1,05 | 64572 | ✓ |
| <input type="checkbox"/> <input type="checkbox"/> grau/weiß grey/white gris/blanc | L 365 / H 80 / D 100 | 3000 | 1395 | 14 | 1,05 | 64573 | ✓ |
| <input type="checkbox"/> <input type="checkbox"/> taupe/weiß taupe/white taupe/blanc | L 365 / H 80 / D 100 | 3000 | 1395 | 14 | 1,05 | 64574 | ✓ |

✓ LAGERWARE | IN STOCK | PRODUITS EN STOCK ✓ 2-4 WOCHEN LIEFERZEIT | 2-4 WEEKS DELIVERY TIME | 2-4 SEMAINES DE DÉLAI DE LIVRAISON ☐ AUF ANFRAGE | ON REQUEST | À LA DEMANDE

WANDLEUCHE „CLIMENE PRO“

WALL LUMINAIRE "CLIMENE PRO"
APPLIQUE MURALE « CLIMENE PRO »



DE Beschreibung

Minimalistische Profil-Wandleuchte aus Aluminium gebürstet inkl. DALI LED-Treiber.

EN Description

Minimalist profile wall luminaire made of brushed aluminium incl. DALI LED-driver.

FR Description

Applique murale profilée minimaliste en aluminium brossé LED-pilote DALI inclus.



>80



≤3



>50.000 h



DALI/ Push-/ SwitchDim



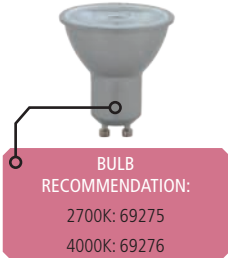
220-240 V

| | DIMENSIONS (mm) | COLOUR TEMP. (K) | LUMINOUS FLUX (lm) | POWER (W) | WEIGHT (kg) | MATERIAL NUMBER | |
|--|----------------------|------------------|--------------------|-----------|-------------|-----------------|---|
| weiß struktur white structured blanc structuré | L 255 / H 80 / D 50 | 3000 | 538 | 11 | 0,50 | 64018 | ✓ |
| aluminium gebürstet brushed aluminium aluminium brossé | L 255 / H 80 / D 50 | 3000 | 538 | 11 | 0,50 | 64025 | ✓ |
| anthrazit anthracite anthracite | L 255 / H 80 / D 50 | 3000 | 538 | 11 | 0,50 | 64032 | ✓ |
| weiß struktur white structured blanc structuré | L 500 / H 80 / D 50 | 3000 | 1174 | 20 | 0,98 | 64019 | ✓ |
| aluminium gebürstet brushed aluminium aluminium brossé | L 500 / H 80 / D 50 | 3000 | 1174 | 20 | 0,98 | 64026 | ✓ |
| anthrazit anthracite anthracite | L 500 / H 80 / D 50 | 3000 | 1174 | 20 | 0,98 | 64033 | ✓ |
| weiß struktur white structured blanc structuré | L 950 / H 80 / D 50 | 3000 | 2070 | 33 | 1,74 | 64021 | ✓ |
| aluminium gebürstet brushed aluminium aluminium brossé | L 950 / H 80 / D 50 | 3000 | 2070 | 33 | 1,74 | 64027 | ✓ |
| anthrazit anthracite anthracite | L 950 / H 80 / D 50 | 3000 | 2070 | 33 | 1,74 | 64034 | ✓ |
| weiß struktur white structured blanc structuré | L 1180 / H 80 / D 50 | 3000 | 2572 | 40 | 2,31 | 64022 | ✓ |
| aluminium gebürstet brushed aluminium aluminium brossé | L 1180 / H 80 / D 50 | 3000 | 2572 | 40 | 2,31 | 64028 | ✓ |
| anthrazit anthracite anthracite | L 1180 / H 80 / D 50 | 3000 | 2572 | 40 | 2,31 | 64035 | ✓ |


✓ LAGERWARE | IN STOCK | PRODUITS EN STOCK ✓ 2-4 WOCHEN LIEFERZEIT | 2-4 WEEKS DELIVERY TIME | 2-4 SEMAINES DE DÉLAI DE LIVRAISON ☐ AUF ANFRAGE | ON REQUEST | À LA DEMANDE

WANDLEUCHE „TORTORETO 60“ GU10

WALL LUMINAIRE "TORTORETO 60" GU10
APPLIQUE MURALE « TORTORETO 60 » GU10



**BULB
RECOMMENDATION:**
2700K: 69275
4000K: 69276



DE Beschreibung

Wandleuchte aus Aluminium pulverbeschichtet, direkt/indirekt strahlend, zur Kombination mit verschiedenen Ausblendringen. Lieferung inkl. Saugnapf; (Ausblendring ist separat zu bestellen).

EN Description

Wall luminaire made of powder-coated aluminium, direct/indirect distribution, for combination with various diffuser rings. Supplied with suction cup; (blanking ring to be ordered separately).

FR Description

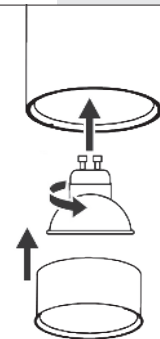
Applique murale en aluminium thermolaqué, distribution directe/indirecte, à combiner avec différents anneaux de diffusion. Livré avec une ventouse ; (l'anneau de défilement doit être commandé séparément).



| COLOUR | DIMENSIONS (mm) | WEIGHT (kg) | MATERIAL NUMBER | |
|---|---------------------|-------------|-----------------|---|
| <input type="checkbox"/> weiß struktur white structured blanc structuré | Ø 60 / H 235 / D 80 | 0,54 | 64914 | ✓ |
| <input type="checkbox"/> schwarz struktur black structured noir structuré | Ø 60 / H 235 / D 80 | 0,54 | 64916 | ✓ |
| <input type="checkbox"/> silber struktur silver structured argent structuré | Ø 60 / H 235 / D 80 | 0,54 | 64918 | ✓ |

AUSBLENDRING „TORTORETO“

BLANKING RING "TORTORETO"
ANNEAU DE MASQUAGE « TORTORETO »



DE Beschreibung

Ausblendring zur Produktfamilie Tortoreto in der GU10-Ausführung.

EN Description

Fade-out ring for the Tortoreto product family in the GU10 version.

FR Description

Anneau d'occultation pour la famille de produits Tortoreto en version GU10.

| COLOUR | WEIGHT (kg) | MATERIAL NUMBER | |
|---|-------------|-----------------|---|
| <input type="checkbox"/> weiß matt white matt blanc mat | 0,01 | 62567 | ✓ |
| <input type="checkbox"/> schwarz matt black matt noir mat | 0,01 | 62568 | ✓ |
| <input type="checkbox"/> gold gold or | 0,01 | 62569 | ✓ |
| <input type="checkbox"/> silber silver argent | 0,01 | 62571 | ✓ |
| <input type="checkbox"/> kupfer copper cuivre | 0,01 | 62572 | ✓ |

✓ LAGERWARE | IN STOCK | PRODUITS EN STOCK ✓ 2-4 WOCHEN LIEFERZEIT | 2-4 WEEKS DELIVERY TIME | 2-4 SEMAINES DE DÉLAI DE LIVRAISON ☐ AUF ANFRAGE | ON REQUEST | À LA DEMANDE

WANDLEUCHE „TORTORETO 100“ E27

WALL LUMINAIRE "TORTORETO 100" E27
APPLIQUE MURALE « TORTORETO 100 » E27



BULB
RECOMMENDATION:
110135



DE Beschreibung

Wandleuchte aus Aluminium pulverbeschichtet, direkt/indirekt strahlend, zur Aufnahme von E27 Leuchtmitteln.

EN Description

Wall luminaire made of powder-coated aluminium, direct/indirect distribution, to accommodate E27 luminaires.

FR Description

Applique murale en aluminium thermolaqué, distribution directe/indirecte, pour accueillir des ampoules E27.



E27



2 x 40 W



220-240 V

| COLOUR | DIMENSIONS (mm) | WEIGHT (kg) | MATERIAL NUMBER | |
|--|-----------------------|-------------|-----------------|---|
| weiß struktur white structured blanc structuré | Ø 100 / H 400 / D 140 | 1,18 | 64915 | ✓ |
| schwarz struktur black structured noir structuré | Ø 100 / H 400 / D 140 | 1,18 | 64917 | ✓ |
| silber struktur silver structured argent structuré | Ø 100 / H 400 / D 140 | 1,18 | 64919 | ✓ |

✓ LAGERWARE | IN STOCK | PRODUITS EN STOCK ✓ 2-4 WOCHEN LIEFERZEIT | 2-4 WEEKS DELIVERY TIME | 2-4 SEMAINES DE DÉLAI DE LIVRAISON AUF ANFRAGE | ON REQUEST | À LA DEMANDE



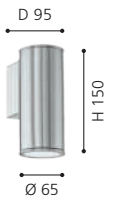


WANDLEUCHE „RIGA“

WALL LUMINAIRE "RIGA"
APPLIQUE MURALE « RIGA »



**BULB
RECOMMENDATION:**
2700K: 69275
4000K: 69276



DE Beschreibung

Wandleuchte direktstrahlend, Gehäuse wahlweise aus Edelstahl oder Stahl pulverbeschichtet.

EN Description

Wall luminaire direct distribution, housing optionally of stainless steel or steel powder-coated.

FR Description

Applique à éclairage direct, boîtier au choix en acier inoxydable ou en acier peint par poudrage.



GU10



1 x 35 W



IP44



220-240 V



| COLOUR | DIMENSIONS (mm) | WEIGHT (kg) | MATERIAL NUMBER | |
|--|---------------------|-------------|-----------------|---|
| <input type="checkbox"/> weiß white blanc | Ø 65 / H 150 / D 95 | 0,54 | 62711 | ✓ |
| <input type="checkbox"/> anthrazit anthracite anthracite | Ø 65 / H 150 / D 95 | 0,54 | 62713 | ✓ |
| <input type="checkbox"/> antikbraun antique brown brun antique | Ø 65 / H 150 / D 95 | 0,54 | 62715 | ✓ |
| <input type="checkbox"/> edelstahl stainless steel brown inox | Ø 65 / H 150 / D 95 | 0,54 | 62717 | ✓ |

WANDLEUCHE „RIGA“

WALL LUMINAIRE "RIGA"
APPLIQUE MURALE « RIGA »



**BULB
RECOMMENDATION:**
2700K: 69275
4000K: 69276



DE Beschreibung

Wandleuchte direkt/indirekt strahlend, Gehäuse wahlweise aus Edelstahl oder Stahl pulverbeschichtet.

EN Description

Wall luminaire direct/indirect distribution, housing optionally of stainless steel or steel powder-coated.

FR Description

Applique à distribution directe/indirecte, boîtier au choix en acier inoxydable ou en acier revêtu par poudre.



GU10



2 x 35 W



IP44



220-240 V



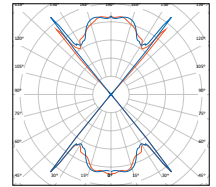
| COLOUR | DIMENSIONS (mm) | WEIGHT (kg) | MATERIAL NUMBER | |
|--|---------------------|-------------|-----------------|---|
| <input type="checkbox"/> weiß white blanc | Ø 65 / H 200 / D 95 | 0,66 | 62712 | ✓ |
| <input type="checkbox"/> anthrazit anthracite anthracite | Ø 65 / H 200 / D 95 | 0,66 | 62714 | ✓ |
| <input type="checkbox"/> antikbraun antique brown brun antique | Ø 65 / H 200 / D 95 | 0,66 | 62716 | ✓ |
| <input type="checkbox"/> edelstahl stainless steel brown inox | Ø 65 / H 200 / D 95 | 0,66 | 62718 | ✓ |

✓ LAGERWARE | IN STOCK | PRODUITS EN STOCK ✓ 2-4 WOCHEN LIEFERZEIT | 2-4 WEEKS DELIVERY TIME | 2-4 SEMAINES DE DÉLAI DE LIVRAISON ☐ AUF ANFRAGE | ON REQUEST | À LA DEMANDE



WANDLEUCHE „ONO PRO“

WALL LUMINAIRE "ONO PRO"
APPLIQUE MURALE « ONO PRO »



DE Beschreibung

Wandleuchte direkt/indirekt strahlend aus Aluminium pulverbeschichtet mit klarer Linse aus Glas für eine spezielle Lichterscheinung.

EN Description

Wall luminaire direct/indirect distribution made of powder-coated aluminium with clear lense of glas for a special light appearance.

FR Description

Applique murale à distribution directe/indirecte en aluminium thermolaqué avec lentille en verre clair pour un effet lumineux spécial.

LED




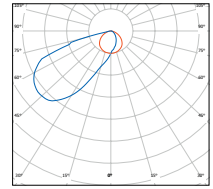
220-240 V

| COLOUR | DIMENSIONS (mm) | COLOUR TEMP. (K) | LUMINOUS FLUX (lm) | POWER (W) | WEIGHT (kg) | MATERIAL NUMBER | |
|---------------------------------------|---------------------|------------------|--------------------|-----------|-------------|-----------------|---|
| □ weiß white blanc | Ø 90 / H 80 / D 130 | 3000 | 413 | 6 | 0,46 | 68101 | ✓ |
| ■ anthrazit anthracite anthracite | Ø 90 / H 80 / D 130 | 3000 | 413 | 6 | 0,46 | 68102 | ✓ |
| ■ silber silver argent | Ø 90 / H 80 / D 130 | 3000 | 413 | 6 | 0,46 | 68103 | ✓ |

✓ LAGERWARE | IN STOCK | PRODUITS EN STOCK ✓ 2-4 WOCHEN LIEFERZEIT | 2-4 WEEKS DELIVERY TIME | 2-4 SEMAINES DE DÉLAI DE LIVRAISON ☐ AUF ANFRAGE | ON REQUEST | À LA DEMANDE

WANDLEUCHE „ZIMBA PRO“

WALL LUMINAIRE "ZIMBA PRO"
APPLIQUE MURALE « ZIMBA PRO »



| DE Beschreibung | EN Description | FR Description |
|-----------------|----------------|----------------|
|-----------------|----------------|----------------|

Einbau-Wandleuchte aus Aluminium pulverbeschichtet, Abdeckung aus gehärtetem Glas. Lieferung inkl. Einbaudose für Gipskarton oder Mauerwerk und LED-Treiber ON/OFF.

Wall luminaire for recessed mounting made of powder-coated aluminium, cover made of tempered glass. Delivery incl. recessed box for plasterboard or masonry and ON/OFF LED-driver.

Applique murale encastrable en aluminium peint par poudrage, diffuseur en verre trempé. Livrée avec boîte d'encastrement pour placoplâtre ou maçonnerie et bouton-poussoir ON/OFF.


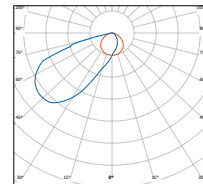
| | | | | | | | |
|------------|------------|-------------|-----------|------------|-------|-----------|--|
| LED | CRI | SDCM | | | | | |
| >80 | ≤3 | IP54 | >50.000 h | 96 x 96 mm | 60 mm | 220-240 V | |

| COLOUR | DIMENSIONS (mm) | CUT OUT (mm) | COLOUR TEMP. (K) | LUMINOUS FLUX (lm) | POWER (W) | WEIGHT (kg) | MATERIAL NUMBER | |
|---|----------------------|--------------------|------------------|--------------------|-----------|-------------|-----------------|---|
| <input type="checkbox"/> weiß white blanc | L 105 / H 105 / D 65 | L 96 / H 96 / D 60 | 4000 | 197 | 4,5 | 0,35 | 65095 | ✓ |
| <input checked="" type="checkbox"/> anthrazit anthracite anthracite | L 105 / H 105 / D 65 | L 96 / H 95 / D 60 | 4000 | 197 | 4,5 | 0,35 | 66259 | ✓ |
| <input checked="" type="checkbox"/> silber silver argent | L 105 / H 105 / D 65 | L 96 / H 95 / D 60 | 4000 | 197 | 4,5 | 0,35 | 66265 | ✓ |

✓ LAGERWARE | IN STOCK | PRODUITS EN STOCK ✓ 2-4 WOCHEN LIEFERZEIT | 2-4 WEEKS DELIVERY TIME | 2-4 SEMAINES DE DÉLAI DE LIVRAISON AUF ANFRAGE | ON REQUEST | À LA DEMANDE

WANDLEUCHTE „ZIMBA PRO“

WALL LUMINAIRE "ZIMBA PRO"
APPLIQUE MURALE « ZIMBA PRO »



DE Beschreibung

Wandleuchte für den Einbau aus Aluminium pulverbeschichtet, Abdeckung aus gehärtetem Glas. Lieferung inkl. Einbaudose für Gipskarton oder Mauerwerk und LED-Treiber ON/OFF.

EN Description

Wall luminaire for recessed mounting made of powder-coated aluminium, cover made of tempered glass. Delivery incl. recessed box for plasterboard or masonry and ON/OFF LED-driver.

FR Description

Applique murale encastrable en aluminium peint par poudrage, diffuseur en verre trempé. Livrée avec boîte d'encastrement pour placoplâtre ou maçonnerie et bouton-poussoir ON/OFF.



>80



≤3



IP54



>50.000 h



195 x 95
mm



60 mm



220-240 V

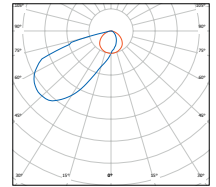
| COLOUR | DIMENSIONS (mm) | CUT OUT (mm) | COLOUR TEMP. (K) | LUMINOUS FLUX (lm) | POWER (W) | WEIGHT (kg) | MATERIAL NUMBER | |
|---------------------------------------|----------------------|---------------------|------------------|--------------------|-----------|-------------|-----------------|---|
| □ weiß white blanc | L 204 / H 106 / D 65 | L 195 / H 95 / D 60 | 3000 | 568 | 10 | 0,70 | 65096 | ✓ |
| ■ anthrazit anthracite anthracite | L 204 / H 106 / D 65 | L 195 / H 95 / D 60 | 3000 | 568 | 10 | 0,70 | 66261 | ✓ |
| ■ silber silver argent | L 204 / H 106 / D 65 | L 195 / H 95 / D 60 | 3000 | 568 | 10 | 0,70 | 66266 | ✓ |

✓ LAGERWARE | IN STOCK | PRODUITS EN STOCK ✓ 2-4 WOCHEN LIEFERZEIT | 2-4 WEEKS DELIVERY TIME | 2-4 SEMAINES DE DÉLAI DE LIVRAISON ☐ AUF ANFRAGE | ON REQUEST | À LA DEMANDE



WANDLEUCHE „TREWELLARD“

WALL LUMINAIRE "TREWELLARD"
APPLIQUE MURALE « TREWELLARD »



DRIVER
RECOMMENDATION:
67418



DE Beschreibung

Einbau-Wandleuchte aus Aluminium pulverbeschichtet.
Lieferung excl. LED-Treiber.

EN Description

Wall luminaire for recessed mounting made of
powder-coated aluminium. Delivery excl. LED-driver.

FR Description

Applique murale encastrable en aluminium peint par
poudrage. Livraison excl. LED-pilote.



>80

≤3

>50.000 h

50 mm

| COLOUR | DIMENSIONS (mm) | CUT OUT (mm) | COLOUR TEMP. (K) | LUMINOUS FLUX (lm) | POWER (W) | CURRENT (mA) | WEIGHT (kg) | MATERIAL NUMBER | |
|---|----------------------|----------------------|------------------|--------------------|-----------|--------------|-------------|-----------------|---|
| <input type="checkbox"/> weiß white blanc | L 80 / H 80 / D 34 | L 65 / H 75 / D 50 | 3000 | 69 | 1,1 | 350 | 0,13 | 67174 | ✓ |
| <input type="checkbox"/> weiß white blanc | L 80 / H 120 / D 34 | L 65 / H 110 / D 50 | 3000 | 49 | 1,1 | 350 | 0,177 | 67175 | ✓ |
| <input type="checkbox"/> weiß white blanc | L 120 / H 155 / D 34 | L 105 / H 135 / D 50 | 3000 | 105 | 2,2 | 700 | 0,294 | 67176 | ✓ |

✓ LAGERWARE | IN STOCK | PRODUITS EN STOCK ✓ 2-4 WOCHEN LIEFERZEIT | 2-4 WEEKS DELIVERY TIME | 2-4 SEMAINES DE DÉLAI DE LIVRAISON ☐ AUF ANFRAGE | ON REQUEST | À LA DEMANDE



EINBAULEUCHTEN

RECESSED LUMINAIRES
LUMINAIRES ENCASTRABLES

04

OVERVIEW



SALOBRENA PRO
91



ABIERTAS PRO CCT
99



ALBAVILLA
101



MIZATA
103



FUEVA PRO CCT
105



TALVERA
108



TERNI PRO
111



TEDO PRO
114




AMALFARA
119



TONEZZA
120



VASCELLO
125



BISCARI
133



TREVIGLIO
137



ERZENI
138



PANTALEO
141



SALICETO SPA
143


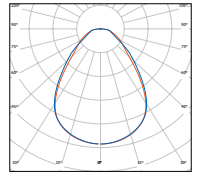


ALQUERIA
145



LED-PANEL „SALOBRENA PRO CCT“

LED PANEL "SALOBRENA PRO CCT"
PANNEAU LED « SALOBRENA PRO CCT »



DE Beschreibung

Rastereinbauleuchte aus Aluminium mit microprismatischer Abdeckung für reduzierte Leuchtdichte (UGR<19). Leuchte mit integriertem CCT-Switch zum Wechsel der Lichtfarbe (3000K/4000K/6500K), Lieferung inkl. LED-Treiber on/off. Aufbaurahmen separat erhältlich (siehe Seite 96).

EN Description

Recessed louvre luminaire made of aluminium with micro-prismatic cover for reduced luminance (UGR<19). Luminaire with integrated CCT switch for changing the light colour (3000K/4000K/6500K), delivery incl. LED-driver on/off. Surface-mounting frame available separately (see page 96).

FR Description

Luminaire à paralume encastré en aluminium avec diffuseur microprismatique pour une luminance réduite (UGR<19). Luminaire avec CCT-Switch intégré pour changer la couleur de la lumière (3000K/4000K/6500K), livré avec LED-pilote on/off. Cadre de montage disponible séparément (voir page 96).

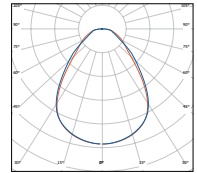


| COLOUR | DIMENSIONS (mm) | COLOUR TEMP. (K) | LUMINOUS FLUX (lm) | POWER (W) | WEIGHT (kg) | MATERIAL NUMBER | |
|---|----------------------|--------------------|--------------------|-----------|-------------|-----------------|---|
| <input type="checkbox"/> weiß white blanc | L 595 / W 595 / H 32 | 3000 / 4000 / 6500 | 4560 (3000K) | 40 | 1,77 | 69076 | ✓ |
| <input type="checkbox"/> weiß white blanc | L 620 / W 620 / H 32 | 3000 / 4000 / 6500 | 4560 (3000K) | 40 | 1,89 | 69077 | ✓ |


✓ LAGERWARE | IN STOCK | PRODUITS EN STOCK ✓ 2-4 WOCHEN LIEFERZEIT | 2-4 WEEKS DELIVERY TIME | 2-4 SEMAINES DE DÉLAI DE LIVRAISON ☐ AUF ANFRAGE | ON REQUEST | À LA DEMANDE

LED-PANEL „SALOBRENA PRO“

LED PANEL "SALOBRENA PRO"
PANNEAU LED « SALOBRENA PRO »



DRIVER
RECOMMENDATION:
ON/OFF: 69258, 67998
DALI: 67875



DE Beschreibung

Rastereinbauleuchte aus Aluminium mit microprismatischer Abdeckung für reduzierte Leuchtdichte (UGR<19), LED-Treiber separat bestellen, Aufbaurahmen separat erhältlich (siehe Seite 96).

EN Description

Recessed louvre luminaire of aluminium with microprismatic cover for reduced luminance (UGR<19), order LED-driver separately, surface-mounted frame available separately (see page 96).

FR Description

Luminaire encastré à grille en aluminium avec diffuseur microprismatique pour une luminance réduite (UGR<19), LED-pilote à commander séparément, cadre de montage disponible séparément (voir page 96).



>80



≤3



>50.000 h



<19



70 mm

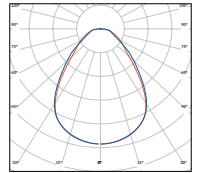
| COLOUR | DIMENSIONS (mm) | COLOUR TEMP. (K) | LUMINOUS FLUX (lm) | POWER (W) | CURRENT (mA) | WEIGHT (kg) | MATERIAL NUMBER | |
|---|----------------------|------------------|--------------------|-----------|--------------|-------------|-----------------|---|
| <input type="checkbox"/> weiß white blanc | L 595 / W 595 / H 36 | 3000 | 4405 | 31 | 800 | 1,60 | 67658 | ✓ |
| <input type="checkbox"/> weiß white blanc | L 595 / W 595 / H 36 | 4000 | 4627 | 31 | 800 | 1,60 | 67659 | ✓ |
| <input type="checkbox"/> weiß white blanc | L 620 / W 620 / H 36 | 3000 | 4405 | 31 | 800 | 1,80 | 67656 | ✓ |
| <input type="checkbox"/> weiß white blanc | L 620 / W 620 / H 36 | 4000 | 4627 | 31 | 800 | 1,80 | 67657 | ✓ |

✓ LAGERWARE | IN STOCK | PRODUITS EN STOCK ✓ 2-4 WOCHEN LIEFERZEIT | 2-4 WEEKS DELIVERY TIME | 2-4 SEMAINES DE DÉLAI DE LIVRAISON ☐ AUF ANFRAGE | ON REQUEST | À LA DEMANDE

LED-PANEL „SALOBRENA PRO“ MIT TAGESLICHT- & BEWEGUNGSMELDER

LED PANEL "SALOBRENA PRO" WITH DAYLIGHT & MOTION DETECTOR

PANNEAU LED « SALOBRENA PRO » AVEC LUMIÈRE DU JOUR & DÉTECTEUR DE MOUVEMENT



DE Beschreibung

Rastereinbauleuchte aus Aluminium mit microprismatischer Abdeckung für reduzierte Leuchtdichte (UGR<19), Leuchte inkl. integriertem Tageslicht- & Bewegungssensor. Lieferung inkl. DALI Treiber und Fernbedienung. Aufbaurahmen separat erhältlich (siehe Seite 96).

EN Description

Recessed louvre luminaire made of aluminium with micro-prismatic cover for reduced luminance (UGR<19), luminaire incl. integrated daylight & motion sensor. Supplied with DALI driver and remote control. Surface-mounted frame available separately (see page 96).

FR Description

Luminaire encastré à grille en aluminium avec cache microprismatique pour une luminance réduite (UGR<19), luminaire y compris détecteur de mouvement du jour & de mouvement intégré. Livré avec pilote DALI et télécommande. Cadre de montage disponible séparément (voir page 96).

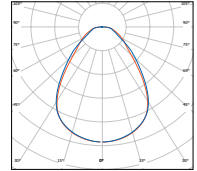


| COLOUR | DIMENSIONS (mm) | COLOUR TEMP. (K) | LUMINOUS FLUX (lm) | POWER (W) | CURRENT (mA) | WEIGHT (kg) | MATERIAL NUMBER | |
|----------------------|----------------------|------------------|--------------------|-----------|--------------|-------------|-----------------|---|
| weiß white blanc | L 595 / W 595 / H 36 | 3000 | 4405 | 31 | 800 | 2,30 | 67665 | ✓ |
| weiß white blanc | L 595 / W 595 / H 36 | 4000 | 4627 | 31 | 800 | 2,30 | 67666 | ✓ |
| weiß white blanc | L 620 / W 620 / H 36 | 3000 | 4405 | 31 | 800 | 2,50 | 67663 | ✓ |
| weiß white blanc | L 620 / W 620 / H 36 | 4000 | 4627 | 31 | 800 | 2,50 | 67664 | ✓ |

✓ LAGERWARE | IN STOCK | PRODUITS EN STOCK ✓ 2-4 WOCHEN LIEFERZEIT | 2-4 WEEKS DELIVERY TIME | 2-4 SEMAINES DE DÉLAI DE LIVRAISON ☐ AUF ANFRAGE | ON REQUEST | À LA DEMANDE

LED-PANEL „SALOBRENA PRO“

LED PANEL "SALOBRENA PRO"
PANNEAU LED « SALOBRENA PRO »



**DRIVER
RECOMMENDATION:**
ON/OFF: 69258, 67998
DALI: 67875



DE Beschreibung

Rastereinbauleuchte aus Aluminium mit microprismatischer Abdeckung für reduzierte Leuchtdichte (UGR<19), Treiber separat bestellen, Aufbauahmen separat erhältlich (siehe Seite 96).

EN Description

Recessed louvre luminaire of aluminium with microprismatic cover for reduced luminance (UGR<19), order driver separately, surface-mounted frame available separately (see page 96).

FR Description

Luminaire encastré à grille en aluminium avec diffuseur microprismatique pour une luminance réduite (UGR<19), pilote à commander séparément, cadre de montage disponible séparément (voir page 96).




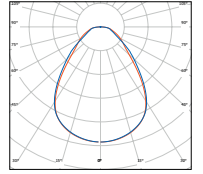
| COLOUR | DIMENSIONS (mm) | COLOUR TEMP. (K) | LUMINOUS FLUX (lm) | POWER (W) | CURRENT (mA) | WEIGHT (kg) | MATERIAL NUMBER | |
|---|-----------------------|------------------|--------------------|-----------|--------------|-------------|-----------------|---|
| <input type="checkbox"/> weiß white blanc | L 1195 / W 295 / H 36 | 3000 | 4385 | 31 | 800 | 1,60 | 67661 | ✓ |
| <input type="checkbox"/> weiß white blanc | L 1195 / W 295 / H 36 | 4000 | 4438 | 31 | 800 | 1,60 | 67662 | ✓ |

✓ LAGERWARE | IN STOCK | PRODUITS EN STOCK ✓ 2-4 WOCHEN LIEFERZEIT | 2-4 WEEKS DELIVERY TIME | 2-4 SEMAINES DE DÉLAI DE LIVRAISON ☐ AUF ANFRAGE | ON REQUEST | À LA DEMANDE

LED-PANEL „SALOBRENA PRO“ MIT TAGESLICHT- & BEWEGUNGSMELDER

LED PANEL "SALOBRENA PRO" WITH DAYLIGHT & MOTION DETECTOR

PANNEAU LED « SALOBRENA PRO » AVEC DÉTECTEUR DE LUMIÈRE DU JOUR & DE MOUVEMENT



DE Beschreibung

Rastereinbauleuchte aus Aluminium mit microprismatischer Abdeckung für reduzierte Leuchtdichte (UGR<19), Leuchte inkl. integriertem Tageslicht- & Bewegungssensor. Lieferung inkl. DALI Treiber und Fernbedienung. Aufbaurahmen separat erhältlich (siehe Seite 96).

EN Description

Recessed louvre luminaire made of aluminium with micro-prismatic cover for reduced luminance (UGR<19), luminaire incl. integrated daylight & motion sensor. Supplied with DALI driver and remote control. Surface-mounted frame available separately (see page 96).

FR Description

Luminaire encastré à grille en aluminium avec cache microprismatique pour une luminance réduite (UGR<19), luminaire y compris détecteur de mouvement du jour & de mouvement intégré. Livré avec pilote DALI et télécommande. Cadre de montage disponible séparément (voir page 96).




| COLOUR | DIMENSIONS (mm) | COLOUR TEMP. (K) | LUMINOUS FLUX (lm) | POWER (W) | CURRENT (mA) | WEIGHT (kg) | MATERIAL NUMBER | |
|---|-----------------------|------------------|--------------------|-----------|--------------|-------------|-----------------|---|
| <input type="checkbox"/> weiß white blanc | L 1195 / W 295 / H 36 | 3000 | 4385 | 31 | 800 | 2,30 | 67667 | ✓ |
| <input type="checkbox"/> weiß white blanc | L 1195 / W 295 / H 36 | 4000 | 4438 | 31 | 800 | 2,30 | 67668 | ✓ |

✓ LAGERWARE | IN STOCK | PRODUITS EN STOCK ✓ 2-4 WOCHEN LIEFERZEIT | 2-4 WEEKS DELIVERY TIME | 2-4 SEMAINES DE DÉLAI DE LIVRAISON ☐ AUF ANFRAGE | ON REQUEST | À LA DEMANDE

EINBAURAHMEN „SALOBRENA PRO“

BUILT-IN MOUNTING FRAME "SALOBRENA PRO"
CADRE D'ENCASTREMENT « SALOBRENA PRO »



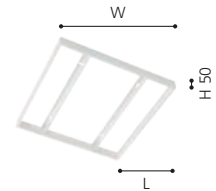
| DE Beschreibung | EN Description | FR Description | | | | |
|---|---|---|-----------------------|-------------|-----------------|---|
| Einbaurahmen zum Einbau der Produktfamilie SALOBRENA PRO in ausgesägte Deckenausschnitte. | Mounting frame for installation of the SALOBRENA PRO product family in sawn ceiling cut-outs. | Cadre d'encastrement pour le montage de la famille de produits SALOBRENA PRO dans des découpes de plafond sciées. | | | | |
| COLOUR | DIMENSIONS (mm) | FOR LUMINAIRE SIZE (mm) | CUT OUT (mm) | WEIGHT (kg) | MATERIAL NUMBER | |
| ■ Stahl-weiß steel-white acier-blanc | L 655 / W 655 / H 40 | L 595 / W 595 | L 620 / W 620 / H 50 | 1,65 | 68747 | ✓ |
| ■ Stahl-weiß steel-white acier-blanc | L 1255 / W 355 / H 40 | L 1195 / W 295 | L 1225 / W 325 / H 50 | 2,17 | 68749 | ✓ |

AUFBAURAHMEN „SALOBRENA PRO“

SURFACE MOUNTING FRAME "SALOBRENA PRO"
CADRE D'INSTALLATION « SALOBRENA PRO »



ONLY WITH DRIVER
67998



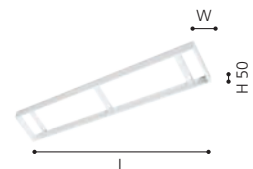
| DE Beschreibung | EN Description | FR Description | | | | |
|---|--|--|-------------|-----------------|---|--|
| Aufbaurahmen für Anbaumontage der Produktfamilie SALOBRENA PRO. | Mounting frame for surface mounting of the SALOBRENA PRO product family. | Cadre pour montage en saillie de la famille de produits SALOBRENA PRO. | | | | |
| COLOUR | DIMENSIONS (mm) | FOR LUMINAIRE SIZE (mm) | WEIGHT (kg) | MATERIAL NUMBER | | |
| ■ Stahl-weiß steel-white acier-blanc | L 603 / W 603 / H 50 | L 595 / W 595 | 1,84 | 61358 | ✓ | |
| ■ Stahl-weiß steel-white acier-blanc | L 628 / W 628 / H 50 | L 620 / W 620 | 2,0 | 61359 | ✓ | |

AUFBAURAHMEN „SALOBRENA PRO“

SURFACE MOUNTING FRAME "SALOBRENA PRO"
CADRE D'INSTALLATION « SALOBRENA PRO »



ONLY WITH DRIVER
67998



| DE Beschreibung | EN Description | FR Description | | | | |
|---|--|--|-------------|-----------------|---|--|
| Aufbaurahmen für Anbaumontage der Produktfamilie SALOBRENA PRO. | Mounting frame for surface mounting of the SALOBRENA PRO product family. | Cadre pour montage en saillie de la famille de produits SALOBRENA PRO. | | | | |
| COLOUR | DIMENSIONS (mm) | FOR LUMINAIRE SIZE (mm) | WEIGHT (kg) | MATERIAL NUMBER | | |
| ■ Stahl-weiß steel-white acier-blanc | L 1205 / W 303 / H 50 | L 1195 / W 295 | 2,12 | 61361 | ✓ | |
| ■ Stahl-weiß steel-white acier-blanc | L 1258 / W 320 / H 50 | L 1250 / W 312,5 | 2,24 | 61362 | ✓ | |

✓ LAGERWARE | IN STOCK | PRODUITS EN STOCK ✓ 2-4 WOCHEN LIEFERZEIT | 2-4 WEEKS DELIVERY TIME | 2-4 SEMAINES DE DÉLAI DE LIVRAISON ☐ AUF ANFRAGE | ON REQUEST | À LA DEMANDE

ABHÄNGUNG „SALOBRENA PRO“

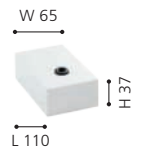
SUSPENSION "SALOBRENA PRO"
SUSPENSION « SALOBRENA PRO »





| DE Beschreibung | EN Description | FR Description | | |
|---|---|---|-----------------|---|
| Y-Seilabhangung fur Pendelmontage der Produktfamilie SALOBRENA PRO bestehend aus: Deckenbefestiger, Schnellspanner und 900mm langem Stahlseil. Pro Leuchte werden 2 Stuck benotigt. | Y-Cable suspension for pendant mounting of the SALOBRENA PRO product family consisting of: Ceiling fastener, quick release and 900mm long steel cable. 2 pieces are required per luminaire. | Y-Suspension par cable pour montage suspendu de la famille de produits SALOBRENA PRO comprenant : Fixation au plafond, dispositif de serrage rapide et cable en acier de 900 mm de long. 2 pieces sont necessaires par luminaire. | | |
| COLOUR | PENDULUM LENGTH (mm) | WEIGHT (kg) | MATERIAL NUMBER | |
| ■ Stahl steel acier | 900 | 0,12 | 61355 | ✓ |

BALDACHIN 5-POLIG „SALOBRENA PRO“

CANOPY 5-POLE "SALOBRENA PRO"
BALDAQUIN 5 PˆLES « SALOBRENA PRO »





| DE Beschreibung | EN Description | FR Description |
|--|---|--|
| Baldachin aus Aluminium-Druckguss inkl. 2000mm langem transparentem 5x0,75mm² Einspeisekabel. | Die-cast aluminium canopy incl. 2000mm long transparent 5x0,75mm² feeder cable. | Baldaqun en aluminium moule sous pression, y compris cable d'alimentation transparent 5x0,75mm² de 2000mm de long. |
|   220-240 V | | |

| COLOUR | DIMENSIONS (mm) | PENDULUM LENGTH (mm) | WEIGHT (kg) | MATERIAL NUMBER | |
|------------------------|---------------------|----------------------|-------------|-----------------|---|
| □ wei white blanc | L 110 / W 65 / H 37 | 2000 | 0,38 | 60349 | ✓ |

BALDACHIN 2-POLIG „SALOBRENA PRO“

CANOPY 2-POLE "SALOBRENA PRO"
BALDAQUIN 2 PˆLES « SALOBRENA PRO »



| DE Beschreibung | EN Description | FR Description |
|--|--|--|
| Baldachin aus Blech inkl. 2000mm langem transparentem 2x0,75mm² Einspeisekabel. | Canopy made of sheet metal incl. 2000mm long transparent 2x0,75mm² feeder cable. | Baldaqun en tˆle avec cable d'alimentation transparent 2x0,75mm² de 2000mm de long. |
|   220-240 V | | |


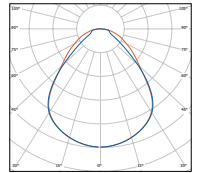
| COLOUR | DIMENSIONS (mm) | PENDULUM LENGTH (mm) | WEIGHT (kg) | MATERIAL NUMBER | |
|------------------------|--------------------|----------------------|-------------|-----------------|---|
| □ wei white blanc | L 95 / W 95 / H 25 | 2000 | 0,20 | 61489 | ✓ |

✓ LAGERWARE | IN STOCK | PRODUITS EN STOCK ✓ 2-4 WOCHEN LIEFERZEIT | 2-4 WEEKS DELIVERY TIME | 2-4 SEMAINES DE DELAI DE LIVRAISON  AUF ANFRAGE | ON REQUEST |  LA DEMANDE



DOWNLIGHT „ABIERTAS PRO CCT“

DOWNLIGHT "ABIERTAS PRO CCT"
DOWNLIGHT « ABIERTAS PRO CCT »



DE Beschreibung

Halbeinbauleuchte aus Aluminium mit microprismatischer Abdeckung für reduzierte Leuchtdichte (UGR<19) zum Einbau in Deckenausschnitte von 210-275mm Durchmesser. Leuchte mit integriertem CCT-Switch zum Wechsel der Lichtfarbe (3000K/4000K/6000K), Lieferung inkl. Treiber on/off.

EN Description

Semi-recessed luminaire made of aluminium with microprismatic cover for reduced luminance (UGR<19) for installation in ceiling cut-outs of 210-275mm diameter. Luminaire with integrated CCT switch for changing the light colour (3000K/4000K/6000K), delivery incl. driver on/off.

FR Description

Luminaire semi-encastré en aluminium avec diffuseur microprismatique pour une luminance réduite (UGR<19) à encastrier dans des découpes de plafond de 210-275mm de diamètre. Luminaire avec CCT-Switch intégré pour changer la couleur de la lumière (3000K/4000K/6000K), livré avec pilote on/off.



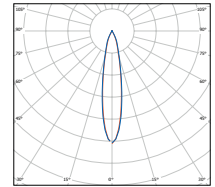
| COLOUR | DIMENSIONS (mm) | COLOUR TEMP. (K) | LUMINOUS FLUX (lm) | POWER (W) | WEIGHT (kg) | MATERIAL NUMBER | |
|----------------------|-----------------|--------------------|--------------------|-----------|-------------|-----------------|---|
| weiß white blanc | Ø 300 / H 25 | 3000 / 4000 / 6000 | 2140 | 27 | 0,50 | 68779 | ✓ |

✓ LAGERWARE | IN STOCK | PRODUITS EN STOCK ✓ 2-4 WOCHEN LIEFERZEIT | 2-4 WEEKS DELIVERY TIME | 2-4 SEMAINES DE DÉLAI DE LIVRAISON ☐ AUF ANFRAGE | ON REQUEST | À LA DEMANDE




EINBAULEUCHE „ALBAVILLA“

RECESSED LUMINAIRE "ALBAVILLA"
LUMINAIRE ENCASTRÉ « ALBAVILLA »



**DRIVER
RECOMMENDATION:**
ON/OFF: 67682, 69258
DALI: 68378, 69257



DE Beschreibung

Einbauleuchte aus Aluminium-Strangpressprofil pulverbeschichtet mit eingebauten Kunststoffreflektoren in schwarz für perfekten Sehkomfort (UGR<16), Treiber separat bestellen.

EN Description

Recessed luminaire made of extruded aluminium profile, powder-coated with built-in plastic reflectors in black for perfect visual comfort (UGR<16), order driver separately.

FR Description

Luminaire encastré en profilé d'aluminium extrudé thermolaqué avec réflecteurs en plastique noir intégrés pour un confort visuel parfait (UGR<16), pilote à commander séparément.



>80

≤3

>50.000 h

<16

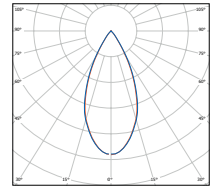
115 mm

| DIMENSIONS (mm) | CUT OUT (mm) | ANGLE (°) | COLOUR TEMP. (K) | LUMINOUS FLUX (lm) | POWER (W) | VOLTAGE (Vdc) | CURRENT (mA) | WEIGHT (kg) | MATERIAL NUMBER | |
|------------------------------------|--------------|-----------|------------------|--------------------|-----------|---------------|--------------|-------------|-----------------|---|
| 5-FACH 5-FOLD 5 AMP. | | | | | | | | | | |
| L 154 / W 68 / H 70 | L 140 / W 52 | 20 | 3000 | 925 | 12 | 18 | 700 | 0,35 | 67744 | ✓ |
| L 154 / W 68 / H 70 | L 140 / W 52 | 20 | 4000 | 933 | 12 | 18 | 700 | 0,35 | 67747 | ✓ |
| L 154 / W 68 / H 70 | L 140 / W 52 | 30 | 3000 | 875 | 12 | 18 | 700 | 0,35 | 67751 | ✓ |
| L 154 / W 68 / H 70 | L 140 / W 52 | 30 | 4000 | 883 | 12 | 18 | 700 | 0,35 | 67754 | ✓ |
| L 154 / W 68 / H 70 | L 140 / W 52 | 40 | 3000 | 845 | 12 | 18 | 700 | 0,35 | 67486 | ✓ |
| L 154 / W 68 / H 70 | L 140 / W 52 | 40 | 4000 | 853 | 12 | 18 | 700 | 0,35 | 67489 | ✓ |
| 10-FACH 10-FOLD 10 AMP. | | | | | | | | | | |
| L 287 / W 68 / H 70 | L 272 / W 52 | 20 | 3000 | 1850 | 22 | 32 | 700 | 0,64 | 67745 | ✓ |
| L 287 / W 68 / H 70 | L 272 / W 52 | 20 | 4000 | 1867 | 22 | 32 | 700 | 0,64 | 67748 | ✓ |
| L 287 / W 68 / H 70 | L 272 / W 52 | 30 | 3000 | 1750 | 22 | 32 | 700 | 0,64 | 67752 | ✓ |
| L 287 / W 68 / H 70 | L 272 / W 52 | 30 | 4000 | 1766 | 22 | 32 | 700 | 0,64 | 67755 | ✓ |
| L 287 / W 68 / H 70 | L 272 / W 52 | 40 | 3000 | 1691 | 22 | 32 | 700 | 0,64 | 67487 | ✓ |
| L 287 / W 68 / H 70 | L 272 / W 52 | 40 | 4000 | 1706 | 22 | 32 | 700 | 0,64 | 67491 | ✓ |
| 15-FACH 15-FOLD 15 AMP. | | | | | | | | | | |
| L 418 / W 68 / H 70 | L 410 / W 52 | 20 | 3000 | 2775 | 33 | 44 | 700 | 0,93 | 67746 | ✓ |
| L 418 / W 68 / H 70 | L 410 / W 52 | 20 | 4000 | 2800 | 33 | 44 | 700 | 0,93 | 67749 | ✓ |
| L 418 / W 68 / H 70 | L 410 / W 52 | 30 | 3000 | 2625 | 33 | 44 | 700 | 0,93 | 67753 | ✓ |
| L 418 / W 68 / H 70 | L 410 / W 52 | 30 | 4000 | 2650 | 33 | 44 | 700 | 0,93 | 67756 | ✓ |
| L 418 / W 68 / H 70 | L 410 / W 52 | 40 | 3000 | 2536 | 33 | 44 | 700 | 0,93 | 67488 | ✓ |
| L 418 / W 68 / H 70 | L 410 / W 52 | 40 | 4000 | 2559 | 33 | 44 | 700 | 0,93 | 67492 | ✓ |

✓ LAGERWARE | IN STOCK | PRODUITS EN STOCK ✓ 2-4 WOCHEN LIEFERZEIT | 2-4 WEEKS DELIVERY TIME | 2-4 SEMAINES DE DÉLAI DE LIVRAISON ☐ AUF ANFRAGE | ON REQUEST | À LA DEMANDE



EINBAULEUCHE „MIZATA“
 RECESSED LUMINAIRE "MIZATA"
 LUMINAIRE ENCASTRÉ « MIZATA »



DRIVER RECOMMENDATION:
 ON/OFF: 67418
 DALI: 68378



| DE Beschreibung | EN Description | FR Description |
|---|--|--|
| Einbauleuchte aus Aluminium-Druckguss mit eingebauten Kunststoffreflektoren für perfekten Sehkomfort (UGR<19). Treiber separat bestellen. | Recessed luminaire made of die-cast aluminium with built-in plastic reflectors for perfect visual comfort (UGR<19). Driver to be ordered separately. | Luminaire encastré en aluminium moulé sous pression avec réflecteurs en plastique intégrés pour un confort visuel parfait (UGR<19). Pilote à commander séparément. |

LED **CRI** >80 **SDCM** ≤3 >50.000 h **UGR** <19 50° 90 x 90 mm 50 mm

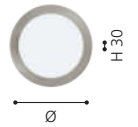
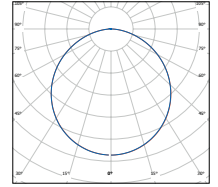
| COLOUR | DIMENSIONS (mm) | COLOUR TEMP. (K) | LUMINOUS FLUX (lm) | POWER (W) | VOLTAGE (Vdc) | CURRENT (mA) | WEIGHT (kg) | MATERIAL NUMBER | |
|--|----------------------|------------------|--------------------|-----------|---------------|--------------|-------------|-----------------|---|
| weiß struktur white structured blanc structuré | L 110 / W 110 / H 48 | 3000 | 1447 | 13,2 | 12 | 400 | 0,293 | 68187 | ✓ |
| schwarz struktur black structured noir structuré | L 110 / W 110 / H 48 | 3000 | 1447 | 13,2 | 12 | 400 | 0,293 | 68186 | ✓ |
| silber struktur silver structured structuré argent | L 110 / W 110 / H 48 | 3000 | 1447 | 13,2 | 12 | 400 | 0,293 | 68188 | ✓ |
| weiß struktur white structured blanc structuré | L 110 / W 110 / H 48 | 4000 | 1489 | 13,2 | 12 | 400 | 0,293 | 68191 | ✓ |
| schwarz struktur black structured noir structuré | L 110 / W 110 / H 48 | 4000 | 1489 | 13,2 | 12 | 400 | 0,293 | 68189 | ✓ |
| silber struktur silver structured structuré argent | L 110 / W 110 / H 48 | 4000 | 1489 | 13,2 | 12 | 400 | 0,293 | 68192 | ✓ |

✓ LAGERWARE | IN STOCK | PRODUITS EN STOCK ✓ 2-4 WOCHEN LIEFERZEIT | 2-4 WEEKS DELIVERY TIME | 2-4 SEMAINES DE DÉLAI DE LIVRAISON ☐ AUF ANFRAGE | ON REQUEST | À LA DEMANDE



EINBAULEUCHTE „FUEVA PRO CCT“ RUND

RECESSED LUMINAIRE "FUEVA PRO CCT" ROUND
LUMINAIRE ENCASTRÉ « FUEVA PRO CCT » ROND



DE Beschreibung

Runde Einbauleuchte mit Metallgehäuse und opaler Abdeckung. Leuchte inkl. CCT-Switch – Lichtfarbe einstellbar zwischen 3000K, 4000K oder 6000K – und Treiber on/off.

EN Description

Round recessed luminaire with metal housing and opal cover. Luminaire incl. CCT switch - light colour adjustable between 3000K, 4000K or 6000K - and driver on/off.

FR Description

Luminaire encastré rond avec boîtier métallique et diffuseur opale. Luminaire avec CCT-Switch - couleur de lumière réglable entre 3000K, 4000K ou 6000K - et pilote on/off.



>80



≤4



>50.000 h



100°



40 mm



220-240 V

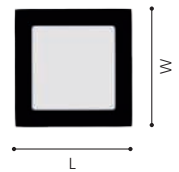

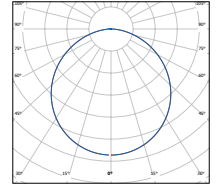
| COLOUR | DIMENSIONS (mm) | CUT OUT (mm) | COLOUR TEMP. (K) | LUMINOUS FLUX (lm) | POWER (W) | WEIGHT (kg) | MATERIAL NUMBER | |
|--|-----------------|--------------|--------------------|--------------------|-----------|-------------|-----------------|---|
| weiß white blanc | Ø 85 / H 30 | Ø 74 | 3000 / 4000 / 6000 | 164 / 178 / 184 | 3 | 0,16 | 68701 | ✓ |
| schwarz black noir | Ø 85 / H 30 | Ø 74 | 3000 / 4000 / 6000 | 164 / 178 / 184 | 3 | 0,16 | 68703 | ✓ |
| nickel matt nickel matt nickel mat | Ø 85 / H 30 | Ø 74 | 3000 / 4000 / 6000 | 164 / 178 / 184 | 3 | 0,16 | 68702 | ✓ |
| weiß white blanc | Ø 120 / H 30 | Ø 108 | 3000 / 4000 / 6000 | 254 / 276 / 291 | 6 | 0,24 | 68704 | ✓ |
| schwarz black noir | Ø 120 / H 30 | Ø 108 | 3000 / 4000 / 6000 | 254 / 276 / 291 | 6 | 0,24 | 68706 | ✓ |
| nickel matt nickel matt nickel mat | Ø 120 / H 30 | Ø 108 | 3000 / 4000 / 6000 | 254 / 276 / 291 | 6 | 0,24 | 68705 | ✓ |
| weiß white blanc | Ø 170 / H 30 | Ø 155 | 3000 / 4000 / 6000 | 930 / 1008 / 1101 | 15 | 0,43 | 68707 | ✓ |
| schwarz black noir | Ø 170 / H 30 | Ø 155 | 3000 / 4000 / 6000 | 930 / 1008 / 1101 | 15 | 0,43 | 68709 | ✓ |
| nickel matt nickel matt nickel mat | Ø 170 / H 30 | Ø 155 | 3000 / 4000 / 6000 | 930 / 1008 / 1101 | 15 | 0,43 | 68708 | ✓ |
| weiß white blanc | Ø 225 / H 30 | Ø 205 | 3000 / 4000 / 6000 | 1449 / 1510 / 1590 | 18 | 0,65 | 68711 | ✓ |
| schwarz black noir | Ø 225 / H 30 | Ø 205 | 3000 / 4000 / 6000 | 1449 / 1510 / 1590 | 18 | 0,65 | 68713 | ✓ |
| nickel matt nickel matt nickel mat | Ø 225 / H 30 | Ø 205 | 3000 / 4000 / 6000 | 1449 / 1510 / 1590 | 18 | 0,65 | 68712 | ✓ |

✓ LAGERWARE | IN STOCK | PRODUITS EN STOCK ✓ 2-4 WOCHEN LIEFERZEIT | 2-4 WEEKS DELIVERY TIME | 2-4 SEMAINES DE DÉLAI DE LIVRAISON ☐ AUF ANFRAGE | ON REQUEST | À LA DEMANDE



EINBAULEUCHTE „FUEVA PRO CCT“ ECKIG

RECESSED LUMINAIRE "FUEVA PRO CCT" SQUARE
LUMINAIRE ENCASTRÉ « FUEVA PRO CCT » CARRÉ



DE Beschreibung

Quadratische Einbauleuchte mit Metallgehäuse und opaler Abdeckung. Leuchte inkl. CCT-Switch – Lichtfarbe einstellbar zwischen 3000K, 4000K oder 6000K – und Treiber on/off.

EN Description

Square recessed luminaire with metal housing and opal cover. Luminaire incl. CCT switch - light colour adjustable between 3000K, 4000K or 6000K - and driver on/off.

FR Description

Luminaire encastré carré avec boîtier métallique et diffuseur opale. Luminaire avec CCT-Switch - couleur de lumière réglable entre 3000K, 4000K ou 6000K - et pilote on/off.

LED

CRI

SDCM



82

≤4

>50.000 h

100°

40 mm

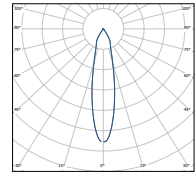
220-240 V

| COLOUR | DIMENSIONS (mm) | CUT OUT (mm) | COLOUR TEMP. (K) | LUMINOUS FLUX (lm) | POWER (W) | WEIGHT (kg) | MATERIAL NUMBER | |
|--|----------------------|--------------|--------------------|--------------------|-----------|-------------|-----------------|---|
| weiß white blanc | L 85 / W 85 / H 30 | 74 x 74 | 3000 / 4000 / 6000 | 218 / 228 / 235 | 3 | 0,21 | 68714 | ✓ |
| schwarz black noir | L 85 / W 85 / H 30 | 74 x 74 | 3000 / 4000 / 6000 | 218 / 228 / 235 | 3 | 0,21 | 68716 | ✓ |
| nickel matt nickel matt nickel mat | L 85 / W 85 / H 30 | 74 x 74 | 3000 / 4000 / 6000 | 218 / 228 / 235 | 3 | 0,21 | 68715 | ✓ |
| weiß white blanc | L 120 / W 120 / H 30 | 108 x 108 | 3000 / 4000 / 6000 | 338 / 368 / 388 | 6 | 0,28 | 68717 | ✓ |
| schwarz black noir | L 120 / W 120 / H 30 | 108 x 108 | 3000 / 4000 / 6000 | 338 / 368 / 388 | 6 | 0,28 | 68719 | ✓ |
| nickel matt nickel matt nickel mat | L 120 / W 120 / H 30 | 108 x 108 | 3000 / 4000 / 6000 | 338 / 368 / 388 | 6 | 0,28 | 68718 | ✓ |
| weiß white blanc | L 170 / W 170 / H 30 | 155 x 155 | 3000 / 4000 / 6000 | 1243 / 1300 / 1360 | 15 | 0,49 | 68721 | ✓ |
| schwarz black noir | L 170 / W 170 / H 30 | 155 x 155 | 3000 / 4000 / 6000 | 1243 / 1300 / 1360 | 15 | 0,49 | 68723 | ✓ |
| nickel matt nickel matt nickel mat | L 170 / W 170 / H 30 | 155 x 155 | 3000 / 4000 / 6000 | 1243 / 1300 / 1360 | 15 | 0,49 | 68722 | ✓ |
| weiß white blanc | L 225 / W 225 / H 30 | 205 x 205 | 3000 / 4000 / 6000 | 1556 / 1618 / 1648 | 18 | 0,78 | 68724 | ✓ |
| schwarz black noir | L 225 / W 225 / H 30 | 205 x 205 | 3000 / 4000 / 6000 | 1556 / 1618 / 1648 | 18 | 0,78 | 68726 | ✓ |
| nickel matt nickel matt nickel mat | L 225 / W 225 / H 30 | 205 x 205 | 3000 / 4000 / 6000 | 1556 / 1618 / 1648 | 18 | 0,78 | 68725 | ✓ |

✓ LAGERWARE | IN STOCK | PRODUITS EN STOCK ✓ 2-4 WOCHEN LIEFERZEIT | 2-4 WEEKS DELIVERY TIME | 2-4 SEMAINES DE DÉLAI DE LIVRAISON ☐ AUF ANFRAGE | ON REQUEST | À LA DEMANDE

EINBAUSTRALER „TALVERA G“

RECESSED SPOTLIGHT "TALVERA G"
SPOT À ENCASTRER « TALVERA G »



**DRIVER
RECOMMENDATION:**

ON/OFF: 67476
TRIAC: 61575
DALI: 68378



DE Beschreibung

Runder Einbaustrahler starr aus Aluminium mit zurück-versetztem COB und eingebautem Reflektor. Treiber separat bestellen.

EN Description

Circular recessed spotlight, rigid aluminium, with recessed COB and built-in reflector. Driver to be ordered separately.

FR Description

Spot encastré rond rigide en aluminium avec COB en retrait et réflecteur intégré. Pilote à commander séparément.

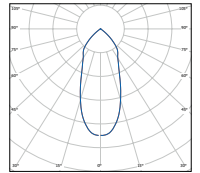
| | | | | | | |
|------------|------------|-------------|-----|---------|-------|-----------|
| LED | CRI | SDCM | | | | |
| >80 | ≤3 | >50.000 h | 30° | Ø 75 mm | 75 mm | 220-240 V |

| COLOUR | DIMENSIONS (mm) | COLOUR TEMP. (K) | LUMINOUS FLUX (lm) | POWER (W) | VOLTAGE (V) | CURRENT (mA) | WEIGHT (kg) | MATERIAL NUMBER | |
|--|-----------------|------------------|--------------------|-----------|-------------|--------------|-------------|-----------------|---|
| <input type="checkbox"/> weiß white blanc | Ø 85 / H 63 | 2700 | 767 / 1080 | 6,9 / 13 | 34,6 | 200 / 300 | 0,18 | 61557 | ✓ |
| <input checked="" type="checkbox"/> schwarz black noir | Ø 85 / H 63 | 2700 | 767 / 1080 | 6,9 / 13 | 34,6 | 200 / 300 | 0,18 | 61567 | ✓ |
| <input checked="" type="checkbox"/> nickel matt / nickel matt / nickel mat | Ø 85 / H 63 | 2700 | 767 / 1080 | 6,9 / 13 | 34,6 | 200 / 300 | 0,18 | 61561 | ✓ |
| <input checked="" type="checkbox"/> chrom chrome chrome | Ø 85 / H 63 | 2700 | 767 / 1080 | 6,9 / 13 | 34,6 | 200 / 300 | 0,18 | 61564 | ✓ |
| <input checked="" type="checkbox"/> gold gold or | Ø 85 / H 63 | 2700 | 767 / 1080 | 6,9 / 13 | 34,6 | 200 / 300 | 0,18 | 61571 | ✓ |
| <input type="checkbox"/> weiß white blanc | Ø 85 / H 63 | 3000 | 801 / 933 | 6,9 / 13 | 34,6 | 200 / 300 | 0,18 | 61558 | ✓ |
| <input checked="" type="checkbox"/> schwarz black noir | Ø 85 / H 63 | 3000 | 801 / 933 | 6,9 / 13 | 34,6 | 200 / 300 | 0,18 | 61568 | ✓ |
| <input checked="" type="checkbox"/> nickel matt / nickel matt / nickel mat | Ø 85 / H 63 | 3000 | 801 / 933 | 6,9 / 13 | 34,6 | 200 / 300 | 0,18 | 61562 | ✓ |
| <input checked="" type="checkbox"/> chrom chrome chrome | Ø 85 / H 63 | 3000 | 801 / 933 | 6,9 / 13 | 34,6 | 200 / 300 | 0,18 | 61565 | ✓ |
| <input checked="" type="checkbox"/> gold gold or | Ø 85 / H 63 | 3000 | 801 / 933 | 6,9 / 13 | 34,6 | 200 / 300 | 0,18 | 61572 | ✓ |
| <input type="checkbox"/> weiß white blanc | Ø 85 / H 63 | 4000 | 822 / 1110 | 6,9 / 13 | 34,6 | 200 / 300 | 0,18 | 61559 | ✓ |
| <input checked="" type="checkbox"/> schwarz black noir | Ø 85 / H 63 | 4000 | 822 / 1110 | 6,9 / 13 | 34,6 | 200 / 300 | 0,18 | 61569 | ✓ |
| <input checked="" type="checkbox"/> nickel matt / nickel matt / nickel mat | Ø 85 / H 63 | 4000 | 822 / 1110 | 6,9 / 13 | 34,6 | 200 / 300 | 0,18 | 61563 | ✓ |
| <input checked="" type="checkbox"/> chrom chrome chrome | Ø 85 / H 63 | 4000 | 822 / 1110 | 6,9 / 13 | 34,6 | 200 / 300 | 0,18 | 61566 | ✓ |
| <input checked="" type="checkbox"/> gold gold or | Ø 85 / H 63 | 4000 | 822 / 1110 | 6,9 / 13 | 34,6 | 200 / 300 | 0,18 | 61573 | ✓ |

✓ LAGERWARE | IN STOCK | PRODUITS EN STOCK ✓ 2-4 WOCHEN LIEFERZEIT | 2-4 WEEKS DELIVERY TIME | 2-4 SEMAINES DE DÉLAI DE LIVRAISON AUF ANFRAGE | ON REQUEST | À LA DEMANDE


EINBAUSTRALER „TALVERA P“

RECESSED SPOTLIGHT „TALVERA P“
SPOT À ENCASTRER « TALVERA P »



DRIVER
RECOMMENDATION:

ON/OFF: 67476
TRIAC: 61575
DALI: 68378



DE Beschreibung

Runder Einbaustrahler starr aus Aluminium mit zurückversetzter COB und eingebautem Reflektor. Treiber separat bestellen.

EN Description

Circular recessed spotlight, rigid aluminium, with recessed COB and built-in reflector. Driver to be ordered separately.

FR Description

Spot encastré rond rigide en aluminium avec COB en retrait et réflecteur intégré. Pilote à commander séparément.



| COLOUR | DIMENSIONS (mm) | COLOUR TEMP. (K) | LUMINOUS FLUX (lm) | POWER (W) | VOLTAGE (V) | CURRENT (mA) | WEIGHT (kg) | MATERIAL NUMBER | |
|--|-----------------|------------------|--------------------|-----------|-------------|--------------|-------------|-----------------|---|
| weiß white blanc | Ø 75 / H 55 | 2700 | 740 | 8 | 34,6 | 200 | 0,14 | 61538 | ✓ |
| schwarz black noir | Ø 75 / H 55 | 2700 | 740 | 8 | 34,6 | 200 | 0,14 | 61548 | ✓ |
| nickel matt nickel matt nickel mat | Ø 75 / H 55 | 2700 | 740 | 8 | 34,6 | 200 | 0,14 | 61542 | ✓ |
| chrom chrome chrome | Ø 75 / H 55 | 2700 | 740 | 8 | 34,6 | 200 | 0,14 | 61545 | ✓ |
| gold gold or | Ø 75 / H 55 | 2700 | 740 | 8 | 34,6 | 200 | 0,14 | 61552 | ✓ |
| weiß white blanc | Ø 75 / H 55 | 3000 | 773 | 8 | 34,6 | 200 | 0,14 | 61539 | ✓ |
| schwarz black noir | Ø 75 / H 55 | 3000 | 773 | 8 | 34,6 | 200 | 0,14 | 61549 | ✓ |
| nickel matt nickel matt nickel mat | Ø 75 / H 55 | 3000 | 773 | 8 | 34,6 | 200 | 0,14 | 61543 | ✓ |
| chrom chrome chrome | Ø 75 / H 55 | 3000 | 773 | 8 | 34,6 | 200 | 0,14 | 61546 | ✓ |
| gold gold or | Ø 75 / H 55 | 3000 | 773 | 8 | 34,6 | 200 | 0,14 | 61553 | ✓ |
| weiß white blanc | Ø 75 / H 55 | 4000 | 792 | 8 | 34,6 | 200 | 0,14 | 61541 | ✓ |
| schwarz black noir | Ø 75 / H 55 | 4000 | 792 | 8 | 34,6 | 200 | 0,14 | 61551 | ✓ |
| nickel matt nickel matt nickel mat | Ø 75 / H 55 | 4000 | 792 | 8 | 34,6 | 200 | 0,14 | 61544 | ✓ |
| chrom chrome chrome | Ø 75 / H 55 | 4000 | 792 | 8 | 34,6 | 200 | 0,14 | 61547 | ✓ |
| gold gold or | Ø 75 / H 55 | 4000 | 792 | 8 | 34,6 | 200 | 0,14 | 61554 | ✓ |

✓ LAGERWARE | IN STOCK | PRODUITS EN STOCK ✓ 2-4 WOCHEN LIEFERZEIT | 2-4 WEEKS DELIVERY TIME | 2-4 SEMAINES DE DÉLAI DE LIVRAISON ☐ AUF ANFRAGE | ON REQUEST | À LA DEMANDE



BERGAMO
1960



BERGAMO
1960

CONTEMPORARY ART
← EXHIBITION



EINBAUSTRALER „TERNI PRO“ GU10 RUND

RECESSED SPOTLIGHT "TERNI PRO" GU10 ROUND
SPOT ENCASTRÉ « TERNI PRO » GU10 ROND




BULB

RECOMMENDATION:

2700K: 69275

4000K: 69276



DE Beschreibung

Runder Einbaustrahler aus Aluminium inkl. GU10 Fassung.
Lieferung exkl. Leuchtmittel.

EN Description

Round recessed spotlight made of aluminium incl. GU10 socket. Delivery excl. illuminant.

FR Description

Spot encastré rond en aluminium avec douille GU10.
Livré sans ampoule.



GU10



1 x 50 W



Ø 85 mm



130 mm



220-240 V

| COLOUR | DIMENSIONS (mm) | WEIGHT (kg) | MATERIAL NUMBER | |
|---|-----------------|-------------|-----------------|---|
| <input type="checkbox"/> weiß white blanc | Ø 92 / H 125 | 0,19 | 61524 | ✓ |
| <input type="checkbox"/> schwarz black noir | Ø 92 / H 125 | 0,19 | 61523 | ✓ |
| <input type="checkbox"/> aluminium-gebürstet brushed aluminium aluminium brossé | Ø 92 / H 125 | 0,19 | 61522 | ✓ |

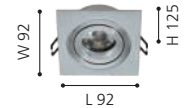
✓ LAGERWARE | IN STOCK | PRODUITS EN STOCK ✓ 2-4 WOCHEN LIEFERZEIT | 2-4 WEEKS DELIVERY TIME | 2-4 SEMAINES DE DÉLAI DE LIVRAISON AUF ANFRAGE | ON REQUEST | À LA DEMANDE

EINBAUSTRALER „TERNI PRO“ GU10 ECKIG

RECESSED SPOTLIGHT "TERNI PRO" GU10 ANGULAR
SPOT ENCASTRÉ « TERNI PRO » GU10 ANGULAIRE



**BULB
RECOMMENDATION:**
2700K: 69275
4000K: 69276



DE Beschreibung

Quadratischer Einbaustrahler aus Aluminium einflammig
inkl. GU10 Fassung. Lieferung exkl. Leuchtmittel.

EN Description

Square recessed aluminium spotlight, single-luminaire
incl. GU10 luminaireholder. Delivery excl. illuminant.

FR Description

Spot encastré carré en aluminium à une lumière, douille
GU10 incluse. Livré sans ampoule.



| COLOUR | DIMENSIONS (mm) | WEIGHT (kg) | MATERIAL NUMBER | |
|--|---------------------|-------------|-----------------|---|
| <input type="checkbox"/> weiß white blanc | L 92 / W 92 / H 125 | 0,20 | 61527 | ✓ |
| <input checked="" type="checkbox"/> schwarz black noir | L 92 / W 92 / H 125 | 0,20 | 61526 | ✓ |
| <input checked="" type="checkbox"/> aluminium-gebürstet brushed aluminium aluminium brossé | L 92 / W 92 / H 125 | 0,20 | 61525 | ✓ |

EINBAUSTRALER „TERNI PRO“ GU10 ZWEIFACH

RECESSED SPOTLIGHT "TERNI PRO" GU10 DOUBLE
SPOT ENCASTRÉ « TERNI PRO » GU10 DOUBLE



**BULB
RECOMMENDATION:**
2700K: 69275
4000K: 69276



DE Beschreibung

Eckiger Einbaustrahler aus Aluminium zweiflammig
inkl. GU10 Fassung. Lieferung exkl. Leuchtmittel.

EN Description

Angular recessed spotlight made of aluminium, double light,
incl. GU10 luminaireholder. Delivery excl. illuminant.

FR Description

Spot encastré angulaire en aluminium, double lumière,
avec douille GU10. Livraison hors éclairage.



| COLOUR | DIMENSIONS (mm) | WEIGHT (kg) | MATERIAL NUMBER | |
|--|----------------------|-------------|-----------------|---|
| <input type="checkbox"/> weiß white blanc | L 175 / W 92 / H 125 | 0,38 | 61534 | ✓ |
| <input checked="" type="checkbox"/> schwarz black noir | L 175 / W 92 / H 125 | 0,38 | 61533 | ✓ |
| <input checked="" type="checkbox"/> aluminium-gebürstet brushed aluminium aluminium brossé | L 175 / W 92 / H 125 | 0,38 | 61532 | ✓ |

✓ LAGERWARE | IN STOCK | PRODUITS EN STOCK ✓ 2-4 WOCHEN LIEFERZEIT | 2-4 WEEKS DELIVERY TIME | 2-4 SEMAINES DE DÉLAI DE LIVRAISON ☑ AUF ANFRAGE | ON REQUEST | À LA DEMANDE

EINBAUSTRALER „TERNI PRO“ GU10 DREIFACH

RECESSED SPOTLIGHT "TERNI PRO" GU10 TRIPLE
 SPOT ENCASTRÉ « TERNI PRO » GU10 TRIPLE



**BULB
 RECOMMENDATION:**
 2700K: 69275
 4000K: 69276



DE Beschreibung

Eckiger Einbaustrahler aus Aluminium dreiflammig
 inkl. GU10 Fassung. Lieferung exkl. Leuchtmittel.

EN Description

Angular recessed spotlight made of aluminium triple light
 incl. GU10 socket. Delivery excl. illuminant.

FR Description

Spot encastré angulaire en aluminium à trois lumières,
 douille GU10 incluse. Livré sans ampoule.



GU10



3 x 50 W



245 x 85
 mm



135 mm



220-240 V

| COLOUR | DIMENSIONS (mm) | WEIGHT (kg) | MATERIAL NUMBER | |
|--|----------------------|----------------|--------------------|---|
| ☐ weiß white blanc | L 257 / W 92 / H 125 | 0,563 | 61537 | ✓ |
| ■ schwarz black noir | L 257 / W 92 / H 125 | 0,563 | 61536 | ✓ |
| ■ aluminium-gebürstet brushed aluminium aluminium brossé | L 257 / W 92 / H 125 | 0,563 | 61535 | ✓ |


✓ LAGERWARE | IN STOCK | PRODUITS EN STOCK ✓ 2-4 WOCHEN LIEFERZEIT | 2-4 WEEKS DELIVERY TIME | 2-4 SEMAINES DE DÉLAI DE LIVRAISON ☐ AUF ANFRAGE | ON REQUEST | À LA DEMANDE

DESIGN
 HIGHLIGHT
 DETAIL



EINBAUSTRALER „TEDO PRO“ GU10 RUND

RECESSED SPOTLIGHT "TEDO PRO" GU10 ROUND
SPOT ENCASTRÉ « TEDO PRO » GU10 ROND



DE Beschreibung

Runder Einbaustrahler aus Aluminium. GU10 Fassung separat bestellen, Lieferung exkl. Leuchtmittel.

EN Description

Round recessed spotlight made of aluminium. GU10 luminaire holder to be ordered separately, delivery excl. illuminant.

FR Description

Spot encastré rond en aluminium. Douille GU10 à commander séparément, livraison sans ampoule.



| COLOUR | DIMENSIONS (mm) | WEIGHT (kg) | MATERIAL NUMBER | |
|--|-----------------|-------------|-----------------|---|
| <input type="checkbox"/> weiß white blanc | Ø 82 / H 120 | 0,11 | 61513 | ✓ |
| <input type="checkbox"/> schwarz black noir | Ø 82 / H 120 | 0,11 | 68335 | ✓ |
| <input type="checkbox"/> nickel matt nickel matt mat de nickel | Ø 82 / H 120 | 0,11 | 61512 | ✓ |
| <input type="checkbox"/> chrom chrome chrome | Ø 82 / H 120 | 0,11 | 61511 | ✓ |
| <input type="checkbox"/> bronze-gebürstet brushed bronze bronze brossé | Ø 82 / H 120 | 0,11 | 61515 | ✓ |
| <input type="checkbox"/> messing brass laiton | Ø 82 / H 120 | 0,11 | 61514 | ✓ |

✓ LAGERWARE | IN STOCK | PRODUITS EN STOCK ✓ 2-4 WOCHEN LIEFERZEIT | 2-4 WEEKS DELIVERY TIME | 2-4 SEMAINES DE DÉLAI DE LIVRAISON AUF ANFRAGE | ON REQUEST | À LA DEMANDE

EINBAUSTRALER „TEDO PRO“ GU10 ECKIG

RECESSED SPOTLIGHT "TEDO PRO" GU10 ANGULAR
SPOT ENCASTRÉ « TEDO PRO » GU10 ANGULAIRE



DE Beschreibung

Quadratischer Einbaustrahler aus Aluminium. GU10 Fassung separat bestellen, Lieferung exkl. Leuchtmittel.

EN Description

Square recessed spotlight made of aluminium. GU10 luminaireholder to be ordered separately, delivery excl. illuminant.

FR Description

Spot encastré carré en aluminium. Douille GU10 à commander séparément, livraison sans ampoule.




| COLOUR | DIMENSIONS (mm) | WEIGHT (kg) | MATERIAL NUMBER | |
|---|---------------------|-------------|-----------------|---|
| ■ weiß white blanc | L 82 / W 82 / H 120 | 0,12 | 61518 | ✓ |
| ■ schwarz black noir | L 82 / W 82 / H 120 | 0,12 | 68336 | ✓ |
| ■ nickel matt nickel matt mat de nickel | L 82 / W 82 / H 120 | 0,12 | 61517 | ✓ |
| ■ chrom chrome chrome | L 82 / W 82 / H 120 | 0,12 | 61516 | ✓ |

✓ LAGERWARE | IN STOCK | PRODUITS EN STOCK ✓ 2-4 WOCHEN LIEFERZEIT | 2-4 WEEKS DELIVERY TIME | 2-4 SEMAINES DE DÉLAI DE LIVRAISON ☐ AUF ANFRAGE | ON REQUEST | À LA DEMANDE

EINBAUSTRAHLER „TEDO PRO IP65“ GU10 RUND

RECESSED SPOT "TEDO PRO IP65" GU10 ROUND

PROJECTEUR ENCASTRÉ « TEDO PRO IP65 » GU10 ROND



DE Beschreibung

Runder Einbaustrahler aus Aluminium mit erhöhter Schutzart IP65. GU10 Fassung separat bestellen, Lieferung exkl. Leuchtmittel.

EN Description

Round recessed spotlight made of aluminium with increased protection class IP65. GU10 luminaire holder to be ordered separately, delivery excl. illuminant.

FR Description

Spot encastré rond en aluminium avec un degré de protection élevé IP65. Douille GU10 à commander séparément, livraison sans ampoule.



| COLOUR | DIMENSIONS (mm) | WEIGHT (kg) | MATERIAL NUMBER | |
|--|-----------------|-------------|-----------------|---|
| <input type="checkbox"/> weiß white blanc | Ø 83 / H 58 | 0,16 | 68573 | ✓ |
| <input type="checkbox"/> schwarz black noir | Ø 83 / H 58 | 0,16 | 68572 | ✓ |
| <input type="checkbox"/> nickel matt nickel matt mat de nickel | Ø 83 / H 58 | 0,16 | 68574 | ✓ |

✓ LAGERWARE | IN STOCK | PRODUITS EN STOCK ✓ 2-4 WOCHEN LIEFERZEIT | 2-4 WEEKS DELIVERY TIME | 2-4 SEMAINES DE DÉLAI DE LIVRAISON AUF ANFRAGE | ON REQUEST | À LA DEMANDE

EINBAUSTRALER „TEDO PRO IP65“ GU10 ECKIG

RECESSED SPOT "TEDO PRO IP65" GU10 ANGULAR
PROJECTEUR ENCASTRÉ « TEDO PRO IP65 » GU10 ANGULAIRE



DE Beschreibung

Quadratischer Einbaustrahler aus Aluminium mit erhöhter Schutzart IP65. GU10 Fassung separat bestellen, Lieferung exkl. Leuchtmittel.

EN Description

Square recessed spotlight made of aluminium with increased IP65 protection. GU10 luminaire holder to be ordered separately, delivery excl. illuminant.

FR Description

Spot encastré carré en aluminium avec un indice de protection élevé IP65. Douille GU10 à commander séparément, livraison sans ampoule.



GU10



1 x 35 W



IP65



Ø 72
mm



130 mm



220-240 V

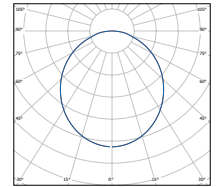
| COLOUR | DIMENSIONS (mm) | WEIGHT (kg) | MATERIAL NUMBER | |
|---|--------------------|-------------|-----------------|---|
| □ weiß white blanc | L 83 / W 83 / H 58 | 0,18 | 68576 | ✓ |
| ■ schwarz black noir | L 83 / W 83 / H 58 | 0,18 | 68575 | ✓ |
| ■ nickel matt nickel matt mat de nickel | L 83 / W 83 / H 58 | 0,18 | 68577 | ✓ |

✓ LAGERWARE | IN STOCK | PRODUITS EN STOCK ✓ 2-4 WOCHEN LIEFERZEIT | 2-4 WEEKS DELIVERY TIME | 2-4 SEMAINES DE DÉLAI DE LIVRAISON ☐ AUF ANFRAGE | ON REQUEST | À LA DEMANDE



EINBAUSTRALER „AMALFARA“

RECESSED SPOTLIGHT "AMALFARA"
SPOT ENCASTRÉ « AMALFARA »



DRIVER
RECOMMENDATION:

12W: 66343
25W: 68789
35W: 66344



2 FOLD
DISTRIBUTOR:
68391



6 FOLD
DISTRIBUTOR:
68392



DE Beschreibung

Runder Möbeleinbaustrahler aus Aluminium mit opaler Abdeckung. 24V-Treiber separat bestellen. 2-fach oder 6-fach Verteiler zum Anschluss separat erhältlich.

EN Description

Round recessed furniture spot made of aluminium with opal cover. Order 24V driver separately. 2-fold or 6-fold distributor for connection available separately.

FR Description

Spot rond à encastrer dans un meuble en aluminium avec cache opale. Pilote 24V à commander séparément. Distributeur à 2 ou 6 voies pour le raccordement disponible séparément.

LED

CRI

110°

Ø 55-57
mm

14 mm

| COLOUR | DIMENSIONS (mm) | COLOUR TEMP. (K) | LUMINOUS FLUX (lm) | POWER (W) | VOLTAGE (Vdc) | WEIGHT (kg) | MATERIAL NUMBER | |
|--|-----------------|------------------|--------------------|-----------|---------------|-------------|-----------------|---|
| weiß white blanc | Ø 63 / H 12 | 3000 | 286 | 2,5 | 24 | 0,058 | 68393 | ✓ |
| schwarz black noir | Ø 63 / H 12 | 3000 | 286 | 2,5 | 24 | 0,058 | 68394 | ✓ |
| satin satin satin | Ø 63 / H 12 | 3000 | 286 | 2,5 | 24 | 0,058 | 68395 | ✓ |
| chrom chrome chrome | Ø 63 / H 12 | 3000 | 286 | 2,5 | 24 | 0,058 | 68396 | ✓ |
| messing glänzend shiny brass laiton brillant | Ø 63 / H 12 | 3000 | 286 | 2,5 | 24 | 0,058 | 68397 | ✓ |
| brüniert antic brushed bruni | Ø 63 / H 12 | 3000 | 286 | 2,5 | 24 | 0,058 | 68398 | ✓ |
| weiß white blanc | Ø 63 / H 12 | 4000 | 318 | 2,5 | 24 | 0,058 | 68399 | ✓ |
| schwarz black noir | Ø 63 / H 12 | 4000 | 318 | 2,5 | 24 | 0,058 | 68401 | ✓ |
| satin satin satin | Ø 63 / H 12 | 4000 | 318 | 2,5 | 24 | 0,058 | 68402 | ✓ |
| chrom chrome chrome | Ø 63 / H 12 | 4000 | 318 | 2,5 | 24 | 0,058 | 68403 | ✓ |
| messing glänzend shiny brass laiton brillant | Ø 63 / H 12 | 4000 | 318 | 2,5 | 24 | 0,058 | 68404 | ✓ |
| brüniert antic brushed bruni | Ø 63 / H 12 | 4000 | 318 | 2,5 | 24 | 0,058 | 68405 | ✓ |

✓ LAGERWARE | IN STOCK | PRODUITS EN STOCK ✓ 2-4 WOCHEN LIEFERZEIT | 2-4 WEEKS DELIVERY TIME | 2-4 SEMAINES DE DÉLAI DE LIVRAISON ☐ AUF ANFRAGE | ON REQUEST | À LA DEMANDE

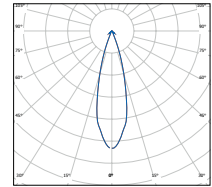
EINBAUSTRALER „TONEZZA 1“

RECESSED SPOTLIGHT "TONEZZA 1"
SPOT ENCASTRÉ « TONEZZA 1 »



DRIVER
RECOMMENDATION:

ON/OFF: 67476
TRIAC: 61575
DALI: 68378



DE Beschreibung

Runder Einbaustrahler aus Aluminium mit zurückversetztem COB und eingebautem Reflektor. Treiber separat bestellen.

EN Description

Round recessed aluminium spotlight with recessed COB and built-in reflector. Order driver separately.

FR Description

Spot encastré rond en aluminium avec COB encastrée et réflecteur intégré. Commander le driver séparément.



| DIMENSIONS (mm) | COLOUR TEMP. (K) | LUMINOUS FLUX (lm) | POWER (W) | VOLTAGE (Vdc) | CURRENT (mA) | WEIGHT (kg) | MATERIAL NUMBER | |
|--|------------------|--------------------|-----------|---------------|--------------|-------------|-----------------|---|
| ALUMINIUM, WEISS ALUMINIUM, WHITE ALUMINIUM, BLANC | | | | | | | | |
| Ø 90 / H 120 | 2700 | 662 | 6 | 34,6 | 200 / 250 | 0,28 | 61576 | ✓ |
| Ø 90 / H 120 | 3000 | 712 | 6 | 34,6 | 200 / 250 | 0,28 | 61577 | ✓ |
| Ø 90 / H 120 | 4000 | 752 | 6 | 34,6 | 200 / 250 | 0,28 | 61578 | ✓ |

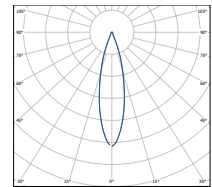
EINBAUSTRALER „TONEZZA 2“

RECESSED SPOTLIGHT "TONEZZA 2"
SPOT ENCASTRÉ « TONEZZA 2 »



DRIVER
RECOMMENDATION:

ON/OFF: 67476
TRIAC: 61575
DALI: 68378



DE Beschreibung

Runder Einbaustrahler aus Aluminium mit zurückversetztem COB und eingebautem Reflektor. Treiber separat bestellen.

EN Description

Round recessed aluminium spotlight with recessed COB and built-in reflector. Order driver separately.

FR Description

Spot encastré rond en aluminium avec COB encastrée et réflecteur intégré. Commander le driver séparément.



| DIMENSIONS (mm) | COLOUR TEMP. (K) | LUMINOUS FLUX (lm) | POWER (W) | VOLTAGE (Vdc) | CURRENT (mA) | WEIGHT (kg) | MATERIAL NUMBER | |
|--|------------------|--------------------|-----------|---------------|--------------|-------------|-----------------|---|
| ALUMINIUM, WEISS, ALUMINIUM, WHITE, ALUMINIUM, BLANC | | | | | | | | |
| Ø 90 / H 120 | 2700 | 618 | 6 | 34,6 | 200 / 250 | 0,28 | 61579 | ✓ |
| Ø 90 / H 120 | 3000 | 664 | 6 | 34,6 | 200 / 250 | 0,28 | 61581 | ✓ |
| Ø 90 / H 120 | 4000 | 702 | 6 | 34,6 | 200 / 250 | 0,28 | 61582 | ✓ |

✓ LAGERWARE | IN STOCK | PRODUITS EN STOCK ✓ 2-4 WOCHEN LIEFERZEIT | 2-4 WEEKS DELIVERY TIME | 2-4 SEMAINES DE DÉLAI DE LIVRAISON ☐ AUF ANFRAGE | ON REQUEST | À LA DEMANDE

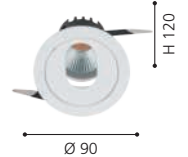
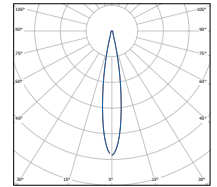

EINBAUSTRAHLER „TONEZZA 3“

RECESSED SPOTLIGHT "TONEZZA 3"
SPOT ENCASTRÉ « TONEZZA 3 »



DRIVER
RECOMMENDATION:

ON/OFF: 67476
TRIAC: 61575
DALI: 68378



DE Beschreibung

Runder Einbaustrahler aus Aluminium mit zurückversetztem COB und eingebautem Reflektor. Treiber separat bestellen.

EN Description

Round recessed aluminium spotlight with recessed COB and built-in reflector. Order driver separately.

FR Description

Spot encastré rond en aluminium avec COB encastrée et réflecteur intégré. Commander le driver séparément.



>80



≤3



>50.000 h



25°



Ø 80 mm



130 mm

| DIMENSIONS (mm) | COLOUR TEMP. (K) | LUMINOUS FLUX (lm) | POWER (W) | VOLTAGE (Vdc) | CURRENT (mA) | WEIGHT (kg) | MATERIAL NUMBER | |
|--|------------------|--------------------|-----------|---------------|--------------|-------------|-----------------|---|
| ALUMINIUM, WEISS ALUMINIUM, WHITE ALUMINIUM, BLANC | | | | | | | | |
| Ø 90 / H 120 | 2700 | 282 | 6 | 34,6 | 200 / 250 | 0,28 | 61583 | ✓ |
| Ø 90 / H 120 | 3000 | 303 | 6 | 34,6 | 200 / 250 | 0,28 | 61584 | ✓ |
| Ø 90 / H 120 | 4000 | 320 | 6 | 34,6 | 200 / 250 | 0,28 | 61585 | ✓ |

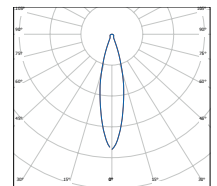
EINBAUSTRAHLER „TONEZZA 4“

RECESSED SPOTLIGHT "TONEZZA 4"
SPOT ENCASTRÉ « TONEZZA 4 »



DRIVER
RECOMMENDATION:

ON/OFF: 67476
TRIAC: 61575
DALI: 68378



DE Beschreibung

Runder Einbaustrahler aus Aluminium mit zurückversetztem COB und eingebautem Reflektor. Treiber separat bestellen.

EN Description

Round recessed aluminium spotlight with recessed COB and built-in reflector. Order driver separately.

FR Description

Spot encastré rond en aluminium avec COB encastrée et réflecteur intégré. Commander le driver séparément.



>80



≤3



>50.000 h



20°



Ø 80 mm



130 mm

| DIMENSIONS (mm) | COLOUR TEMP. (K) | LUMINOUS FLUX (lm) | POWER (W) | VOLTAGE (Vdc) | CURRENT (mA) | WEIGHT (kg) | MATERIAL NUMBER | |
|--|------------------|--------------------|-----------|---------------|--------------|-------------|-----------------|---|
| ALUMINIUM, WEISS ALUMINIUM, WHITE ALUMINIUM, BLANC | | | | | | | | |
| Ø 90 / H 120 | 2700 | 408 | 6 | 34,6 | 200 / 250 | 0,28 | 61586 | ✓ |
| Ø 90 / H 120 | 3000 | 439 | 6 | 34,6 | 200 / 250 | 0,28 | 61587 | ✓ |
| Ø 90 / H 120 | 4000 | 464 | 6 | 34,6 | 200 / 250 | 0,28 | 61588 | ✓ |

✓ LAGERWARE | IN STOCK | PRODUITS EN STOCK ✓ 2-4 WOCHEN LIEFERZEIT | 2-4 WEEKS DELIVERY TIME | 2-4 SEMAINES DE DÉLAI DE LIVRAISON ☐ AUF ANFRAGE | ON REQUEST | À LA DEMANDE

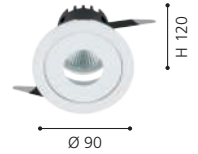
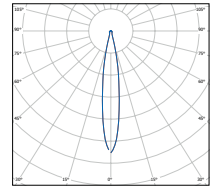
EINBAUSTRALER „TONEZZA 5“

RECESSED SPOTLIGHT "TONEZZA 5"
SPOT ENCASTRÉ « TONEZZA 5 »



DRIVER
RECOMMENDATION:

ON/OFF: 67476
TRIAC: 61575
DALI: 68378



DE Beschreibung

Runder Einbaustrahler aus Aluminium mit zurückversetztem COB und eingebautem Reflektor. Treiber separat bestellen.

EN Description

Round recessed aluminium spotlight with recessed COB and built-in reflector. Order driver separately.

FR Description

Spot encastré rond en aluminium avec COB encastrée et réflecteur intégré. Commander le driver séparément.



| DIMENSIONS (mm) | COLOUR TEMP. (K) | LUMINOUS FLUX (lm) | POWER (W) | VOLTAGE (Vdc) | CURRENT (mA) | WEIGHT (kg) | MATERIAL NUMBER | |
|--|------------------|--------------------|-----------|---------------|--------------|-------------|-----------------|---|
| ALUMINIUM, WEISS ALUMINIUM, WHITE ALUMINIUM, BLANC | | | | | | | | |
| Ø 90 / H 120 | 2700 | 350 | 6 | 34,6 | 200 / 250 | 0,28 | 61589 | ✓ |
| Ø 90 / H 120 | 3000 | 376 | 6 | 34,6 | 200 / 250 | 0,28 | 61591 | ✓ |
| Ø 90 / H 120 | 4000 | 398 | 6 | 34,6 | 200 / 250 | 0,28 | 61592 | ✓ |

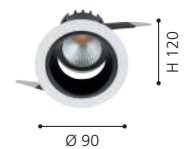
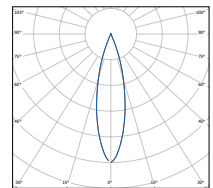
EINBAUSTRALER „TONEZZA 6“

RECESSED SPOTLIGHT "TONEZZA 6"
SPOT ENCASTRÉ « TONEZZA 6 »



DRIVER
RECOMMENDATION:

ON/OFF: 67476
TRIAC: 61575
DALI: 68378



DE Beschreibung

Runder Einbaustrahler aus Aluminium mit zurückversetztem COB und eingebautem Reflektor. Treiber separat bestellen.

EN Description

Round recessed aluminium spotlight with recessed COB and built-in reflector. Order driver separately.

FR Description

Spot encastré rond en aluminium avec COB encastrée et réflecteur intégré. Commander le driver séparément.

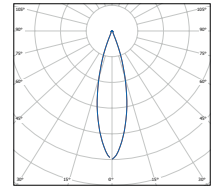


| DIMENSIONS (mm) | COLOUR TEMP. (K) | LUMINOUS FLUX (lm) | POWER (W) | VOLTAGE (Vdc) | CURRENT (mA) | WEIGHT (kg) | MATERIAL NUMBER | |
|---|------------------|--------------------|-----------|---------------|--------------|-------------|-----------------|---|
| ALUMINIUM, WEISS, SCHWARZ ALUMINIUM, WHITE, BLACK ALUMINIUM, BLANC, NOIRE | | | | | | | | |
| Ø 90 / H 120 | 2700 | 518 | 6 | 34,6 | 200 / 250 | 0,28 | 61593 | ✓ |
| Ø 90 / H 120 | 3000 | 557 | 6 | 34,6 | 200 / 250 | 0,28 | 61594 | ✓ |
| Ø 90 / H 120 | 4000 | 588 | 6 | 34,6 | 200 / 250 | 0,28 | 61595 | ✓ |

✓ LAGERWARE | IN STOCK | PRODUITS EN STOCK ✓ 2-4 WOCHEN LIEFERZEIT | 2-4 WEEKS DELIVERY TIME | 2-4 SEMAINES DE DÉLAI DE LIVRAISON ☐ AUF ANFRAGE | ON REQUEST | À LA DEMANDE

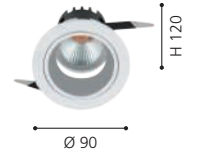
EINBAUSTRALER „TONEZZA 7“

RECESSED SPOTLIGHT "TONEZZA 7"
SPOT ENCASTRÉ « TONEZZA 7 »



DRIVER
RECOMMENDATION:

ON/OFF: 67476
TRIAC: 61575
DALI: 68378



DE Beschreibung

Runder Einbaustrahler aus Aluminium mit zurückversetztem COB und eingebautem Reflektor. Treiber separat bestellen.

EN Description

Round recessed aluminium spotlight with recessed COB and built-in reflector. Order driver separately.

FR Description

Spot encastré rond en aluminium avec COB encastrée et réflecteur intégré. Commander le driver séparément.



>80



≤3



>50.000 h



20°




Ø 80 mm



130 mm

| DIMENSIONS (mm) | COLOUR TEMP. (K) | LUMINOUS FLUX (lm) | POWER (W) | VOLTAGE (Vdc) | CURRENT (mA) | WEIGHT (kg) | MATERIAL NUMBER | |
|--|------------------|--------------------|-----------|---------------|--------------|-------------|-----------------|---|
| ALUMINIUM, WEISS ALUMINIUM, WHITE ALUMINIUM, BLANC | | | | | | | | |
| Ø 90 / H 120 | 2700 | 593 | 6 | 34,6 | 200 / 250 | 0,28 | 61596 | ✓ |
| Ø 90 / H 120 | 3000 | 638 | 6 | 34,6 | 200 / 250 | 0,28 | 61597 | ✓ |
| Ø 90 / H 120 | 4000 | 674 | 6 | 34,6 | 200 / 250 | 0,28 | 61598 | ✓ |

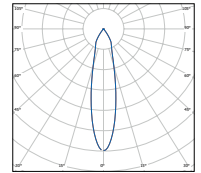
✓ LAGERWARE | IN STOCK | PRODUITS EN STOCK ✓ 2-4 WOCHEN LIEFERZEIT | 2-4 WEEKS DELIVERY TIME | 2-4 SEMAINES DE DÉLAI DE LIVRAISON ☐ AUF ANFRAGE | ON REQUEST | À LA DEMANDE





EINBAUSTRALER „VASCELLO P1“

RECESSED SPOTLIGHT "VASCELLO P1"
SPOT ENCASTRÉ « VASCELLO P1 »



DRIVER RECOMMENDATION:

ON/OFF: 67476
TRIAC: 61575
DALI: 68378



DE Beschreibung

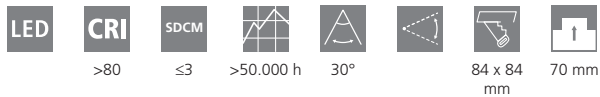
Einbaustrahler aus Aluminium-Druckguss, einflammig, schwenkbar, mit zurückversetztem COB und eingebautem Reflektor. Treiber separat bestellen.

EN Description

Recessed luminaire in die-cast aluminium, single light, swivelling, with recessed COB and built-in reflector. Order driver separately.

FR Description

Luminaire encastré en aluminium moulé sous pression, à une lumière, orientable, avec COB encastrée et réflecteur intégré. Commander le driver séparément.

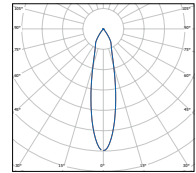


| COLOUR | DIMENSIONS (mm) | COLOUR TEMP. (K) | LUMINOUS FLUX (lm) | POWER (W) | VOLTAGE (Vdc) | CURRENT (mA) | WEIGHT (kg) | MATERIAL NUMBER | |
|--------------------------|--------------------|------------------|--------------------|-----------|---------------|--------------|-------------|-----------------|---|
| weiß white blanc | L 98 / W 98 / H 60 | 2700 | 713 | 7 | 34,6 | 200 | 0,27 | 61629 | ✓ |
| schwarz black noir | L 98 / W 98 / H 60 | 2700 | 713 | 7 | 34,6 | 200 | 0,27 | 61636 | ✓ |
| silber silver argent | L 98 / W 98 / H 60 | 2700 | 713 | 7 | 34,6 | 200 | 0,27 | 61633 | ✓ |
| weiß white blanc | L 98 / W 98 / H 60 | 3000 | 730 | 7 | 34,6 | 200 | 0,27 | 61631 | ✓ |
| schwarz black noir | L 98 / W 98 / H 60 | 3000 | 730 | 7 | 34,6 | 200 | 0,27 | 61637 | ✓ |
| silber silver argent | L 98 / W 98 / H 60 | 3000 | 730 | 7 | 34,6 | 200 | 0,27 | 61634 | ✓ |
| weiß white blanc | L 98 / W 98 / H 60 | 4000 | 769 | 7 | 34,6 | 200 | 0,27 | 61632 | ✓ |
| schwarz black noir | L 98 / W 98 / H 60 | 4000 | 769 | 7 | 34,6 | 200 | 0,27 | 61638 | ✓ |
| silber silver argent | L 98 / W 98 / H 60 | 4000 | 769 | 7 | 34,6 | 200 | 0,27 | 61635 | ✓ |

✓ LAGERWARE | IN STOCK | PRODUITS EN STOCK ✓ 2-4 WOCHEN LIEFERZEIT | 2-4 WEEKS DELIVERY TIME | 2-4 SEMAINES DE DÉLAI DE LIVRAISON ☐ AUF ANFRAGE | ON REQUEST | À LA DEMANDE

EINBAUSTRALER „VASCELLO P2“

RECESSED SPOTLIGHT "VASCELLO P2"
SPOT ENCASTRÉ « VASCELLO P2 »



DRIVER RECOMMENDATION:

2X

ON/OFF: 61689
TRIAC: 61691
DALI: 69257



DE Beschreibung

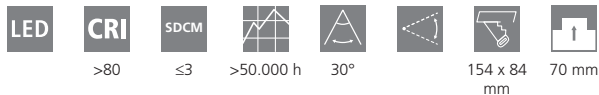
Einbaustrahler aus Aluminium-Druckguss, zweiflammig, schwenkbar, mit zurückversetztem COB und eingebautem Reflektor. Treiber separat bestellen.
2 Treiber pro Leuchte notwendig.

EN Description

Recessed luminaire in die-cast aluminium, double light, swivelling, with recessed COB and built-in reflector.
Order driver separately.
2 drivers needed per luminaire.

FR Description

Luminaire encastré en aluminium moulé sous pression, à double lumière, orientable, avec COB encastrée et réflecteur intégré. Commander le driver séparément.
2 pilotes sont nécessaires par luminaire.



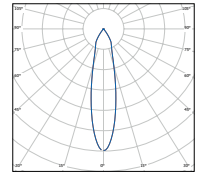
LED >80 CRI ≤3 SDCM >50.000 h 30° 154 x 84 mm 70 mm

| COLOUR | DIMENSIONS (mm) | COLOUR TEMP. (K) | LUMINOUS FLUX (lm) | POWER (W) | VOLTAGE (Vdc) | CURRENT (mA) | WEIGHT (kg) | MATERIAL NUMBER | |
|--|---------------------|------------------|--------------------|-----------|---------------|--------------|-------------|-----------------|---|
| <input type="checkbox"/> weiß white blanc | L 180 / W 98 / H 60 | 2700 | 2 x 713 | 2 x 7 | 2 x 34,6 | 2 x 200 | 0,46 | 61639 | ✓ |
| <input checked="" type="checkbox"/> schwarz black noir | L 180 / W 98 / H 60 | 2700 | 2 x 713 | 2 x 7 | 2 x 34,6 | 2 x 200 | 0,46 | 61646 | ✓ |
| <input checked="" type="checkbox"/> silber silver argent | L 180 / W 98 / H 60 | 2700 | 2 x 713 | 2 x 7 | 2 x 34,6 | 2 x 200 | 0,46 | 61643 | ✓ |
| <input type="checkbox"/> weiß white blanc | L 180 / W 98 / H 60 | 3000 | 2 x 730 | 2 x 7 | 2 x 34,6 | 2 x 200 | 0,46 | 61641 | ✓ |
| <input checked="" type="checkbox"/> schwarz black noir | L 180 / W 98 / H 60 | 3000 | 2 x 730 | 2 x 7 | 2 x 34,6 | 2 x 200 | 0,46 | 61647 | ✓ |
| <input checked="" type="checkbox"/> silber silver argent | L 180 / W 98 / H 60 | 3000 | 2 x 730 | 2 x 7 | 2 x 34,6 | 2 x 200 | 0,46 | 61644 | ✓ |
| <input type="checkbox"/> weiß white blanc | L 180 / W 98 / H 60 | 4000 | 2 x 769 | 2 x 7 | 2 x 34,6 | 2 x 200 | 0,46 | 61642 | ✓ |
| <input checked="" type="checkbox"/> schwarz black noir | L 180 / W 98 / H 60 | 4000 | 2 x 769 | 2 x 7 | 2 x 34,6 | 2 x 200 | 0,46 | 61648 | ✓ |
| <input checked="" type="checkbox"/> silber silver argent | L 180 / W 98 / H 60 | 4000 | 2 x 769 | 2 x 7 | 2 x 34,6 | 2 x 200 | 0,46 | 61645 | ✓ |

✓ LAGERWARE | IN STOCK | PRODUITS EN STOCK ✓ 2-4 WOCHEN LIEFERZEIT | 2-4 WEEKS DELIVERY TIME | 2-4 SEMAINES DE DÉLAI DE LIVRAISON ☐ AUF ANFRAGE | ON REQUEST | À LA DEMANDE

EINBAUSTRALER „VASCELLO P3“

RECESSED SPOTLIGHT "VASCELLO P3"
SPOT ENCASTRÉ « VASCELLO P3 »



DRIVER RECOMMENDATION:

3X
ON/OFF: 61689
TRIAC: 61691
DALI: 69257



DE Beschreibung

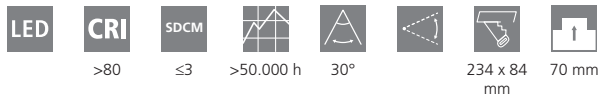
Einbaustrahler aus Aluminium-Druckguss, dreiflämmig, schwenkbar, mit zurückversetztem COB und eingebautem Reflektor. Treiber separat bestellen.
3 Treiber pro Leuchte notwendig.

EN Description

Recessed luminaire in die-cast aluminium, triple light, swivelling, with recessed COB and built-in reflector. Order driver separately.
3 drivers needed per luminaire.

FR Description

Luminaire encastré en aluminium moulé sous pression, à triple lumière, orientable, avec COB encastrée et réflecteur intégré. Commander le driver séparément.
3 pilotes sont nécessaires par luminaire.



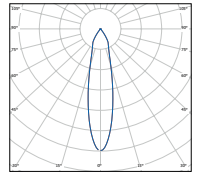
| COLOUR | DIMENSIONS (mm) | COLOUR TEMP. (K) | LUMINOUS FLUX (lm) | POWER (W) | VOLTAGE (Vdc) | CURRENT (mA) | WEIGHT (kg) | MATERIAL NUMBER | |
|--------------------------|---------------------|------------------|--------------------|-----------|---------------|--------------|-------------|-----------------|---|
| weiß white blanc | L 264 / W 98 / H 60 | 2700 | 3 x 713 | 3 x 7 | 3 x 34,6 | 3 x 200 | 0,62 | 61649 | ✓ |
| schwarz black noir | L 264 / W 98 / H 60 | 2700 | 3 x 713 | 3 x 7 | 3 x 34,6 | 3 x 200 | 0,62 | 61656 | ✓ |
| silber silver argent | L 264 / W 98 / H 60 | 2700 | 3 x 713 | 3 x 7 | 3 x 34,6 | 3 x 200 | 0,62 | 61653 | ✓ |
| weiß white blanc | L 264 / W 98 / H 60 | 3000 | 3 x 730 | 3 x 7 | 3 x 34,6 | 3 x 200 | 0,62 | 61651 | ✓ |
| schwarz black noir | L 264 / W 98 / H 60 | 3000 | 3 x 730 | 3 x 7 | 3 x 34,6 | 3 x 200 | 0,62 | 61657 | ✓ |
| silber silver argent | L 264 / W 98 / H 60 | 3000 | 3 x 730 | 3 x 7 | 3 x 34,6 | 3 x 200 | 0,62 | 61654 | ✓ |
| weiß white blanc | L 264 / W 98 / H 60 | 4000 | 3 x 769 | 3 x 7 | 3 x 34,6 | 3 x 200 | 0,62 | 61652 | ✓ |
| schwarz black noir | L 264 / W 98 / H 60 | 4000 | 3 x 769 | 3 x 7 | 3 x 34,6 | 3 x 200 | 0,62 | 61658 | ✓ |
| silber silver argent | L 264 / W 98 / H 60 | 4000 | 3 x 769 | 3 x 7 | 3 x 34,6 | 3 x 200 | 0,62 | 61655 | ✓ |

✓ LAGERWARE | IN STOCK | PRODUITS EN STOCK ✓ 2-4 WOCHEN LIEFERZEIT | 2-4 WEEKS DELIVERY TIME | 2-4 SEMAINES DE DÉLAI DE LIVRAISON ☐ AUF ANFRAGE | ON REQUEST | À LA DEMANDE



EINBAUSTRALER „VASCELLO G1“

RECESSED SPOTLIGHT "VASCELLO G1"
SPOT ENCASTRÉ « VASCELLO G1 »



DRIVER
RECOMMENDATION:

ON/OFF: 61689
TRIAC: 61691
DALI: 69257



DE Beschreibung

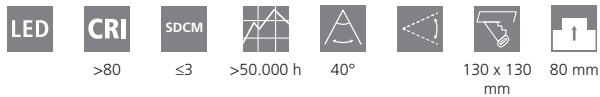
Einbaustrahler aus Aluminium-Druckguss einflammig, schwenkbar, mit zurückversetztem COB und eingebautem Reflektor. Treiber separat bestellen.

EN Description

Recessed spotlight made of die-cast aluminium, single light, swivelling, with recessed COB and built-in reflector. Order driver separately.

FR Description

Spot encastré en aluminium moulé sous pression, à une lumière, orientable, avec COB en retrait et réflecteur intégré. Pilote à commander séparément.

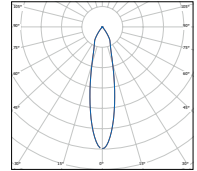


| COLOUR | DIMENSIONS (mm) | COLOUR TEMP. (K) | LUMINOUS FLUX (lm) | POWER (W) | VOLTAGE (Vdc) | CURRENT (mA) | WEIGHT (kg) | MATERIAL NUMBER | |
|--------------------------|----------------------|------------------|--------------------|-----------|---------------|--------------|-------------|-----------------|---|
| weiß white blanc | L 150 / W 150 / H 66 | 2700 | 2356 | 19 | 34,6 | 600 | 0,78 | 61659 | ✓ |
| schwarz black noir | L 150 / W 150 / H 66 | 2700 | 2356 | 19 | 34,6 | 600 | 0,78 | 61666 | ✓ |
| silber silver argent | L 150 / W 150 / H 66 | 2700 | 2356 | 19 | 34,6 | 600 | 0,78 | 61663 | ✓ |
| weiß white blanc | L 150 / W 150 / H 66 | 3000 | 2541 | 19 | 34,6 | 600 | 0,78 | 61661 | ✓ |
| schwarz black noir | L 150 / W 150 / H 66 | 3000 | 2541 | 19 | 34,6 | 600 | 0,78 | 61667 | ✓ |
| silber silver argent | L 150 / W 150 / H 66 | 3000 | 2541 | 19 | 34,6 | 600 | 0,78 | 61664 | ✓ |
| weiß white blanc | L 150 / W 150 / H 66 | 4000 | 2688 | 19 | 34,6 | 600 | 0,78 | 61662 | ✓ |
| schwarz black noir | L 150 / W 150 / H 66 | 4000 | 2688 | 19 | 34,6 | 600 | 0,78 | 61668 | ✓ |
| silber silver argent | L 150 / W 150 / H 66 | 4000 | 2688 | 19 | 34,6 | 600 | 0,78 | 61665 | ✓ |

✓ LAGERWARE | IN STOCK | PRODUITS EN STOCK ✓ 2-4 WOCHEN LIEFERZEIT | 2-4 WEEKS DELIVERY TIME | 2-4 SEMAINES DE DÉLAI DE LIVRAISON ☐ AUF ANFRAGE | ON REQUEST | À LA DEMANDE

EINBAUSTRALER „VASCELLO G2“

RECESSED SPOTLIGHT "VASCELLO G2"
SPOT ENCASTRÉ « VASCELLO G2 »



**DRIVER
RECOMMENDATION:**
2X
ON/OFF: 61689
TRIAC: 61691
DALI: 69257



DE Beschreibung

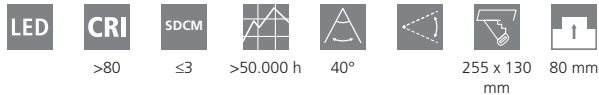
Einbaustrahler aus Aluminium-Druckguss, zweiflammig, schwenkbar, mit zurückversetztem COB und eingebautem Reflektor. Treiber separat bestellen.
2 Treiber pro Leuchte notwendig.

EN Description

Recessed luminaire in die-cast aluminium, double light, swivelling, with recessed COB and built-in reflector. Order driver separately.
2 drivers needed per luminaire.

FR Description

Luminaire encastré en aluminium moulé sous pression, à double lumière, orientable, avec COB encastrée et réflecteur intégré. Commander le driver séparément.
2 pilotes sont nécessaires par luminaire.

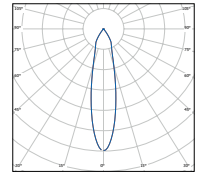


| COLOUR | DIMENSIONS (mm) | COLOUR TEMP. (K) | LUMINOUS FLUX (lm) | POWER (W) | VOLTAGE (Vdc) | CURRENT (mA) | WEIGHT (kg) | MATERIAL NUMBER | |
|----------------------------|----------------------|------------------|--------------------|-----------|---------------|--------------|-------------|-----------------|---|
| ☐ weiß white blanc | L 284 / W 150 / H 66 | 2700 | 2 x 2356 | 2 x 19 | 2 x 34,6 | 2 x 600 | 1,49 | 61669 | ✓ |
| ■ schwarz black noir | L 284 / W 150 / H 66 | 2700 | 2 x 2356 | 2 x 19 | 2 x 34,6 | 2 x 600 | 1,49 | 61676 | ✓ |
| ■ silber silver argent | L 284 / W 150 / H 66 | 2700 | 2 x 2356 | 2 x 19 | 2 x 34,6 | 2 x 600 | 1,49 | 61673 | ✓ |
| ☐ weiß white blanc | L 284 / W 150 / H 66 | 3000 | 2 x 2541 | 2 x 19 | 2 x 34,6 | 2 x 600 | 1,49 | 61671 | ✓ |
| ■ schwarz black noir | L 284 / W 150 / H 66 | 3000 | 2 x 2541 | 2 x 19 | 2 x 34,6 | 2 x 600 | 1,49 | 61677 | ✓ |
| ■ silber silver argent | L 284 / W 150 / H 66 | 3000 | 2 x 2541 | 2 x 19 | 2 x 34,6 | 2 x 600 | 1,49 | 61674 | ✓ |
| ☐ weiß white blanc | L 284 / W 150 / H 66 | 4000 | 2 x 2688 | 2 x 19 | 2 x 34,6 | 2 x 600 | 1,49 | 61672 | ✓ |
| ■ schwarz black noir | L 284 / W 150 / H 66 | 4000 | 2 x 2688 | 2 x 19 | 2 x 34,6 | 2 x 600 | 1,49 | 61678 | ✓ |
| ■ silber silver argent | L 284 / W 150 / H 66 | 4000 | 2 x 2688 | 2 x 19 | 2 x 34,6 | 2 x 600 | 1,49 | 61675 | ✓ |

✓ LAGERWARE | IN STOCK | PRODUITS EN STOCK ✓ 2-4 WOCHEN LIEFERZEIT | 2-4 WEEKS DELIVERY TIME | 2-4 SEMAINES DE DÉLAI DE LIVRAISON ☐ AUF ANFRAGE | ON REQUEST | À LA DEMANDE

EINBAUSTRALER „VASCELLO G3“

RECESSED SPOTLIGHT "VASCELLO G3"
SPOT ENCASTRÉ « VASCELLO G3 »



DRIVER RECOMMENDATION:

3X
ON/OFF: 61689
TRIAC: 61691
DALI: 69257



DE Beschreibung

Einbaustrahler aus Aluminium-Druckguss, dreiflammig, schwenkbar, mit zurückversetztem COB und eingebautem Reflektor. Treiber separat bestellen.
3 Treiber pro Leuchte notwendig.

EN Description

Recessed spotlight in die-cast aluminium, triple light, swivelling, with recessed COB and built-in reflector. Order driver separately.
3 drivers needed per luminaire.

FR Description

Spot encastré en aluminium moulé sous pression, à trois lumières, orientable, avec COB en retrait et réflecteur intégré. Pilote à commander séparément.
3 pilotes nécessaires par luminaire.



>80

≤3

>50.000 h

40°

387 x 130
mm

80 mm

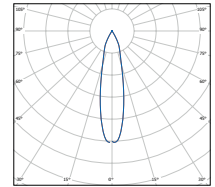
| COLOUR | DIMENSIONS (mm) | COLOUR TEMP. (K) | LUMINOUS FLUX (lm) | POWER (W) | VOLTAGE (Vdc) | CURRENT (mA) | WEIGHT (kg) | MATERIAL NUMBER | |
|--------------------------|----------------------|------------------|--------------------|-----------|---------------|--------------|-------------|-----------------|---|
| weiß white blanc | L 416 / W 150 / H 66 | 2700 | 3 x 2356 | 3 x 19 | 3 x 34,6 | 3 x 600 | 2,26 | 61679 | ✓ |
| schwarz black noir | L 416 / W 150 / H 66 | 2700 | 3 x 2356 | 3 x 19 | 3 x 34,6 | 3 x 600 | 2,26 | 61686 | ✓ |
| silber silver argent | L 416 / W 150 / H 66 | 2700 | 3 x 2356 | 3 x 19 | 3 x 34,6 | 3 x 600 | 2,26 | 61683 | ✓ |
| weiß white blanc | L 416 / W 150 / H 66 | 3000 | 3 x 2541 | 3 x 19 | 3 x 34,6 | 3 x 600 | 2,26 | 61681 | ✓ |
| schwarz black noir | L 416 / W 150 / H 66 | 3000 | 3 x 2541 | 3 x 19 | 3 x 34,6 | 3 x 600 | 2,26 | 61687 | ✓ |
| silber silver argent | L 416 / W 150 / H 66 | 3000 | 3 x 2541 | 3 x 19 | 3 x 34,6 | 3 x 600 | 2,26 | 61684 | ✓ |
| weiß white blanc | L 416 / W 150 / H 66 | 4000 | 3 x 2688 | 3 x 19 | 3 x 34,6 | 3 x 600 | 2,26 | 61682 | ✓ |
| schwarz black noir | L 416 / W 150 / H 66 | 4000 | 3 x 2688 | 3 x 19 | 3 x 34,6 | 3 x 600 | 2,26 | 61688 | ✓ |
| silber silver argent | L 416 / W 150 / H 66 | 4000 | 3 x 2688 | 3 x 19 | 3 x 34,6 | 3 x 600 | 2,26 | 61685 | ✓ |

✓ LAGERWARE | IN STOCK | PRODUITS EN STOCK ✓ 2-4 WOCHEN LIEFERZEIT | 2-4 WEEKS DELIVERY TIME | 2-4 SEMAINES DE DÉLAI DE LIVRAISON ☐ AUF ANFRAGE | ON REQUEST | À LA DEMANDE




EINBAUSTRALER „BISCARI 1“

RECESSED SPOTLIGHT "BISCARI 1"
SPOT ENCASTRÉ « BISCARI 1 »



DRIVER
RECOMMENDATION:

ON/OFF: 67476
TRIAC: 61575
DALI: 68378



DE Beschreibung

Quadratischer Einbaustrahler aus Aluminium, einflamig, schwenkbar, mit zurückversetztem COB und eingebautem Reflektor. Treiber separat bestellen.

EN Description

Square recessed spotlight made of aluminium, single light, swivelling, with recessed COB and built-in reflector. Order driver separately.

FR Description

Spot encastré carré en aluminium, à une lumière, orientable, avec COB en retrait et réflecteur intégré. Pilote à commander séparément.



>80



≤3



>50.000 h



30°



110 x 110
mm



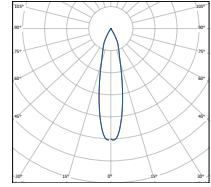
105 mm

| COLOUR | DIMENSIONS (mm) | COLOUR TEMP. (K) | LUMINOUS FLUX (lm) | POWER (W) | VOLTAGE (Vdc) | CURRENT (mA) | WEIGHT (kg) | MATERIAL NUMBER | |
|--------------------------|----------------------|------------------|--------------------|-----------|---------------|--------------|-------------|-----------------|---|
| weiß white blanc | L 120 / W 120 / H 95 | 2700 | 634 | 7 | 34,6 | 200 | 0,44 | 61599 | ✓ |
| schwarz black noir | L 120 / W 120 / H 95 | 2700 | 634 | 7 | 34,6 | 200 | 0,44 | 61606 | ✓ |
| silber silver argent | L 120 / W 120 / H 95 | 2700 | 634 | 7 | 34,6 | 200 | 0,44 | 61603 | ✓ |
| weiß white blanc | L 120 / W 120 / H 95 | 3000 | 643 | 7 | 34,6 | 200 | 0,44 | 61601 | ✓ |
| schwarz black noir | L 120 / W 120 / H 95 | 3000 | 643 | 7 | 34,6 | 200 | 0,44 | 61607 | ✓ |
| silber silver argent | L 120 / W 120 / H 95 | 3000 | 643 | 7 | 34,6 | 200 | 0,44 | 61604 | ✓ |
| weiß white blanc | L 120 / W 120 / H 95 | 4000 | 723 | 7 | 34,6 | 200 | 0,44 | 61602 | ✓ |
| schwarz black noir | L 120 / W 120 / H 95 | 4000 | 723 | 7 | 34,6 | 200 | 0,44 | 61608 | ✓ |
| silber silver argent | L 120 / W 120 / H 95 | 4000 | 723 | 7 | 34,6 | 200 | 0,44 | 61605 | ✓ |

✓ LAGERWARE | IN STOCK | PRODUITS EN STOCK ✓ 2-4 WOCHEN LIEFERZEIT | 2-4 WEEKS DELIVERY TIME | 2-4 SEMAINES DE DÉLAI DE LIVRAISON ☐ AUF ANFRAGE | ON REQUEST | À LA DEMANDE

EINBAUSTRALER „BISCARI 2“

RECESSED SPOTLIGHT "BISCARI 2"
SPOT ENCASTRÉ « BISCARI 2 »



**DRIVER
RECOMMENDATION:**

2x
ON/OFF: 67476
TRIAC: 61575
DALI: 68378



DE Beschreibung

Eckiger Einbaustrahler aus Aluminium, zweiflammig, schwenkbar, mit zurückversetztem COB und eingebautem Reflektor. Treiber separat bestellen.
2 Treiber pro Leuchte notwendig.

EN Description

Angular recessed spotlight made of aluminium, double light, swivelling, with recessed COB and built-in reflector. Order driver separately.
2 drivers needed per luminaire.

FR Description

Spot encastré angulaire en aluminium, à deux lumières, orientable, avec COB en retrait et réflecteur intégré. Pilote à commander séparément.
2 pilotes nécessaires par luminaire.

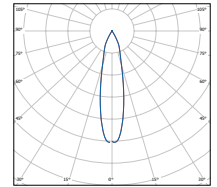
| | | | | | | |
|------------|------------|-------------|-----|--------------|--------|--|
| LED | CRI | SDCM | | | | |
| >80 | ≤3 | >50.000 h | 30° | 215 x 110 mm | 105 mm | |

| COLOUR | DIMENSIONS (mm) | COLOUR TEMP. (K) | LUMINOUS FLUX (lm) | POWER (W) | VOLTAGE (Vdc) | CURRENT (mA) | WEIGHT (kg) | MATERIAL NUMBER | |
|--|----------------------|------------------|--------------------|-----------|---------------|--------------|-------------|-----------------|---|
| <input type="checkbox"/> weiß white blanc | L 225 / W 120 / H 95 | 2700 | 2 x 634 | 2 x 7 | 2 x 34,6 | 2 x 200 | 0,71 | 61609 | ✓ |
| <input checked="" type="checkbox"/> schwarz black noir | L 225 / W 120 / H 95 | 2700 | 2 x 634 | 2 x 7 | 2 x 34,6 | 2 x 200 | 0,71 | 61616 | ✓ |
| <input checked="" type="checkbox"/> silber silver argent | L 225 / W 120 / H 95 | 2700 | 2 x 634 | 2 x 7 | 2 x 34,6 | 2 x 200 | 0,71 | 61613 | ✓ |
| <input type="checkbox"/> weiß white blanc | L 225 / W 120 / H 95 | 3000 | 2 x 643 | 2 x 7 | 2 x 34,6 | 2 x 200 | 0,71 | 61611 | ✓ |
| <input checked="" type="checkbox"/> schwarz black noir | L 225 / W 120 / H 95 | 3000 | 2 x 643 | 2 x 7 | 2 x 34,6 | 2 x 200 | 0,71 | 61617 | ✓ |
| <input checked="" type="checkbox"/> silber silver argent | L 225 / W 120 / H 95 | 3000 | 2 x 643 | 2 x 7 | 2 x 34,6 | 2 x 200 | 0,71 | 61614 | ✓ |
| <input type="checkbox"/> weiß white blanc | L 225 / W 120 / H 95 | 4000 | 2 x 723 | 2 x 7 | 2 x 34,6 | 2 x 200 | 0,71 | 61612 | ✓ |
| <input checked="" type="checkbox"/> schwarz black noir | L 225 / W 120 / H 95 | 4000 | 2 x 723 | 2 x 7 | 2 x 34,6 | 2 x 200 | 0,71 | 61618 | ✓ |
| <input checked="" type="checkbox"/> silber silver argent | L 225 / W 120 / H 95 | 4000 | 2 x 723 | 2 x 7 | 2 x 34,6 | 2 x 200 | 0,71 | 61615 | ✓ |

✓ LAGERWARE | IN STOCK | PRODUITS EN STOCK ✓ 2-4 WOCHEN LIEFERZEIT | 2-4 WEEKS DELIVERY TIME | 2-4 SEMAINES DE DÉLAI DE LIVRAISON AUF ANFRAGE | ON REQUEST | À LA DEMANDE


EINBAUSTRALER „BISCARI 3“

RECESSED SPOTLIGHT "BISCARI 3"
SPOT ENCASTRÉ « BISCARI 3 »



DRIVER RECOMMENDATION:

3x
ON/OFF: 67476
TRIAC: 61575
DALI: 68378



DE Beschreibung

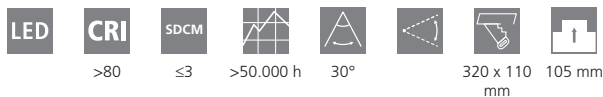
Eckiger Einbaustrahler aus Aluminium, dreiflämmig, schwenkbar, mit zurückversetztem COB und eingebautem Reflektor. Treiber separat bestellen.
3 Treiber pro Leuchte notwendig.

EN Description

Angular recessed aluminium spotlight, triple light, swivelling, with recessed COB and built-in reflector. Order driver separately.
3 drivers needed per luminaire.


FR Description

Spot encastré angulaire en aluminium, à trois lumières, orientable, avec COB en retrait et réflecteur intégré. Pilote à commander séparément.
3 pilotes nécessaires par luminaire.



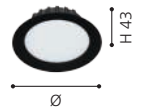
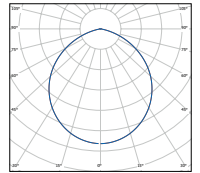
| COLOUR | DIMENSIONS (mm) | COLOUR TEMP. (K) | LUMINOUS FLUX (lm) | POWER (W) | VOLTAGE (Vdc) | CURRENT (mA) | WEIGHT (kg) | MATERIAL NUMBER | |
|--------------------------|----------------------|------------------|--------------------|-----------|---------------|--------------|-------------|-----------------|---|
| weiß white blanc | L 330 / W 120 / H 95 | 2700 | 3x 634 | 3 x 7 | 3 x 34,6 | 3 x 200 | 1,12 | 61619 | ✓ |
| schwarz black noir | L 330 / W 120 / H 95 | 2700 | 3x 634 | 3 x 7 | 3 x 34,6 | 3 x 200 | 1,12 | 61626 | ✓ |
| silber silver argent | L 330 / W 120 / H 95 | 2700 | 3x 634 | 3 x 7 | 3 x 34,6 | 3 x 200 | 1,12 | 61623 | ✓ |
| weiß white blanc | L 330 / W 120 / H 95 | 3000 | 3 x 643 | 3 x 7 | 3 x 34,6 | 3 x 200 | 1,12 | 61621 | ✓ |
| schwarz black noir | L 330 / W 120 / H 95 | 3000 | 3 x 643 | 3 x 7 | 3 x 34,6 | 3 x 200 | 1,12 | 61627 | ✓ |
| silber silver argent | L 330 / W 120 / H 95 | 3000 | 3 x 643 | 3 x 7 | 3 x 34,6 | 3 x 200 | 1,12 | 61624 | ✓ |
| weiß white blanc | L 330 / W 120 / H 95 | 4000 | 3 x 723 | 3 x 7 | 3 x 34,6 | 3 x 200 | 1,12 | 61622 | ✓ |
| schwarz black noir | L 330 / W 120 / H 95 | 4000 | 3 x 723 | 3 x 7 | 3 x 34,6 | 3 x 200 | 1,12 | 61628 | ✓ |
| silber silver argent | L 330 / W 120 / H 95 | 4000 | 3 x 723 | 3 x 7 | 3 x 34,6 | 3 x 200 | 1,12 | 61625 | ✓ |

✓ LAGERWARE | IN STOCK | PRODUITS EN STOCK ✓ 2-4 WOCHEN LIEFERZEIT | 2-4 WEEKS DELIVERY TIME | 2-4 SEMAINES DE DÉLAI DE LIVRAISON ☐ AUF ANFRAGE | ON REQUEST | À LA DEMANDE



EINBAULEUCHE „TREVIGLIO“

RECESSED SPOTLIGHT "TREVIGLIO"
SPOT ENCASTRÉ « TREVIGLIO »



DE Beschreibung

Runder Einbaustrahler aus Aluminium mit opaler Abdeckung.
Lieferung inkl. Treiber on/off.

EN Description

Round recessed spotlight made of aluminium with opal cover. Delivery incl. driver on/off.

FR Description

Spot encastré rond en aluminium avec diffuseur opale.
Livré avec pilote on/off.



>80



≤3



IP44



>50.000 h



110°



70 mm



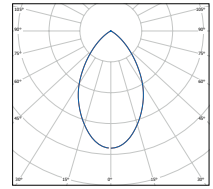
220-240 V

| COLOUR | DIMENSIONS (mm) | CUT OUT (mm) | COLOUR TEMP. (K) | LUMINOUS FLUX (lm) | POWER (W) | WEIGHT (kg) | MATERIAL NUMBER | |
|--------------------------|-----------------|--------------|------------------|--------------------|-----------|-------------|-----------------|---|
| weiß white blanc | Ø 98 / H 43 | Ø 80 | 3000 | 704 | 10 | 0,07 | 64061 | ✓ |
| schwarz black noir | Ø 98 / H 43 | Ø 80 | 3000 | 704 | 10 | 0,07 | 64074 | ✓ |
| silber silver argent | Ø 98 / H 43 | Ø 80 | 3000 | 704 | 10 | 0,07 | 64087 | ✓ |
| weiß white blanc | Ø 98 / H 43 | Ø 80 | 4000 | 714 | 10 | 0,07 | 64064 | ✓ |
| schwarz black noir | Ø 98 / H 43 | Ø 80 | 4000 | 714 | 10 | 0,07 | 64077 | ✓ |
| silber silver argent | Ø 98 / H 43 | Ø 80 | 4000 | 714 | 10 | 0,07 | 64091 | ✓ |
| weiß white blanc | Ø 142 / H 43 | Ø 120 | 3000 | 1513 | 19 | 0,15 | 64062 | ✓ |
| schwarz black noir | Ø 142 / H 43 | Ø 120 | 3000 | 1513 | 19 | 0,15 | 64075 | ✓ |
| silber silver argent | Ø 142 / H 43 | Ø 120 | 3000 | 1513 | 19 | 0,15 | 64088 | ✓ |
| weiß white blanc | Ø 142 / H 43 | Ø 120 | 4000 | 1535 | 19 | 0,15 | 64065 | ✓ |
| schwarz black noir | Ø 142 / H 43 | Ø 120 | 4000 | 1535 | 19 | 0,15 | 64078 | ✓ |
| silber silver argent | Ø 142 / H 43 | Ø 120 | 4000 | 1535 | 19 | 0,15 | 64092 | ✓ |
| weiß white blanc | Ø 190 / H 43 | Ø 165 | 3000 | 2670 | 33 | 0,36 | 64063 | ✓ |
| schwarz black noir | Ø 190 / H 43 | Ø 165 | 3000 | 2670 | 33 | 0,36 | 64076 | ✓ |
| silber silver argent | Ø 190 / H 43 | Ø 165 | 3000 | 2670 | 33 | 0,36 | 64089 | ✓ |
| weiß white blanc | Ø 190 / H 43 | Ø 165 | 4000 | 2701 | 33 | 0,36 | 64066 | ✓ |
| schwarz black noir | Ø 190 / H 43 | Ø 165 | 4000 | 2701 | 33 | 0,36 | 64079 | ✓ |
| silber silver argent | Ø 190 / H 43 | Ø 165 | 4000 | 2701 | 33 | 0,36 | 64093 | ✓ |

✓ LAGERWARE | IN STOCK | PRODUITS EN STOCK ✓ 2-4 WOCHEN LIEFERZEIT | 2-4 WEEKS DELIVERY TIME | 2-4 SEMAINES DE DÉLAI DE LIVRAISON ☐ AUF ANFRAGE | ON REQUEST | À LA DEMANDE

EINBAULEUCHTE „ERZENI“

RECESSED LUMINAIRE "ERZENI"
LUMINAIRE ENCASTRÉ « ERZENI »



3000K / 4000K / 6500K



DRIVER
RECOMMENDATION ON/OFF:

Ø 150: 67871
Ø 172: 67872
Ø 228: 67873



DRIVER
RECOMMENDATION DALI:

Ø150: 67874
Ø172: 67875
Ø228: 67876



DE Beschreibung

Runder Einbaudownlight aus Aluminium mit zurückversetztem COB und eingebautem Reflektor (tauschbar).
Treiber separat bestellen

EN Description

Round recessed downlight in aluminium with recessed COB and built-in reflector (replaceable).
Order driver separately.

FR Description

Spot encastré rond en aluminium avec COB encastrée et réflecteur intégré (remplaçable).
Commander le driver séparément.

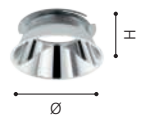


| COLOUR | DIMENSIONS (mm) | CUT OUT (mm) | COLOUR TEMP. (K) | LUMINOUS FLUX (lm) | POWER (W) | VOLTAGE (Vdc) | CURRENT (mA) | WEIGHT (kg) | MATERIAL NUMBER | |
|------------------------|-----------------|--------------|--------------------|--------------------|-----------|---------------|--------------|-------------|-----------------|---|
| ☐ weiß white blanc | Ø 150 / H 68 | Ø 130-135 | 3000 / 4000 / 6500 | 1716 / 1850 / 1735 | 18 | 36 | 500 | 0,48 | 67861 | ✓ |
| ☐ weiß white blanc | Ø 172 / H 69 | Ø 150-165 | 3000 / 4000 / 6500 | 2402 / 2627 / 2498 | 25 | 36 | 700 | 0,62 | 67862 | ✓ |
| ☐ weiß white blanc | Ø 228 / H 89 | Ø 200-210 | 3000 / 4000 / 6500 | 3022 / 3285 / 3140 | 32 | 36 | 900 | 1,15 | 67863 | ✓ |

✓ LAGERWARE | IN STOCK | PRODUITS EN STOCK ✓ 2-4 WOCHEN LIEFERZEIT | 2-4 WEEKS DELIVERY TIME | 2-4 SEMAINES DE DÉLAI DE LIVRAISON ☐ AUF ANFRAGE | ON REQUEST | À LA DEMANDE

REFLEKTOR ZU EINBAULEUCHTE „ERZENI“

REFLECTOR FOR RECESSED LUMINAIRE "ERZENI"
RÉFLECTEUR POUR LUMINAIRE ENCASTRÉ « ERZENI »



DE Beschreibung


Reflektor chrom zu Einbaudownlight „ERZENI“.

EN Description

Reflector chrome for recessed downlight "ERZENI".

FR Description

Réflecteur chromé pour downlight encastré « ERZENI » .

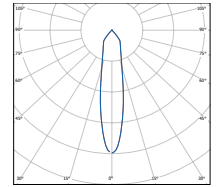
| COLOUR | FOR LUMINAIRE | DIMENSIONS (mm) | ANGLE (°) | WEIGHT (kg) | MATERIAL NUMBER |  |
|---------------------------|---------------|-----------------|-----------|-------------|-----------------|---|
| ■ chrom chrome chrome | 67861 | Ø 107 / H 41 | 60 | 0,10 | 67864 | ✓ |
| ■ chrom chrome chrome | 67861 | Ø 107 / H 41 | 90 | 0,10 | 67867 | ✓ |
| ■ chrom chrome chrome | 67862 | Ø 123 / H 43 | 60 | 0,12 | 67865 | ✓ |
| ■ chrom chrome chrome | 67862 | Ø 123 / H 43 | 90 | 0,12 | 67868 | ✓ |
| ■ chrom chrome chrome | 67863 | Ø 171 / H 62 | 60 | 0,17 | 67866 | ✓ |
| ■ chrom chrome chrome | 67863 | Ø 171 / H 62 | 90 | 0,17 | 67869 | ✓ |

✓ LAGERWARE | IN STOCK | PRODUITS EN STOCK ✓ 2-4 WOCHEN LIEFERZEIT | 2-4 WEEKS DELIVERY TIME | 2-4 SEMAINES DE DÉLAI DE LIVRAISON  AUF ANFRAGE | ON REQUEST | À LA DEMANDE



EINBAULEUCHTE „PANTALEO“

RECESSED LUMINAIRE "PANTALEO"
LUMINAIRE ENCASTRÉ « PANTALEO »



**DRIVER
RECOMMENDATION:**

ON/OFF: 61689
TRIAC: 61691
DALI: 69257



DE Beschreibung

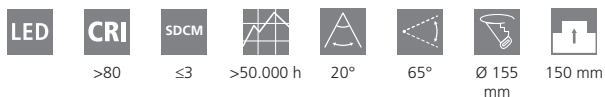
Runder Einbaustrahler aus Aluminium zum Ausschwenken mit zurückversetztem COB und eingebautem Reflektor. Treiber separat bestellen.

EN Description

Round recessed aluminium spotlight to swing out with recessed COB and built-in reflector. Order driver separately.

FR Description

Spot encastré rond en aluminium, orientable, avec COB encastrée et réflecteur intégré. Commander le driver séparément.



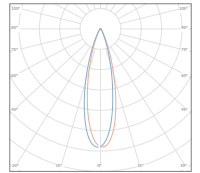
| COLOUR | DIMENSIONS (mm) | COLOUR TEMP. (K) | LUMINOUS FLUX (lm) | POWER (W) | VOLTAGE (Vdc) | CURRENT (mA) | WEIGHT (kg) | MATERIAL NUMBER | |
|---|-----------------|------------------|--------------------|-----------|---------------|--------------|-------------|-----------------|---|
| <input type="checkbox"/> weiß white blanc | Ø 168 / H 125 | 2700 | 2181 | 21 | 34,6 | 600 | 1,14 | 61692 | ✓ |
| <input type="checkbox"/> weiß white blanc | Ø 168 / H 125 | 3000 | 2387 | 21 | 34,6 | 600 | 1,14 | 61693 | ✓ |
| <input type="checkbox"/> weiß white blanc | Ø 168 / H 125 | 4000 | 2459 | 21 | 34,6 | 600 | 1,14 | 61694 | ✓ |

✓ LAGERWARE | IN STOCK | PRODUITS EN STOCK ✓ 2-4 WOCHEN LIEFERZEIT | 2-4 WEEKS DELIVERY TIME | 2-4 SEMAINES DE DÉLAI DE LIVRAISON ☐ AUF ANFRAGE | ON REQUEST | À LA DEMANDE



EINBAULEUCHTE „SALICETO SPA“

RECESSED LUMINAIRE "SALICETO SPA"
LUMINAIRE ENCASTRÉ « SALICETO SPA »



DE Beschreibung

Runder Einbaustrahler aus Aluminium-Druckguss mit erhöhter Schutzart IP54. Treiber separat bestellen.

EN Description

Round recessed spotlight made of die-cast aluminium with increased IP54 protection. Order driver separately.

FR Description

Spot encastré rond en aluminium moulé sous pression avec un degré de protection accru IP54. Pilote à commander séparément.

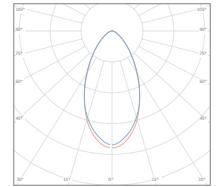


| COLOUR | DIMENSIONS (mm) | COLOUR TEMP. (K) | LUMINOUS FLUX (lm) | POWER (W) | VOLTAGE (Vdc) | CURRENT (mA) | WEIGHT (kg) | MATERIAL NUMBER | |
|--|-----------------|------------------|--------------------|-----------|---------------|--------------|-------------|-----------------|---|
| weiß struktur white structured blanc structuré | Ø 48 / H 48 | ■ blue | 65 | 2,4 | 3,6 | 700 | 0,06 | 67981 | ✓ |
| schwarz struktur black structured noir structuré | Ø 48 / H 48 | ■ blue | 65 | 2,4 | 3,6 | 700 | 0,06 | 68041 | ✓ |
| satin satin satin | Ø 48 / H 48 | ■ blue | 65 | 2,4 | 3,6 | 700 | 0,06 | 68045 | ✓ |
| weiß struktur white structured blanc structuré | Ø 48 / H 48 | 2700 | 233 | 2,8 | 18 | 150 | 0,06 | 67982 | ✓ |
| schwarz struktur black structured noir structuré | Ø 48 / H 48 | 2700 | 233 | 2,8 | 18 | 150 | 0,06 | 68042 | ✓ |
| satin satin satin | Ø 48 / H 48 | 2700 | 233 | 2,8 | 18 | 150 | 0,06 | 68046 | ✓ |
| weiß struktur white structured blanc structuré | Ø 48 / H 48 | 3000 | 250 | 2,8 | 18 | 150 | 0,06 | 67983 | ✓ |
| schwarz struktur black structured noir structuré | Ø 48 / H 48 | 3000 | 250 | 2,8 | 18 | 150 | 0,06 | 68043 | ✓ |
| satin satin satin | Ø 48 / H 48 | 3000 | 250 | 2,8 | 18 | 150 | 0,06 | 68047 | ✓ |
| weiß struktur white structured blanc structuré | Ø 48 / H 48 | 4000 | 282 | 2,8 | 18 | 150 | 0,06 | 67984 | ✓ |
| schwarz struktur black structured noir structuré | Ø 48 / H 48 | 4000 | 282 | 2,8 | 18 | 150 | 0,06 | 68044 | ✓ |
| satin satin satin | Ø 48 / H 48 | 4000 | 282 | 2,8 | 18 | 150 | 0,06 | 68048 | ✓ |

✓ LAGERWARE | IN STOCK | PRODUITS EN STOCK ✓ 2-4 WOCHEN LIEFERZEIT | 2-4 WEEKS DELIVERY TIME | 2-4 SEMAINES DE DÉLAI DE LIVRAISON ☐ AUF ANFRAGE | ON REQUEST | À LA DEMANDE



EINBAULEUCHTE „ALQUERIA“
 RECESSED LUMINAIRE "ALQUERIA"
 LUMINAIRE ENCASTRÉ « ALQUERIA »



DE Beschreibung **EN Description** **FR Description**

Runder Einbaustrahler aus Aluminium-Druckguss mit erhöhter Schutzart IP65 aus feuerbeständigen Materialien. Leuchte inkl. CCT-Switch zum Wechsel der Lichtfarbe zwischen 2700K / 3000K / 4000K / 6000K und Power-Switch zum Wechsel der Leistung zwischen 5W / 8W. Lieferung inkl. TRIAC-dimmbarem Treiber und Anschlussbox.

Round recessed luminaire made of die-cast aluminium with increased protection class IP65 of fire-resistant materials. Luminaire incl. CCT-Switch for changing the light colour between 2700K / 3000K / 4000K / 6000K and Power-Switch for changing the power between 5W / 8W. Delivery incl. TRIAC-dimmable driver and connection box.

Spot encastré rond en aluminium moulé sous pression avec un degré de protection élevé IP65 en matériaux résistants au feu. Luminaire avec CCT-Switch pour changer la couleur de lumière entre 2700K / 3000K / 4000K / 6000K et Power-Switch pour changer la puissance entre 5W / 8W. Livré avec pilote à gradation TRIAC et boîtier de raccordement.

LED CRI >80 SDCM ≤3 IP65 >50.000 h TRIAC 60° Ø 70 mm 100 mm 220-240 V

| COLOUR | DIMENSIONS (mm) | COLOUR TEMP. (K) | LUMINOUS FLUX (lm) | POWER (W) | WEIGHT (kg) | MATERIAL NUMBER | |
|--|-----------------|---------------------------|--------------------|-----------|-------------|-----------------|---|
| DOWNLIGHT | | | | | | | |
| <input type="checkbox"/> weiß white blanc | Ø 87 / H 46 | 2700 / 3000 / 4000 / 6000 | 386 / 618 | 5 / 8 | 0,25 | 68782 | ✓ |
| <input type="checkbox"/> schwarz black noire | Ø 87 / H 46 | 2700 / 3000 / 4000 / 6000 | 386 / 618 | 5 / 8 | 0,25 | 68783 | ✓ |
| ZUBEHÖR: ABDECKUNGEN ACCESSORIES: COVERS ACCESSOIRES: COUVERTURES | | | | | | | |
| <input type="checkbox"/> nickel matt nickel matt nickel mat | Ø 87 | | | | | 68784 | ✓ |
| <input type="checkbox"/> messing brass laiton | Ø 87 | | | | | 68785 | ✓ |

✓ LAGERWARE | IN STOCK | PRODUITS EN STOCK ✓ 2-4 WOCHEN LIEFERZEIT | 2-4 WEEKS DELIVERY TIME | 2-4 SEMAINES DE DÉLAI DE LIVRAISON ☐ AUF ANFRAGE | ON REQUEST | À LA DEMANDE



TISCH- & STEHLEUCHTEN

TABLE & FLOOR LUMINAIRES
LUMINAIRES DE TABLE & LAMPADAIRES

05

OVERVIEW



GARABELLA
149



BARISADA-F
154



SAGANTO PRO
156



FONDACHELLI
159

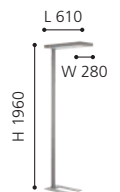

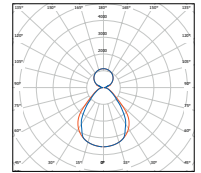


SAN CONO
161



STEHLEUCHE „GARABELLA“

FLOOR LUMINAIRE "GARABELLA"
LAMPADAIRE « GARABELLA »



DE Beschreibung

Hochwertige Bürostehleuchte direkt/indirekt strahlend aus Aluminium Strangpressprofilen mit microprismatischer Abdeckung (direkt) für eine reduzierte Leuchtdichte (UGR<19). Leuchte steuerbar über integrierten Taster. Lieferung inkl. Anschlusskabel 2500mm und Schuko-Stecker. Auf Anfrage auch in anderen Licht- und Gehäusefarben erhältlich. Leuchte auch erhältlich mit Anschlussstecker in der Schweizer Variante mit der Ergänzung „W“ am Ende der Artikelnummer (xxxxxW).

EN Description

High-quality office floor luminaire with direct/ indirect distribution made of extruded aluminium profiles with microprismatic cover (direct) for reduced luminance (UGR<19). Luminaire controllable via integrated push-button. Delivery incl. connection cable 2500mm and plug. Also available in other light and housing colours on request. Luminaire also available with connector plug in the Swiss version with the addition of "W" at the end of the article number (xxxxxW).

FR Description

Lampadaire de bureau de haute qualité à distribution directe/indirecte en profilés d'aluminium extrudé avec cache microprismatique (direct) pour une luminance réduite (UGR<19). Luminaire- Commandable par bouton-poussoir intégré. Livré avec câble de raccordement de 2500mm et fiche. Disponible sur demande dans d'autres couleurs de lumière et de boîtier. Luminaire également disponible avec fiche de raccordement dans la variante suisse avec le complément « W » à la fin du numéro d'article (xxxxxW).



>80

≤3

>100.000
h

pushbutton

88°

220-240 V

| COLOUR | DIMENSIONS (mm) | COLOUR TEMP. (K) | LUMINOUS FLUX (lm) | POWER (W) | WEIGHT (kg) | MATERIAL NUMBER | |
|----------------------------|------------------------|------------------|--------------------|-----------|-------------|-----------------|---|
| ☐ weiß white blanc | L 610 / W 280 / H 1960 | 4000 | 10309 | 67 | 13,75 | 68207 | ✓ |
| ■ schwarz black noir | L 610 / W 280 / H 1960 | 4000 | 10309 | 67 | 13,75 | 67331 | ✓ |
| ■ silber silver argent | L 610 / W 280 / H 1960 | 4000 | 10309 | 67 | 13,75 | 67117 | ✓ |

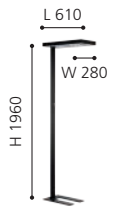
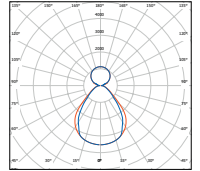
✓ LAGERWARE | IN STOCK | PRODUITS EN STOCK ✓ 2-4 WOCHEN LIEFERZEIT | 2-4 WEEKS DELIVERY TIME | 2-4 SEMAINES DE DÉLAI DE LIVRAISON ☐ AUF ANFRAGE | ON REQUEST | À LA DEMANDE



STEHLEUCHE „GARABELLA“ MIT TAGESLICHT- & BEWEGUNGSMELDER

FLOOR LUMINAIRE "GARABELLA" WITH DAYLIGHT & MOTION DETECTOR

LAMPADAIRE « GARABELLA » AVEC LUMIÈRE DU JOUR & DÉTECTEUR DE MOUVEMENT



DE Beschreibung

Hochwertige Bürostehleuchte direkt/indirekt strahlend aus Aluminium Strangpressprofilen mit microprismatischer Abdeckung (direkt) für eine reduzierte Leuchtdichte (UGR<19). Leuchte mit integriertem Tageslicht- und Bewegungssensor, steuerbar über integrierten Taster oder separat erhältlicher Fernbedienung. Lieferung inkl. Anschlusskabel 2500mm und Stecker. Auf Anfrage auch in anderen Licht- und Gehäusefarben erhältlich. Leuchte auch erhältlich mit Anschlussstecker in der Schweizer Variante mit der Ergänzung „W“ am Ende der Artikelnummer (xxxxxW).

EN Description

High-quality office floor luminaire with direct/ indirect distribution made of extruded aluminium profiles with microprismatic cover (direct) for reduced luminance (UGR<19). Luminaire with integrated daylight and motion sensor, controllable via integrated push-button or separately available remote control. Delivery incl. connection cable 2500mm and plug. Also available in other light and housing colours on request. Luminaire also available with connection plug in the Swiss version with the addition of "W" at the end of the article number (xxxxxW).

FR Description

Lampadaire de bureau haut de gamme à distribution directe/ indirecte en aluminium extrudé avec cache microprismatique (direct) pour une luminance réduite (UGR<19). Luminaire avec capteur de lumière du jour et de mouvement intégré, contrôlable par bouton-poussoir intégré ou télécommande disponible séparément. Livré avec câble de raccordement 2500mm et fiche. Disponible sur demande dans d'autres couleurs de lumière et de boîtier. Luminaire également disponible avec fiche de raccordement dans la variante suisse avec le complément « W » à la fin du numéro d'article (xxxxxW).

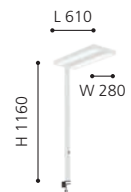

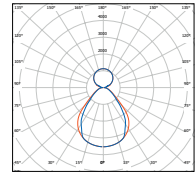


| COLOUR | DIMENSIONS (mm) | COLOUR TEMP. (K) | LUMINOUS FLUX (lm) | POWER (W) | WEIGHT (kg) | MATERIAL NUMBER | |
|--------------------------|------------------------|------------------|--------------------|-----------|-------------|-----------------|---|
| weiß white blanc | L 610 / W 280 / H 1960 | 4000 | 10309 | 67 | 13,75 | 68208 | ✓ |
| schwarz black noir | L 610 / W 280 / H 1960 | 4000 | 10309 | 67 | 13,75 | 67332 | ✓ |
| silber silver argent | L 610 / W 280 / H 1960 | 4000 | 10309 | 67 | 13,75 | 67118 | ✓ |

✓ LAGERWARE | IN STOCK | PRODUITS EN STOCK ✓ 2-4 WOCHEN LIEFERZEIT | 2-4 WEEKS DELIVERY TIME | 2-4 SEMAINES DE DÉLAI DE LIVRAISON ☐ AUF ANFRAGE | ON REQUEST | À LA DEMANDE

TISCHLEUCHE „GARABELLA“

TABLE LUMINAIRE „GARABELLA“
LUMINAIRE DE TABLE « GARABELLA »



DE Beschreibung


Hochwertige Bürotischleuchte direkt/indirekt strahlend aus Aluminium Strangpressprofilen mit microprismatischer Abdeckung (direkt) für eine reduzierte Leuchtdichte (UGR<19). Steuerbar über integrierten Taster. Lieferung inkl. Tischmontage-Set, Anschlusskabel 2500mm und Schuko-Stecker. Auf Anfrage auch in anderen Licht- und Gehäusefarben erhältlich. Leuchte auch erhältlich mit Anschlussstecker in der Schweizer Variante mit der Ergänzung „W“ am Ende der Artikelnummer (xxxxxW).

EN Description

High-quality office desk luminaire with direct/indirect distribution made of extruded aluminium profiles with microprismatic cover (direct) for reduced luminance (UGR<19). Controllable via integrated push-button. Delivery includes table mounting set, connection cable 2500mm and plug. Also available in other light and housing colours on request. Luminaire also available with connector plug in the Swiss version with the addition of "W" at the end of the article number (xxxxxW).

FR Description

Luminaire de bureau de haute qualité à distribution directe/indirecte en aluminium extrudé avec diffuseur microprismatique (direct) pour une luminance réduite (UGR<19). Pilotable par bouton-poussoir intégré. Livré avec kit de montage sur table, câble de raccordement 2500mm et fiche. Disponible sur demande dans d'autres couleurs de lumière et de boîtier. Luminaire également disponible avec fiche de raccordement dans la variante suisse avec le complément « W » à la fin du numéro d'article (xxxxxW).



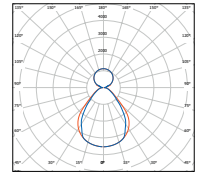
| COLOUR | DIMENSIONS (mm) | COLOUR TEMP. (K) | LUMINOUS FLUX (lm) | POWER (W) | WEIGHT (kg) | MATERIAL NUMBER | |
|----------------------------|------------------------|------------------|--------------------|-----------|-------------|-----------------|---|
| □ weiß white blanc | L 610 / W 280 / H 1160 | 4000 | 10309 | 67 | 5,45 | 68768 | ✓ |
| ■ schwarz black noir | L 610 / W 280 / H 1160 | 4000 | 10309 | 67 | 5,45 | 68769 | ✓ |
| ■ silber silver argent | L 610 / W 280 / H 1160 | 4000 | 10309 | 67 | 5,45 | 68771 | ✓ |

✓ LAGERWARE | IN STOCK | PRODUITS EN STOCK ✓ 2-4 WOCHEN LIEFERZEIT | 2-4 WEEKS DELIVERY TIME | 2-4 SEMAINES DE DÉLAI DE LIVRAISON ☐ AUF ANFRAGE | ON REQUEST | À LA DEMANDE

TISCHLEUCHE „GARABELLA“ MIT TAGESLICHT- & BEWEGUNGSMELDER

TABLE LUMINAIRE "GARABELLA" WITH DAYLIGHT & MOTION DETECTOR

LUMINAIRE DE TABLE « GARABELLA » AVEC LUMIÈRE DU JOUR & DÉTECTEUR DE MOUVEMENT



REMOTE CONTROL
OPTIONAL ACCESSORIES:
67683

REMOTE CONTROL
OPTIONAL ACCESSORIES:
67684



DE Beschreibung

Hochwertige Bürotischleuchte direkt/indirekt strahlend aus Aluminium Strangpressprofilen mit microprismatischer Abdeckung (direkt) für eine reduzierte Leuchtdichte (UGR<19). Leuchte mit integriertem Tageslicht- und Bewegungssensor, steuerbar über integrierten Taster oder separat erhältlicher Fernbedienung. Lieferung inkl. Tischmontage-Set, Anschlusskabel 2500mm und Schuko-Stecker. Auf Anfrage auch in anderen Licht- und Gehäusefarben erhältlich. Leuchte auch erhältlich mit Anschlussstecker in der Schweizer Variante mit der Ergänzung „W“ am Ende der Artikelnummer (xxxxW).

EN Description

High-quality office desk luminaire with direct/indirect distribution made of extruded aluminium profiles with microprismatic cover (direct) for reduced luminance (UGR<19). Luminaire with integrated daylight and motion sensor, controllable via integrated push-button or separately available remote control. Delivery includes table mounting set, connection cable 2500mm and plug. Also available in other light and housing colours on request. Luminaire also available with connection plug in the Swiss version with the addition of "W" at the end of the article number (xxxxW).

FR Description

Luminaire de bureau de haute qualité à distribution directe/indirecte en aluminium extrudé avec diffuseur microprismatique (direct) pour une luminance réduite (UGR<19). Luminaire avec capteur de lumière du jour et de mouvement intégré, contrôlable par bouton-poussoir intégré ou télécommande disponible séparément. Livré avec kit de montage sur table, câble de raccordement 2500mm et fiche. Disponible sur demande dans d'autres couleurs de lumière et de boîtier. Luminaire également disponible avec fiche de raccordement dans la variante suisse avec le complément « W » à la fin du numéro d'article (xxxxW).



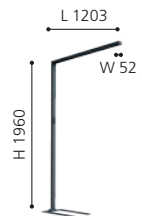
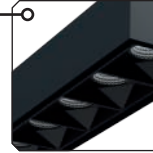

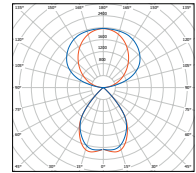
| COLOUR | DIMENSIONS (mm) | COLOUR TEMP. (K) | LUMINOUS FLUX (lm) | POWER (W) | WEIGHT (kg) | MATERIAL NUMBER | |
|--------------------------|------------------------|------------------|--------------------|-----------|-------------|-----------------|---|
| weiß white blanc | L 610 / W 280 / H 1160 | 4000 | 10309 | 67 | 5,45 | 68765 | ✓ |
| schwarz black noir | L 610 / W 280 / H 1160 | 4000 | 10309 | 67 | 5,45 | 68766 | ✓ |
| silber silver argent | L 610 / W 280 / H 1160 | 4000 | 10309 | 67 | 5,45 | 68767 | ✓ |

✓ LAGERWARE | IN STOCK | PRODUITS EN STOCK ✓ 2-4 WOCHEN LIEFERZEIT | 2-4 WEEKS DELIVERY TIME | 2-4 SEMAINES DE DÉLAI DE LIVRAISON ☐ AUF ANFRAGE | ON REQUEST | À LA DEMANDE

STEHLEUCHE „BARISARDA-F“ MIT TAGESLICHT- & BEWEGUNGSMELDER

FLOOR LUMINAIRE "BARISARDA-F" WITH DAYLIGHT & MOTION DETECTOR

LAMPADAIRE « BARISARDA-F » AVEC DÉTECTEUR DE LUMIÈRE DU JOUR & DE MOUVEMENT



DE Beschreibung

Moderne Bürostehleuchte direkt/indirekt strahlend aus Aluminium Strangpressprofilen mit eingebauten schwarzen Kunststoffreflektoren (direkt) für eine reduzierte Leuchtdichte (UGR<12). Leuchte mit integriertem Tageslicht- und Bewegungssensor, steuerbar über drei integrierte Taster – direkt+indirekt gemeinsam oder direkt und indirekt jeweils getrennt. Lieferung inkl. Anschlusskabel 2500mm und Schuko-Stecker. Leuchte auch erhältlich mit Anschlussstecker in der Schweizer Variante mit der Ergänzung „W“ am Ende der Artikelnummer (xxxxW).

EN Description

Modern office free-standing luminaire with direct/indirect distribution made of extruded aluminium profiles with built-in black plastic reflectors (direct) for reduced luminance (UGR<12). Luminaire with integrated daylight and motion sensor, controllable via three integrated push-buttons - direct+indirect together or direct and indirect separately. Delivery incl. connection cable 2500mm and plug. Luminaire also available with connection plug in the Swiss version with the addition "W" at the end of the article number (xxxxW).

FR Description

Lampadaire de bureau moderne à distribution directe/indirecte en profilés d'aluminium extrudé avec réflecteurs en plastique noir intégrés (direct) pour une luminance réduite (UGR<12). Luminaire avec capteur de lumière du jour et de mouvement intégré, commandé par trois boutons-poussoirs intégrés - direct+indirect ensemble ou direct et indirect séparément. Livré avec câble de raccordement de 2500 mm et fiche. Luminaire également disponible avec fiche de raccordement dans la variante suisse avec le complément « W » à la fin du numéro d'article (xxxxW).



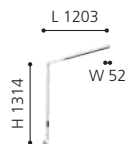
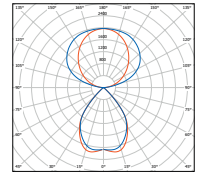
| COLOUR | DIMENSIONS (mm) | BASE DIMENSIONS (mm) | COLOUR TEMP. (K) | LUMINOUS FLUX (lm) | POWER (W) | WEIGHT (kg) | MATERIAL NUMBER | |
|----------------------------|------------------------|----------------------|------------------|--------------------|-----------|-------------|-----------------|---|
| ☐ weiß white blanc | L 1203 / W 52 / H 1960 | L 590 / W 336 | 4000 | 9078 | 77 | 12,50 | 68752 | ✓ |
| ■ schwarz black noir | L 1203 / W 52 / H 1960 | L 590 / W 336 | 4000 | 9078 | 77 | 12,50 | 68753 | ✓ |
| ■ silber silver argent | L 1203 / W 52 / H 1960 | L 590 / W 336 | 4000 | 9078 | 77 | 12,50 | 68754 | ✓ |

✓ LAGERWARE | IN STOCK | PRODUITS EN STOCK ✓ 2-4 WOCHEN LIEFERZEIT | 2-4 WEEKS DELIVERY TIME | 2-4 SEMAINES DE DÉLAI DE LIVRAISON ☐ AUF ANFRAGE | ON REQUEST | À LA DEMANDE

TISCHLEUCHE „BARISARDA-T“ MIT TAGESLICHT- & BEWEGUNGSMELDER

TABLE LUMINAIRE "BARISARDA-T" WITH DAYLIGHT & MOTION DETECTOR

LUMINAIRE DE TABLE « BARISARDA-T » AVEC DÉTECTEUR DE LUMIÈRE DU JOUR & DE MOUVEMENT



DE Beschreibung

Moderne Bürotischleuchte direkt/indirekt strahlend aus Aluminium Strangpressprofilen mit eingebauten schwarzen Kunststoffreflektoren (direkt) für eine reduzierte Leuchtdichte (UGR<12). Leuchte mit integriertem Tageslicht- und Bewegungssensor, steuerbar über drei integrierte Taster – direkt+indirekt gemeinsam oder direkt und indirekt jeweils getrennt. Lieferung inkl. Tischmontage-Set, Anschlusskabel 2500mm und Schuko-Stecker. Leuchte auch erhältlich mit Anschlussstecker in der Schweizer Variante mit der Ergänzung „W“ am Ende der Artikelnummer (xxxxxW).

EN Description

Modern office desk luminaire with direct/indirect distribution made of extruded aluminium profiles with built-in black plastic reflectors (direct) for reduced luminance (UGR<12). Luminaire with integrated daylight and motion sensor, controllable via three integrated push-buttons - direct+indirect together or direct and indirect separately. Delivery includes table mounting set, connection cable 2500mm and plug. Luminaire also available with connection plug in the Swiss version with the addition "W" at the end of the article number (xxxxxW).

FR Description

Luminaire de bureau moderne à distribution directe/indirecte en profilés d'aluminium extrudé avec réflecteurs en plastique noir intégrés (direct) pour une luminance réduite (UGR<12). Luminaire avec capteur de lumière du jour et de mouvement intégré, commandé par trois boutons-poussoirs intégrés - direct+indirect ensemble ou direct et indirect séparément. Livré avec un kit de montage sur table, un câble de raccordement de 2500 mm et une fiche. Luminaire également disponible avec fiche de raccordement dans la variante suisse avec le complément « W » à la fin du numéro d'article (xxxxxW).



| COLOUR | DIMENSIONS (mm) | COLOUR TEMP. (K) | LUMINOUS FLUX (lm) | POWER (W) | WEIGHT (kg) | MATERIAL NUMBER | |
|--------------------------|------------------------|------------------|--------------------|-----------|-------------|-----------------|---|
| weiß white blanc | L 1203 / W 52 / H 1314 | 4000 | 9078 | 77 | 4,30 | 68758 | ✓ |
| schwarz black noir | L 1203 / W 52 / H 1314 | 4000 | 9078 | 77 | 4,30 | 68759 | ✓ |
| silber silver argent | L 1203 / W 52 / H 1314 | 4000 | 9078 | 77 | 4,30 | 68761 | ✓ |

✓ LAGERWARE | IN STOCK | PRODUITS EN STOCK ✓ 2-4 WOCHEN LIEFERZEIT | 2-4 WEEKS DELIVERY TIME | 2-4 SEMAINES DE DÉLAI DE LIVRAISON ☐ AUF ANFRAGE | ON REQUEST | À LA DEMANDE

TISCHLEUCHE „SAGANTO PRO“

TABLE LUMINAIRE "SAGANTO PRO"
LUMINAIRE DE TABLE « SAGANTO PRO »



BULB
RECOMMENDATION:
110022

DE Beschreibung

Dekorative Tischleuchte mit Aluminium Standfuß in braun pulverbeschichtet und braunem Folienschirm zur Aufnahme von E27 Leuchtmitteln.

EN Description

Decorative table luminaire with aluminium base in brown powder-coated and brown foil shade for E27 bulbs.

FR Description

Luminaire de table décorative avec pied en aluminium peint par poudrage en marron et abat-jour en feuille marron pour accueillir des ampoules E27.



E27



1 x 60 W



220-240 V



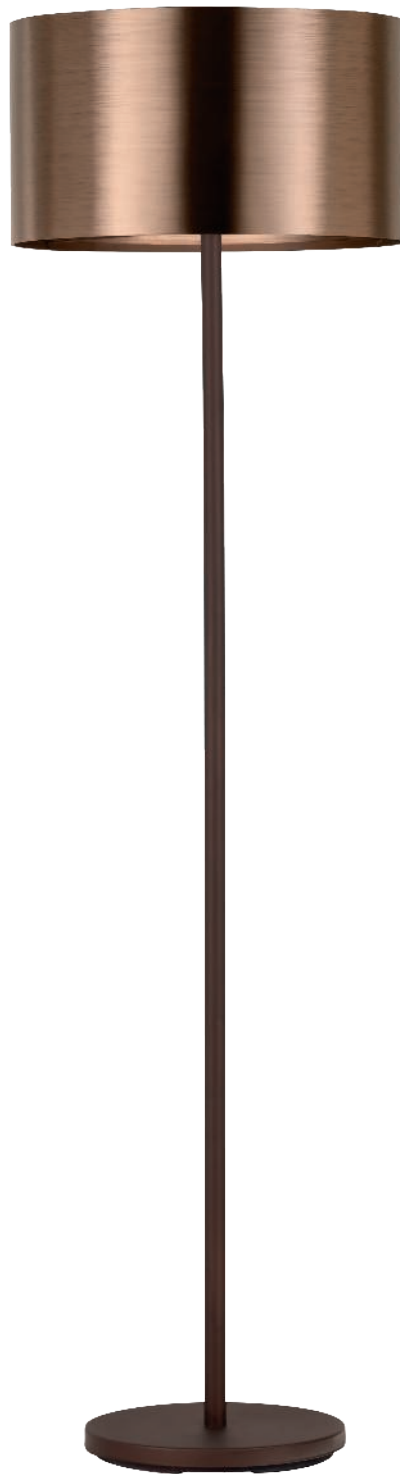
| COLOUR | DIMENSIONS (mm) | WEIGHT (kg) | MATERIAL NUMBER | |
|--|-----------------|-------------|-----------------|---|
| außen/innen outside/inside extérieur/intérieur | | | | |
| braun/kupfer brown/copper marron/cuivre | Ø 350 / H 660 | 3,11 | 63464 | ✓ |

✓ LAGERWARE | IN STOCK | PRODUITS EN STOCK ✓ 2-4 WOCHEN LIEFERZEIT | 2-4 WEEKS DELIVERY TIME | 2-4 SEMAINES DE DÉLAI DE LIVRAISON AUF ANFRAGE | ON REQUEST | À LA DEMANDE



STEHLEUCHE „SAGANTO PRO“

FLOOR LUMINAIRE "SAGANTO PRO"
LAMPADAIRE « SAGANTO PRO »



DE Beschreibung

Dekorative Stehleuchte mit Aluminium Standfuß in braun pulverbeschichtet und braunem Folienschirm zur Aufnahme von E27 Leuchtmitteln.



E27



1 x 60 W



220-240 V

EN Description

Decorative floor luminaire with aluminium base in brown powder-coated and brown foil shade for E27 luminaires.

FR Description

Lampadaire décoratif avec pied en aluminium peint par poudrage en marron et abat-jour en feuille marron pour accueillir des ampoules E27.

| COLOUR | DIMENSIONS (mm) | WEIGHT (kg) | MATERIAL NUMBER | |
|--|-----------------|-------------|-----------------|---|
| außen/innen outside/inside extérieur/intérieur | | | | |
| ■ braun/kupfer brown/copper marron/cuivre | Ø 450 / H 1665 | 6,10 | 63465 | ✓ |

✓ LAGERWARE | IN STOCK | PRODUITS EN STOCK ✓ 2-4 WOCHEN LIEFERZEIT | 2-4 WEEKS DELIVERY TIME | 2-4 SEMAINES DE DÉLAI DE LIVRAISON ☐ AUF ANFRAGE | ON REQUEST | À LA DEMANDE



STEHLEUCHE „FONDACHELLI“

FLOOR LUMINAIRE "FONDACHELLI"
LAMPADAIRE « FONDACHELLI »



DE Beschreibung

Dekorative Stehleuchte mit Aluminium Standfuß in schwarz pulverbeschichtet und Stoffschirm in schwarz/kupfer zur Aufnahme von E27 Leuchtmitteln. Wahlweise nur Standfuß erhältlich zur Aufnahme von verschiedenen Stoffschirmen (Kapitel 8).

EN Description

Decorative floor luminaire with aluminium base in black powder-coated and fabric shade in black/copper for E27 luminaires. Optionally available with base only for different fabric shades (chapter 8).

FR Description

Lampadaire décoratif avec pied en aluminium peint par poudrage en noir et abat-jour en tissu noir/cuivre pour ampoules E27. Disponible en option avec le pied seul pour accueillir différents abat-jour en tissu (chapitre 8).



E27



1 x 60 W



220-240 V



| COLOUR | DIMENSIONS (mm) | WEIGHT (kg) | MATERIAL NUMBER | |
|--|---|-------------|-----------------|---|
| außen/innen outside/inside extérieur/intérieur | MIT TEXTILSCHIRM WITH TEXTILE SHADE AVEC ABAT-JOUR EN TEXTILE | | | |
|  schwarz/kupfer black/copper noir/cuivre | Ø 510 / H 1515 | 3,48 | 65017 | ✓ |
| | OHNE TEXTILSCHIRM WITHOUT TEXTILE SHADE SANS ABAT-JOUR EN TEXTILE | | | |
|  schwarz struktur black structured noir structuré | | 1,79 | 65006 | ✓ |

✓ LAGERWARE | IN STOCK | PRODUITS EN STOCK ✓ 2-4 WOCHEN LIEFERZEIT | 2-4 WEEKS DELIVERY TIME | 2-4 SEMAINES DE DÉLAI DE LIVRAISON  AUF ANFRAGE | ON REQUEST | À LA DEMANDE



ARCHITECTURAL
ARCHITECTURAL
ARCHITECTURAL

TISCHLEUCHE „SAN CONO“ GU10

TABLE LUMINAIRE "SAN CONO" GU10
LUMINAIRE DE TABLE « SAN CONO » GU10



**BULB
RECOMMENDATION:**
4000K for 64955: 69276
2700K for 64957: 69275



DE Beschreibung

Dekorative Tischleuchte aus Aluminium in hochwertigen Oberflächen beschichtet zur Aufnahme von GU10 Leuchtmitteln.

EN Description

Decorative table luminaire made of aluminium coated in high-quality surfaces to accommodate GU10 luminaires.

FR Description

Luminaire de table décorative en aluminium revêtu de surfaces de haute qualité pour accueillir des ampoules GU10.



GU10



1 x 35 W




220-240 V

| COLOUR | DIMENSIONS (mm) | WEIGHT (kg) | MATERIAL NUMBER | |
|--|-----------------|-------------|-----------------|---|
| außen/innen outside/inside extérieur/intérieur | | | | |
| <input type="checkbox"/> <input type="checkbox"/> weiß/silber white/silver blanc/argent | Ø 60 / H 395 | 1,10 | 64955 | ✓ |
| <input checked="" type="checkbox"/> <input type="checkbox"/> schwarz/gold black/gold noir/or | Ø 60 / H 395 | 1,10 | 64957 | ✓ |

✓ LAGERWARE | IN STOCK | PRODUITS EN STOCK ✓ 2-4 WOCHEN LIEFERZEIT | 2-4 WEEKS DELIVERY TIME | 2-4 SEMAINES DE DÉLAI DE LIVRAISON AUF ANFRAGE | ON REQUEST | À LA DEMANDE

STEHLEUCHTE „SAN CONO“ GU10

FLOOR LUMINAIRE "SAN CONO" GU10
LAMPADAIRE « SAN CONO » GU10



DE Beschreibung

Dekorative Stehleuchte aus Aluminium in hochwertigen Oberflächen beschichtet zur Aufnahme von GU10 Leuchtmitteln.

EN Description

Decorative floor luminaire made of aluminium coated in high-quality surfaces to accommodate GU10 luminaires.

FR Description

Lampadaire décoratif en aluminium revêtu de surfaces de haute qualité pour accueillir des ampoules GU10.



| COLOUR | DIMENSIONS (mm) | WEIGHT (kg) | MATERIAL NUMBER | |
|--|-----------------|-------------|-----------------|---|
| außen/innen outside/inside extérieur/intérieur | | | | |
| <input type="checkbox"/> weiß/silber white/silver blanc/argent | Ø 60 / H 1370 | 3,55 | 64956 | ✓ |
| <input type="checkbox"/> schwarz/gold black/gold noir/or | Ø 60 / H 1370 | 3,55 | 64958 | ✓ |

✓ LAGERWARE | IN STOCK | PRODUITS EN STOCK ✓ 2-4 WOCHEN LIEFERZEIT | 2-4 WEEKS DELIVERY TIME | 2-4 SEMAINES DE DÉLAI DE LIVRAISON AUF ANFRAGE | ON REQUEST | À LA DEMANDE

STEHLEUCHE „SAN CONO“ GU10

FLOOR LUMINAIRE "SAN CONO" GU10
LAMPADAIRE « SAN CONO » GU10



**BULB
RECOMMENDATION:**
4000K for 64955: 69276
2700K for 64957: 69275



DE Beschreibung

Dekorative Stehleuchte aus Aluminium in hochwertigen Oberflächen beschichtet zur Aufnahme von GU10 Leuchtmitteln.



GU10



1 x 35 W



220-240 V

EN Description

Decorative floor luminaire made of aluminium coated in high-quality surfaces to accommodate GU10 luminaires.

FR Description

Lampadaire décoratif en aluminium revêtu de surfaces de haute qualité pour accueillir des ampoules GU10.

| COLOUR | DIMENSIONS (mm) | WEIGHT (kg) | MATERIAL NUMBER | |
|---|-----------------|-------------|-----------------|---|
| außen/innen outside/inside extérieur/intérieur | | | | |
| <input type="checkbox"/> weiß/silber white/silver blanc/argent | Ø 110 / H 1805 | 6,74 | 67479 | ✓ |
| <input checked="" type="checkbox"/> schwarz/gold black/gold noir/or | Ø 110 / H 1805 | 6,74 | 67478 | ✓ |

✓ LAGERWARE | IN STOCK | PRODUITS EN STOCK ✓ 2-4 WOCHEN LIEFERZEIT | 2-4 WEEKS DELIVERY TIME | 2-4 SEMAINES DE DÉLAI DE LIVRAISON AUF ANFRAGE | ON REQUEST | À LA DEMANDE



STRAHLER & SCHIENEN

SPOTLIGHTS & TRACKS
PROJECTEURS & RAILS

06

OVERVIEW

3-PHASEN

3-PHASES
3 PHASES



MERA
167



VILLANOVA 1
169



VILLANOVA 2
170



RIZOS
173



ALBAVILLA
175



LINE50
176



TRACK ON
180



TRACK ON DALI
190

1-PHASEN

1-PHASES
1 PHASES



VILLANOVA
198



VILLANOVA
200



3-PHASEN-SCHIENEN-STRAHLER „MERA“ GU10

3-PHASE TRACK SPOTLIGHT "MERA" GU10
PROJECTEUR SUR RAIL 3 PHASES « MERA » GU10



**BULB
RECOMMENDATION:**
2700K: 69275
4000K: 69276



DE Beschreibung

Strahler aus Aluminium-Druckguss und 3-Phasen-Schielen-Adapter zur Aufnahme von GU10 Leuchtmitteln.
Lieferung exkl. Leuchtmittel.

EN Description

Spotlight made of die-cast aluminium and 3-circuit track adapter for GU10 luminaires. Delivery excl. Illuminant.

FR Description

Projecteur en aluminium moulé sous pression et adaptateur de rail triphasé pour accueillir des ampoules GU10.
Livraison sans ampoules.



GU10



1 x 6 W



350°



220-240 V


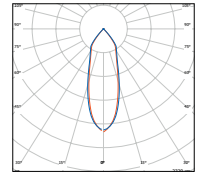
| COLOUR | DIMENSIONS (mm) | WEIGHT (kg) | MATERIAL NUMBER | |
|----------------------------|----------------------|-------------|-----------------|---|
| □ weiß white blanc | Ø 60 / L 100 / H 185 | 0,251 | 61291 | ✓ |
| ■ schwarz black noir | Ø 60 / L 100 / H 185 | 0,251 | 61288 | ✓ |
| ■ silber silver argent | Ø 60 / L 100 / H 185 | 0,251 | 61289 | ✓ |

✓ LAGERWARE | IN STOCK | PRODUITS EN STOCK ✓ 2-4 WOCHEN LIEFERZEIT | 2-4 WEEKS DELIVERY TIME | 2-4 SEMAINES DE DÉLAI DE LIVRAISON ☐ AUF ANFRAGE | ON REQUEST | À LA DEMANDE



3-PHASEN-SCHIENEN-STRAHLER „VILLANOVA 1“

3-PHASE TRACK SPOTLIGHT "VILLANOVA 1"
PROJECTEUR SUR RAIL 3 PHASES « VILLANOVA 1 »



DE Beschreibung

Strahler aus Aluminium-Druckguss und 3-Phasen-Schielen-Adapter mit zurückversetzter COB und eingebautem Reflektor. Leuchte inkl. LED-Treiber on/off.

EN Description

Die-cast aluminium spotlight and 3-phase track adapter with recessed COB and built-in reflector. Luminaire incl. LED-driver on/off.

FR Description

Projecteur en aluminium moulé sous pression et adaptateur de rail triphasé avec COB en retrait et réflecteur intégré. Luminaire avec LED-pilote on/off inclus.

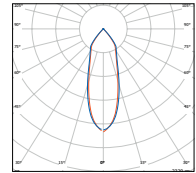


| COLOUR | DIMENSIONS (mm) | COLOUR TEMP. (K) | LUMINOUS FLUX (lm) | POWER (W) | WEIGHT (kg) | MATERIAL NUMBER | |
|--------------------------|----------------------|------------------|--------------------|-----------|-------------|-----------------|---|
| weiß white blanc | Ø 65 / L 132 / H 180 | 3000 | 737 | 15 | 0,32 | 67147 | ✓ |
| schwarz black noir | Ø 65 / L 132 / H 180 | 3000 | 737 | 15 | 0,32 | 67148 | ✓ |
| silber silver argent | Ø 65 / L 132 / H 180 | 3000 | 737 | 15 | 0,32 | 67149 | ✓ |
| weiß white blanc | Ø 65 / L 132 / H 180 | 4000 | 1052 | 15 | 0,32 | 67151 | ✓ |
| schwarz black noir | Ø 65 / L 132 / H 180 | 4000 | 1052 | 15 | 0,32 | 67152 | ✓ |
| silber silver argent | Ø 65 / L 132 / H 180 | 4000 | 1052 | 15 | 0,32 | 67153 | ✓ |

✓ LAGERWARE | IN STOCK | PRODUITS EN STOCK ✓ 2-4 WOCHEN LIEFERZEIT | 2-4 WEEKS DELIVERY TIME | 2-4 SEMAINES DE DÉLAI DE LIVRAISON ☐ AUF ANFRAGE | ON REQUEST | À LA DEMANDE

3-PHASEN-SCHIENEN-STRAHLER „VILLANOVA 2“ ON/OFF

3-PHASE TRACK SPOTLIGHT "VILLANOVA 2" ON/OFF
PROJECTEUR SUR RAIL 3 PHASES « VILLANOVA 2 » ON/OFF



| DE Beschreibung | EN Description | FR Description |
|--|---|--|
| Strahler aus Aluminium-Druckguss und 3-Phasen-Schielen-Adapter mit zurückversetzter COB und eingebautem Reflektor. Leuchte inkl. LED-Treiber on/off. | Die-cast aluminium spotlight and 3-phase track adapter with recessed COB and built-in reflector. Luminaire incl. LED-driver on/off. | Projecteur en aluminium moulé sous pression et adaptateur de rail triphasé avec COB en retrait et réflecteur intégré. Luminaire avec LED-pilote on/off inclus. |

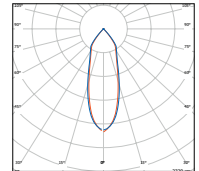
LED
CRI >80
SDCM ≤3
⊕
⏳ >50.000 h
⊗
⚠️
⏪
⚡ 220-240 V

| COLOUR | DIMENSIONS (mm) | ANGLE (°) | COLOUR TEMP. (K) | LUMINOUS FLUX (lm) | POWER (W) | WEIGHT (kg) | MATERIAL NUMBER | |
|--------------------------|-----------------------|-----------|------------------|--------------------|-----------|-------------|-----------------|---|
| weiß white blanc | Ø 100 / L 150 / H 220 | 20 | 3000 | 2376 | 18 | 0,62 | 67154 | ✓ |
| schwarz black noir | Ø 100 / L 150 / H 220 | 20 | 3000 | 2376 | 18 | 0,62 | 67155 | ✓ |
| silber silver argent | Ø 100 / L 150 / H 220 | 20 | 3000 | 2376 | 18 | 0,62 | 67156 | ✓ |
| weiß white blanc | Ø 100 / L 150 / H 220 | 20 | 4000 | 2555 | 18 | 0,62 | 67157 | ✓ |
| schwarz black noir | Ø 100 / L 150 / H 220 | 20 | 4000 | 2555 | 18 | 0,62 | 67158 | ✓ |
| silber silver argent | Ø 100 / L 150 / H 220 | 20 | 4000 | 2555 | 18 | 0,62 | 67159 | ✓ |
| weiß white blanc | Ø 100 / L 150 / H 220 | 40 | 3000 | 2329 | 18 | 0,62 | 67161 | ✓ |
| schwarz black noir | Ø 100 / L 150 / H 220 | 40 | 3000 | 2329 | 18 | 0,62 | 67162 | ✓ |
| silber silver argent | Ø 100 / L 150 / H 220 | 40 | 3000 | 2329 | 18 | 0,62 | 67163 | ✓ |
| weiß white blanc | Ø 100 / L 150 / H 220 | 40 | 4000 | 2504 | 18 | 0,62 | 67164 | ✓ |
| schwarz black noir | Ø 100 / L 150 / H 220 | 40 | 4000 | 2504 | 18 | 0,62 | 67165 | ✓ |
| silber silver argent | Ø 100 / L 150 / H 220 | 40 | 4000 | 2504 | 18 | 0,62 | 67166 | ✓ |
| weiß white blanc | Ø 100 / L 150 / H 220 | 60 | 3000 | 2281 | 18 | 0,62 | 67167 | ✓ |
| schwarz black noir | Ø 100 / L 150 / H 220 | 60 | 3000 | 2281 | 18 | 0,62 | 67168 | ✓ |
| silber silver argent | Ø 100 / L 150 / H 220 | 60 | 3000 | 2281 | 18 | 0,62 | 67169 | ✓ |
| weiß white blanc | Ø 100 / L 150 / H 220 | 60 | 4000 | 2453 | 18 | 0,62 | 67171 | ✓ |
| schwarz black noir | Ø 100 / L 150 / H 220 | 60 | 4000 | 2453 | 18 | 0,62 | 67172 | ✓ |
| silber silver argent | Ø 100 / L 150 / H 220 | 60 | 4000 | 2453 | 18 | 0,62 | 67173 | ✓ |

✓ LAGERWARE | IN STOCK | PRODUITS EN STOCK ✓ 2-4 WOCHEN LIEFERZEIT | 2-4 WEEKS DELIVERY TIME | 2-4 SEMAINES DE DÉLAI DE LIVRAISON ☐ AUF ANFRAGE | ON REQUEST | À LA DEMANDE

3-PHASEN-SCHIENEN-STRAHLER „VILLANOVA 2“ DALI

3-PHASE TRACK SPOTLIGHT "VILLANOVA 2" DALI
PROJECTEUR SUR RAIL 3 PHASES « VILLANOVA 2 » DALI



DE Beschreibung

Strahler aus Aluminium-Druckguss und 3-Phasen-Schielen-Adapter mit zurückversetzter COB und eingebautem Reflektor. Leuchte inkl. DALI in-Track Adapter.

EN Description

Die-cast aluminium spotlight with 3-phase track adapter with recessed COB and built-in reflector. Luminaire incl. DALI in-Track adapter.

FR Description

Projecteur en aluminium moulé sous pression et adaptateur de rail triphasé avec COB en retrait et réflecteur intégré. Luminaire avec adaptateur DALI in-Track inclus.



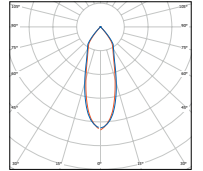
| COLOUR | DIMENSIONS (mm) | ANGLE (°) | COLOUR TEMP. (K) | LUMINOUS FLUX (lm) | POWER (W) | WEIGHT (kg) | MATERIAL NUMBER | |
|--------------------------|-----------------------|-----------|------------------|--------------------|-----------|-------------|-----------------|---|
| weiß white blanc | Ø 100 / L 150 / H 220 | 20 | 3000 | 2361 | 23 | 0,65 | 67177 | ✓ |
| schwarz black noir | Ø 100 / L 150 / H 220 | 20 | 3000 | 2361 | 23 | 0,65 | 67178 | ✓ |
| silber silver argent | Ø 100 / L 150 / H 220 | 20 | 3000 | 2361 | 23 | 0,65 | 67179 | ✓ |
| weiß white blanc | Ø 100 / L 150 / H 220 | 20 | 4000 | 2610 | 23 | 0,65 | 67181 | ✓ |
| schwarz black noir | Ø 100 / L 150 / H 220 | 20 | 4000 | 2610 | 23 | 0,65 | 67182 | ✓ |
| silber silver argent | Ø 100 / L 150 / H 220 | 20 | 4000 | 2610 | 23 | 0,65 | 67183 | ✓ |
| weiß white blanc | Ø 100 / L 150 / H 220 | 40 | 3000 | 2316 | 23 | 0,65 | 67184 | ✓ |
| schwarz black noir | Ø 100 / L 150 / H 220 | 40 | 3000 | 2316 | 23 | 0,65 | 67185 | ✓ |
| silber silver argent | Ø 100 / L 150 / H 220 | 40 | 3000 | 2316 | 23 | 0,65 | 67186 | ✓ |
| weiß white blanc | Ø 100 / L 150 / H 220 | 40 | 4000 | 2560 | 23 | 0,65 | 67187 | ✓ |
| schwarz black noir | Ø 100 / L 150 / H 220 | 40 | 4000 | 2560 | 23 | 0,65 | 67188 | ✓ |
| silber silver argent | Ø 100 / L 150 / H 220 | 40 | 4000 | 2560 | 23 | 0,65 | 67189 | ✓ |
| weiß white blanc | Ø 100 / L 150 / H 220 | 60 | 3000 | 2297 | 23 | 0,65 | 67191 | ✓ |
| schwarz black noir | Ø 100 / L 150 / H 220 | 60 | 3000 | 2297 | 23 | 0,65 | 67192 | ✓ |
| silber silver argent | Ø 100 / L 150 / H 220 | 60 | 3000 | 2297 | 23 | 0,65 | 67193 | ✓ |
| weiß white blanc | Ø 100 / L 150 / H 220 | 60 | 4000 | 2540 | 23 | 0,65 | 67194 | ✓ |
| schwarz black noir | Ø 100 / L 150 / H 220 | 60 | 4000 | 2540 | 23 | 0,65 | 67195 | ✓ |
| silber silver argent | Ø 100 / L 150 / H 220 | 60 | 4000 | 2540 | 23 | 0,65 | 67196 | ✓ |

✓ LAGERWARE | IN STOCK | PRODUITS EN STOCK ✓ 2-4 WOCHEN LIEFERZEIT | 2-4 WEEKS DELIVERY TIME | 2-4 SEMAINES DE DÉLAI DE LIVRAISON ☐ AUF ANFRAGE | ON REQUEST | À LA DEMANDE



3-PHASEN-SCHIENEN-STRAHLER „RIZOS“

3-PHASE TRACK SPOTLIGHT "RIZOS"
PROJECTEUR SUR RAIL TRIPHASÉ « RIZOS »



DE Beschreibung

Strahler aus Aluminium-Druckguss mit verstellbarem Ausstrahlwinkel und 3-Phasen-Schienen-Adapter mit zurückversetzter COB und eingebautem Reflektor. Leuchte inkl. on/off inTrack Adapter.

EN Description

Die-cast aluminium spotlight with adjustable beam angle and 3-phase track adapter with recessed COB and built-in reflector. Luminaire incl. on/off inTrack adapter.

FR Description

Projecteur en aluminium moulé sous pression avec angle de rayonnement réglable et adaptateur de rail triphasé avec COB en retrait et réflecteur intégré. Luminaire avec adaptateur on/off inTrack inclus.



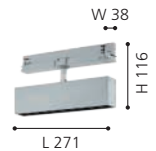

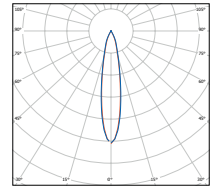
| COLOUR | DIMENSIONS (mm) | ANGLE / LUMINOUS FLUX (lm) | | | COLOUR TEMP. (K) | POWER (W) | WEIGHT (kg) | MATERIAL NUMBER | MATERIAL NUMBER |
|--|----------------------|----------------------------|------|------|------------------|-----------|-------------|-----------------|-----------------|
| | | 20° | 40° | 60° | | | | | |
| weiß struktur white structured blanc structuré | Ø 90 / L 180 / H 165 | 1661 | 1932 | 2063 | 3000 | 25 | 0,60 | 67686 | 67693 |
| schwarz struktur black structured noire structuré | Ø 90 / L 180 / H 165 | 1661 | 1932 | 2063 | 3000 | 25 | 0,60 | 67688 | 67695 |
| silber struktur silver structured argent structuré | Ø 90 / L 180 / H 165 | 1661 | 1932 | 2063 | 3000 | 25 | 0,60 | 67687 | 67694 |
| weiß struktur white structured blanc structuré | Ø 90 / L 180 / H 165 | 1882 | 2180 | 2329 | 4000 | 25 | 0,60 | 67689 | 67696 |
| schwarz struktur black structured noire structuré | Ø 90 / L 180 / H 165 | 1882 | 2180 | 2329 | 4000 | 25 | 0,60 | 67692 | 67698 |
| silber struktur silver structured argent structuré | Ø 90 / L 180 / H 165 | 1882 | 2180 | 2329 | 4000 | 25 | 0,60 | 67691 | 67697 |

✓ LAGERWARE | IN STOCK | PRODUITS EN STOCK ✓ 2-4 WOCHEN LIEFERZEIT | 2-4 WEEKS DELIVERY TIME | 2-4 SEMAINES DE DÉLAI DE LIVRAISON ☐ AUF ANFRAGE | ON REQUEST | À LA DEMANDE



3-PHASEN-SCHIENEN-LEUCHE „ALBAVILLA“

3-PHASE TRACK LUMINAIRE "ALBAVILLA"
LUMINAIRE SUR RAIL 3 PHASES « ALBAVILLA »



DE Beschreibung

Profileuchte aus Aluminium-Strangpressprofil pulverbeschichtet mit eingebauten Kunststoffreflektoren in schwarz für perfekten Sehkomfort (UGR<16), Leuchte inkl. DALI in-Track Adapter.

EN Description

Extruded aluminium profile luminaire powder-coated with built-in plastic reflectors in black for perfect visual comfort (UGR<16), luminaire incl. DALI in-Track adapter.

FR Description

Luminaire profilé en aluminium extrudé thermolaqué avec réflecteurs synthétiques intégrés en noir pour un confort visuel parfait (UGR<16), luminaire avec adaptateur DALI in-Track inclus.


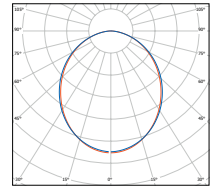


| COLOUR | DIMENSIONS (mm) | ANGLE (°) | COLOUR TEMP. (K) | LUMINOUS FLUX (lm) | POWER (W) | WEIGHT (kg) | MATERIAL NUMBER | |
|--|----------------------|-----------|------------------|--------------------|-----------|-------------|-----------------|---|
| weiß struktur white structured blanc structuré | L 271 / W 38 / H 116 | 20 | 3000 | 2682 | 34 | 0,64 | 67757 | ✓ |
| schwarz struktur black structured noir structuré | L 271 / W 38 / H 116 | 20 | 3000 | 2682 | 34 | 0,64 | 67761 | ✓ |
| silber struktur silver structured argent structuré | L 271 / W 38 / H 116 | 20 | 3000 | 2682 | 34 | 0,64 | 67764 | ✓ |
| weiß struktur white structured blanc structuré | L 271 / W 38 / H 116 | 20 | 4000 | 2706 | 34 | 0,64 | 67835 | ✓ |
| schwarz struktur black structured noir structuré | L 271 / W 38 / H 116 | 20 | 4000 | 2706 | 34 | 0,64 | 67838 | ✓ |
| silber struktur silver structured argent structuré | L 271 / W 38 / H 116 | 20 | 4000 | 2706 | 34 | 0,64 | 67842 | ✓ |
| weiß struktur white structured blanc structuré | L 271 / W 38 / H 116 | 30 | 3000 | 2537 | 34 | 0,64 | 67758 | ✓ |
| schwarz struktur black structured noir structuré | L 271 / W 38 / H 116 | 30 | 3000 | 2537 | 34 | 0,64 | 67762 | ✓ |
| silber struktur silver structured argent structuré | L 271 / W 38 / H 116 | 30 | 3000 | 2537 | 34 | 0,64 | 67765 | ✓ |
| weiß struktur white structured blanc structuré | L 271 / W 38 / H 116 | 30 | 4000 | 2560 | 34 | 0,64 | 67836 | ✓ |
| schwarz struktur black structured noir structuré | L 271 / W 38 / H 116 | 30 | 4000 | 2560 | 34 | 0,64 | 67839 | ✓ |
| silber struktur silver structured argent structuré | L 271 / W 38 / H 116 | 30 | 4000 | 2560 | 34 | 0,64 | 67843 | ✓ |
| weiß struktur white structured blanc structuré | L 271 / W 38 / H 116 | 40 | 3000 | 2451 | 34 | 0,64 | 67759 | ✓ |
| schwarz struktur black structured noir structuré | L 271 / W 38 / H 116 | 40 | 3000 | 2451 | 34 | 0,64 | 67763 | ✓ |
| silber struktur silver structured argent structuré | L 271 / W 38 / H 116 | 40 | 3000 | 2451 | 34 | 0,64 | 67766 | ✓ |
| weiß struktur white structured blanc structuré | L 271 / W 38 / H 116 | 40 | 4000 | 2473 | 34 | 0,64 | 67837 | ✓ |
| schwarz struktur black structured noir structuré | L 271 / W 38 / H 116 | 40 | 4000 | 2473 | 34 | 0,64 | 67841 | ✓ |
| silber struktur silver structured argent structuré | L 271 / W 38 / H 116 | 40 | 4000 | 2473 | 34 | 0,64 | 67844 | ✓ |

✓ LAGERWARE | IN STOCK | PRODUITS EN STOCK ✓ 2-4 WOCHEN LIEFERZEIT | 2-4 WEEKS DELIVERY TIME | 2-4 SEMAINES DE DÉLAI DE LIVRAISON ☐ AUF ANFRAGE | ON REQUEST | À LA DEMANDE

3-PHASEN-SCHIENEN-LEUCHTE „LINE50“

3-PHASE TRACK LUMINAIRE "LINE50"
LUMINAIRE SUR RAIL 3 PHASES « LINE50 »



| DE Beschreibung | EN Description | FR Description |
|-----------------|----------------|----------------|
|-----------------|----------------|----------------|

| | | |
|---|--|--|
| <p>Profilleuchte aus Aluminium-Strangpressprofil pulverbeschichtet aus unserer beliebten Profilleuchtenfamilie LINE50, Leuchte inkl. 3-Phasen-Schienen-Adapter.</p> | <p>Extruded aluminium profile luminaire powder-coated from our popular LINE50 profile luminaire family, luminaire incl. 3-phase track adapter.</p> | <p>Luminaire profilé en aluminium extrudé thermolaqué de notre célèbre gamme de luminaires profilés LINE50, luminaire avec adaptateur de rail triphasé inclus.</p> |
|---|--|--|

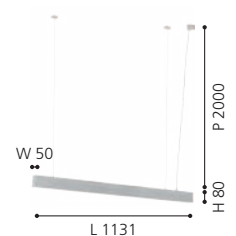

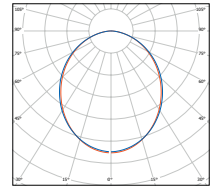
| | | | | |
|------------|------------|-------------|-----------|--|
| LED | CRI | SDCM | | |
| >80 | ≤3 | >50.000 h | 220-240 V | |

| COLOUR | DIMENSIONS (mm) | COLOUR TEMP. (K) | LUMINOUS FLUX (lm) | POWER (W) | WEIGHT (kg) | MATERIAL NUMBER | |
|--|-----------------------|------------------|--------------------|-----------|-------------|-----------------|---|
| <input type="checkbox"/> weiß white blanc | L 1131 / W 50 / H 123 | 3000 | 2777 | 29 | 2,6 | 69338 | ✓ |
| <input checked="" type="checkbox"/> schwarz black noir | L 1131 / W 50 / H 123 | 3000 | 2777 | 29 | 2,6 | 69337 | ✓ |
| <input checked="" type="checkbox"/> silber silver argent | L 1131 / W 50 / H 123 | 3000 | 2777 | 29 | 2,6 | 69339 | ✓ |
| <input type="checkbox"/> weiß white blanc | L 1131 / W 50 / H 123 | 4000 | 2939 | 29 | 2,6 | 69345 | ✓ |
| <input checked="" type="checkbox"/> schwarz black noir | L 1131 / W 50 / H 123 | 4000 | 2939 | 29 | 2,6 | 69344 | ✓ |
| <input checked="" type="checkbox"/> silber silver argent | L 1131 / W 50 / H 123 | 4000 | 2939 | 29 | 2,6 | 69346 | ✓ |

✓ LAGERWARE | IN STOCK | PRODUITS EN STOCK ✓ 2-4 WOCHEN LIEFERZEIT | 2-4 WEEKS DELIVERY TIME | 2-4 SEMAINES DE DÉLAI DE LIVRAISON AUF ANFRAGE | ON REQUEST | À LA DEMANDE

3-PHASEN-SCHIENEN-LEUCHTE „LINE50“

3-PHASE TRACK LUMINAIRE "LINE50"
LUMINAIRE SUR RAIL 3 PHASES « LINE50 »



DE Beschreibung

Profileuchte aus Aluminium-Strangpressprofil pulverbeschichtet aus unserer beliebten Profileuchtenfamilie LINE50, Leuchte inkl. 3-Phasen-Schienen-Adapter und Zubehör für Pendelmontage an Stromschiene.

EN Description

Extruded aluminium profile luminaire, powder-coated, from our popular LINE50 profile luminaire family, luminaire incl. 3-circuit track adapter and accessories for pendant mounting via track.

FR Description

Luminaire profilé en aluminium extrudé thermolaqué de notre célèbre gamme de luminaires profilés LINE50, luminaire comprenant un adaptateur de rail triphasé et des accessoires pour un montage en suspension sur rail conducteur.



>80



≤3



>50.000 h



220-240 V

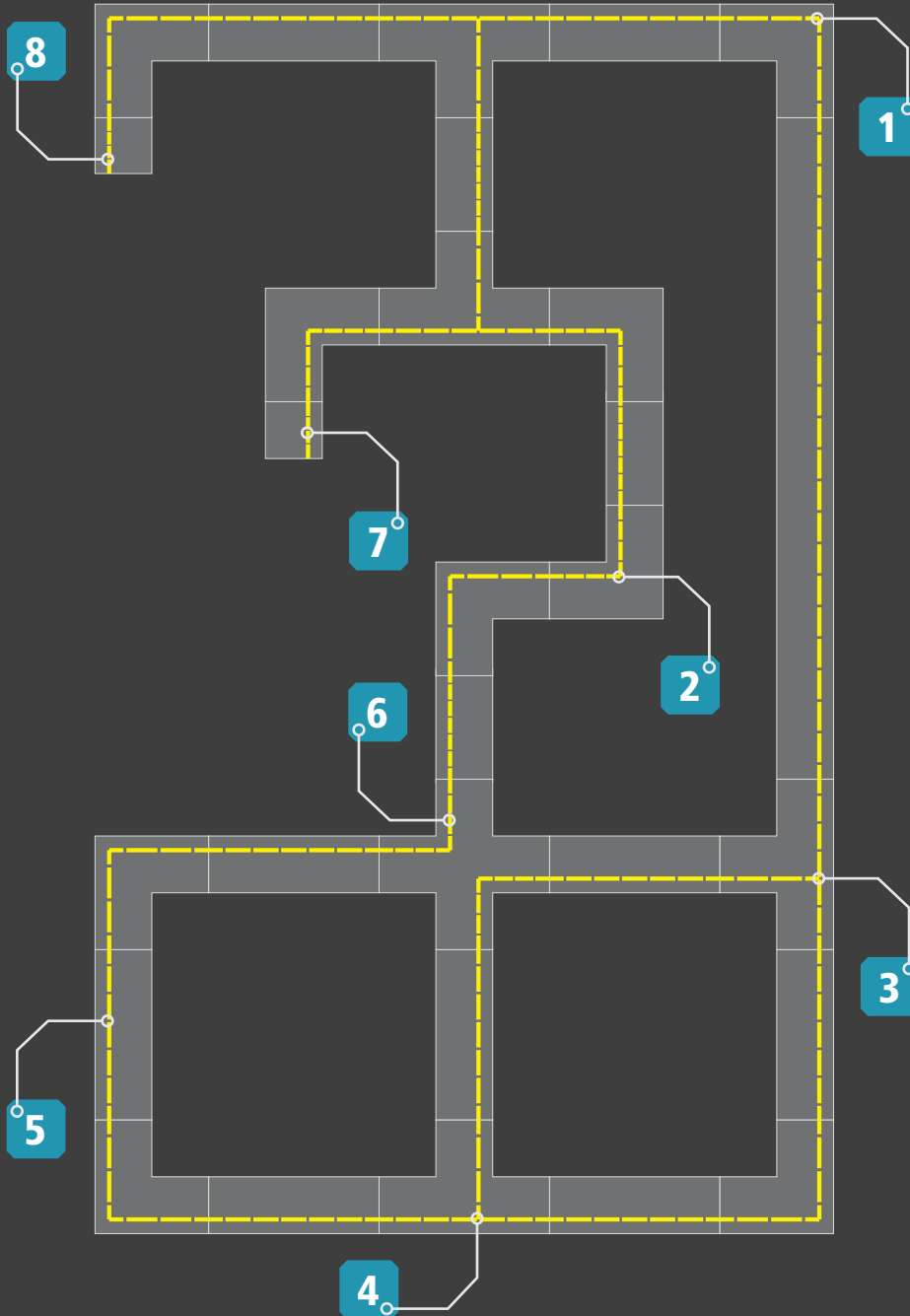
| COLOUR | DIMENSIONS (mm) | PENDULUM LENGTH (mm) | COLOUR TEMP. (K) | LUMINOUS FLUX (lm) | POWER (W) | WEIGHT (kg) | MATERIAL NUMBER | |
|--------------------------|----------------------|----------------------|------------------|--------------------|-----------|-------------|-----------------|---|
| weiß white blanc | L 1131 / W 50 / H 80 | 2000 | 3000 | 2777 | 29 | 2,6 | 69342 | ✓ |
| schwarz black noir | L 1131 / W 50 / H 80 | 2000 | 3000 | 2777 | 29 | 2,6 | 69341 | ✓ |
| silber silver argent | L 1131 / W 50 / H 80 | 2000 | 3000 | 2777 | 29 | 2,6 | 69343 | ✓ |
| weiß white blanc | L 1131 / W 50 / H 80 | 2000 | 4000 | 2939 | 29 | 2,6 | 69348 | ✓ |
| schwarz black noir | L 1131 / W 50 / H 80 | 2000 | 4000 | 2939 | 29 | 2,6 | 69347 | ✓ |
| silber silver argent | L 1131 / W 50 / H 80 | 2000 | 4000 | 2939 | 29 | 2,6 | 69349 | ✓ |

✓ LAGERWARE | IN STOCK | PRODUITS EN STOCK ✓ 2-4 WOCHEN LIEFERZEIT | 2-4 WEEKS DELIVERY TIME | 2-4 SEMAINES DE DÉLAI DE LIVRAISON ☐ AUF ANFRAGE | ON REQUEST | À LA DEMANDE

3-PHASEN STROMSCHIENE PLANUNGSHILFE

3 PHASE ELECTRIC TRACK PLANNING GUIDE

MONTAGE RAIL CONDUCTEUR À 3 PHASES AIDE À LA PLANIFICATION





1

90° VERBINDER / ERDUNG AUSSEN

L-JOINT / EARTH OUTSIDE
CONNECTEUR 90° / MISE À LA TERRE EXTÉRIEURE



2

90° VERBINDER / ERDUNG INNEN

L-JOINT / EARTH INSIDE
CONNECTEUR 90° / MISE À LA TERRE INTÉRIEURE



3

T-VERBINDER / ERDUNG RECHTS

T-CONNECTOR / EARTH RIGHT
CONNECTEUR EN T / MISE À LA TERRE À DROITE



4

T-VERBINDER / ERDUNG LINKS


T-CONNECTOR / EARTH LEFT
CONNECTEUR EN T / MISE À LA TERRE À GAUCHE



5

STROMSCHIENE / 3 PHASEN

3 PHASE ELECTRIC / TRACK
RAIL D'ALIMENTATION / 3 PHASES



6

X-VERBINDER

X-CONNECTOR
CONNECTEUR EN X



7

EINSPEISUNG / ERDUNG RECHTS

POWER FEED / EARTH RIGHT
ALIMENTATION ÉLECTRIQUE À DROITE




8

EINSPEISUNG / ERDUNG LINKS

POWER FEED / EARTH LEFT
ALIMENTATION / MISE À LA TERRE À GAUCHE

3-PHASEN-STROMSCHIENE „TRACK ON“

3-PHASE CONDUCTOR TRACK "TRACK ON"
RAIL D'ALIMENTATION TRIPHASÉ « TRACK ON »



DE Beschreibung

3-Phasen Stromschiene aus extrudiertem Aluminium mit vier Kupferleitern für Aufbau- oder Pendelmontage (Zubehör separat bestellen).

EN Description

3-phase track made of extruded aluminium with four copper conductors for surface or pendant mounting (order accessories separately).

FR Description

Rail électrique triphasé en aluminium extrudé avec quatre conducteurs en cuivre pour un montage en saillie ou en suspension (accessoires à commander séparément).



230/440 Vac
3 x 16 A


| COLOUR | DIMENSIONS (mm) | WEIGHT (kg) | MATERIAL NUMBER | |
|--|----------------------|-------------|-----------------|---|
| <input type="checkbox"/> weiß white blanc | L 1000 / W 36 / H 33 | 1,10 | 60158 | ✓ |
| <input checked="" type="checkbox"/> schwarz black noir | L 1000 / W 36 / H 33 | 1,10 | 60783 | ✓ |
| <input checked="" type="checkbox"/> silber silver argent | L 1000 / W 36 / H 33 | 1,10 | 60132 | ✓ |
| <input type="checkbox"/> weiß white blanc | L 2000 / W 36 / H 33 | 2,20 | 60159 | ✓ |
| <input checked="" type="checkbox"/> schwarz black noir | L 2000 / W 36 / H 33 | 2,20 | 60784 | ✓ |
| <input checked="" type="checkbox"/> silber silver argent | L 2000 / W 36 / H 33 | 2,20 | 60133 | ✓ |
| <input type="checkbox"/> weiß white blanc | L 3000 / W 36 / H 33 | 3,30 | 60162 | ✓ |
| <input checked="" type="checkbox"/> schwarz black noir | L 3000 / W 36 / H 33 | 3,30 | 60785 | ✓ |
| <input checked="" type="checkbox"/> silber silver argent | L 3000 / W 36 / H 33 | 3,30 | 60134 | ✓ |

✓ LAGERWARE | IN STOCK | PRODUITS EN STOCK ✓ 2-4 WOCHEN LIEFERZEIT | 2-4 WEEKS DELIVERY TIME | 2-4 SEMAINES DE DÉLAI DE LIVRAISON ☐ AUF ANFRAGE | ON REQUEST | À LA DEMANDE

3-PHASEN-STROMSCHIENE „TRACK ON“

3-PHASE CONDUCTOR TRACK "TRACK ON"

RAIL D'ALIMENTATION TRIPHASÉ « TRACK ON »



DE Beschreibung

3-Phasen Stromschiene aus extrudiertem Aluminium mit vier Kupferleitern zur Einbaumontage (Zubehör separat bestellen).

EN Description

3-phase track made of extruded aluminium with four copper conductors for recessed mounting (order accessories separately).

FR Description

Rail électrique triphasé en aluminium extrudé avec quatre conducteurs en cuivre pour montage encastré (accessoires à commander séparément).



42 mm

39 mm

230/440 Vac
3 x 16 A

| COLOUR | DIMENSIONS (mm) | CUT OUT (mm) | WEIGHT (kg) | MATERIAL NUMBER | |
|--------------------------|----------------------|---------------|-------------|-----------------|---|
| weiß white blanc | L 1000 / W 53 / H 33 | L 1007 / W 42 | 1,15 | 60607 | ✓ |
| schwarz black noir | L 1000 / W 53 / H 33 | L 1007 / W 42 | 1,15 | 60601 | ✓ |
| silber silver argent | L 1000 / W 53 / H 33 | L 1007 / W 42 | 1,15 | 60604 | ✓ |
| weiß white blanc | L 2000 / W 53 / H 33 | L 2007 / W 42 | 2,28 | 60608 | ✓ |
| schwarz black noir | L 2000 / W 53 / H 33 | L 2007 / W 42 | 2,28 | 60602 | ✓ |
| silber silver argent | L 2000 / W 53 / H 33 | L 2007 / W 42 | 2,28 | 60605 | ✓ |
| weiß white blanc | L 3000 / W 53 / H 33 | L 3007 / W 42 | 3,94 | 60609 | ✓ |
| schwarz black noir | L 3000 / W 53 / H 33 | L 3007 / W 42 | 3,94 | 60603 | ✓ |
| silber silver argent | L 3000 / W 53 / H 33 | L 3007 / W 42 | 3,94 | 60606 | ✓ |

✓ LAGERWARE | IN STOCK | PRODUITS EN STOCK ✓ 2-4 WOCHEN LIEFERZEIT | 2-4 WEEKS DELIVERY TIME | 2-4 SEMAINES DE DÉLAI DE LIVRAISON ☐ AUF ANFRAGE | ON REQUEST | À LA DEMANDE

ENDEINSPEISUNG AUFBAU

END POWER FEEDING SURFACE MOUNTING
ALIMENTATION FINALE EN SAILLIE



| DE Beschreibung | EN Description | FR Description |
|-----------------|----------------|----------------|
|-----------------|----------------|----------------|

Endeinspeisung für Stromschiene „TRACK ON“ mit Schutzleiter wahlweise rechts oder links.

End power feeding for conductor track "TRACK ON" with protective conductor optionally on the right or left.

Alimentation d'extrémité pour rail conducteur « TRACK ON » avec conducteur de protection au choix à droite ou à gauche.



230/440 Vac
3 x 16 A

| COLOUR | DIMENSIONS (mm) | EARTH TYPE | WEIGHT (kg) | MATERIAL NUMBER | |
|--------------------------|--------------------|------------|-------------|-----------------|---|
| weiß white blanc | L 80 / W 36 / H 33 | right | 0,13 | 60147 | ✓ |
| schwarz black noir | L 80 / W 36 / H 33 | right | 0,13 | 60777 | ✓ |
| silber silver argent | L 80 / W 36 / H 33 | right | 0,13 | 60122 | ✓ |
| weiß white blanc | L 80 / W 36 / H 33 | left | 0,13 | 60148 | ✓ |
| schwarz black noir | L 80 / W 36 / H 33 | left | 0,13 | 60778 | ✓ |
| silber silver argent | L 80 / W 36 / H 33 | left | 0,13 | 60123 | ✓ |

ENDEINSPEISUNG EINBAU

END POWER FEEDING RECESSED
ALIMENTATION FINALE ENCASTRÉ



| DE Beschreibung | EN Description | FR Description |
|-----------------|----------------|----------------|
|-----------------|----------------|----------------|

Endeinspeisung für Stromschiene „TRACK ON“ mit Schutzleiter wahlweise rechts oder links.

End power feeding for conductor track "TRACK ON" with protective conductor optionally on the right or left.

Alimentation d'extrémité pour rail conducteur « TRACK ON » avec conducteur de protection au choix à droite ou à gauche.




42 mm 39 mm 230/440 Vac
3 x 16 A

| COLOUR | DIMENSIONS (mm) | EARTH TYPE | WEIGHT (kg) | MATERIAL NUMBER | |
|--------------------------|----------------------|------------|-------------|-----------------|---|
| weiß white blanc | L 88,5 / W 53 / H 33 | right | 0,15 | 60768 | ✓ |
| schwarz black noir | L 88,5 / W 53 / H 33 | right | 0,15 | 60748 | ✓ |
| silber silver argent | L 88,5 / W 53 / H 33 | right | 0,15 | 60758 | ✓ |
| weiß white blanc | L 88,5 / W 53 / H 33 | left | 0,15 | 60767 | ✓ |
| schwarz black noir | L 88,5 / W 53 / H 33 | left | 0,15 | 60747 | ✓ |
| silber silver argent | L 88,5 / W 53 / H 33 | left | 0,15 | 60757 | ✓ |

MITTELSPEISUNG AUFBAU

CENTRAL POWER FEEDING SURFACE MOUNTING
ALIMENTATION CENTRALE EN SAILLIE



| DE Beschreibung | EN Description | FR Description |
|-----------------|----------------|----------------|
|-----------------|----------------|----------------|

Mittelspeisung für Stromschiene „TRACK ON“.

Central power feeding for conductor track "TRACK ON".

Alimentation centrale pour rail conducteur « TRACK ON ».




230/440 Vac
3 x 16 A

| COLOUR | DIMENSIONS (mm) | WEIGHT (kg) | MATERIAL NUMBER | |
|--------------------------|---------------------|-------------|-----------------|---|
| weiß white blanc | L 120 / W 36 / H 33 | 0,22 | 60163 | ✓ |
| schwarz black noir | L 120 / W 36 / H 33 | 0,22 | 60789 | ✓ |
| silber silver argent | L 120 / W 36 / H 33 | 0,22 | 60136 | ✓ |

MITTELSPEISUNG EINBAU

CENTRAL POWER FEEDING RECESSED
ALIMENTATION CENTRALE ENCASTRÉ



| DE Beschreibung | EN Description | FR Description |
|-----------------|----------------|----------------|
|-----------------|----------------|----------------|

Mittelspeisung für Stromschiene „TRACK ON“.

Central power feeding for conductor track "TRACK ON".

Alimentation centrale pour rail conducteur « TRACK ON ».



42 mm 39 mm 230/440 Vac
3 x 16 A

| COLOUR | DIMENSIONS (mm) | WEIGHT (kg) | MATERIAL NUMBER | |
|--------------------------|---------------------|-------------|-----------------|---|
| weiß white blanc | L 120 / W 53 / H 33 | 0,24 | 60772 | ✓ |
| schwarz black noir | L 120 / W 53 / H 33 | 0,24 | 60752 | ✓ |
| silber silver argent | L 120 / W 53 / H 33 | 0,24 | 60762 | ✓ |

✓ LAGERWARE | IN STOCK | PRODUITS EN STOCK ✓ 2-4 WOCHEN LIEFERZEIT | 2-4 WEEKS DELIVERY TIME | 2-4 SEMAINES DE DÉLAI DE LIVRAISON ☐ AUF ANFRAGE | ON REQUEST | À LA DEMANDE

ECKVERBINDER AUFBAU

CORNER CONNECTOR SURFACE MOUNTING
CONNECTEUR D'ANGLE EN SAILLIE



DE Beschreibung

90° Eckverbinder für Stromschiene „TRACK ON“ mit Schutzleiter wahlweise innen oder außen.

EN Description

90° corner connector for conductor track "TRACK ON" with protective earth conductor optionally inside or outside.

FR Description

Raccord d'angle à 90° pour rail conducteur « TRACK ON » avec conducteur de protection au choix à l'intérieur ou à l'extérieur.



230/440 Vac
3 x 16 A

| COLOUR | DIMENSIONS (mm) | EARTH TYPE | WEIGHT (kg) | MATERIAL NUMBER | |
|---|--------------------|------------|-------------|-----------------|---|
| <input type="checkbox"/> weiß white blanc | L 80 / W 80 / H 33 | outside | 0,22 | 60143 | ✓ |
| <input type="checkbox"/> schwarz black noir | L 80 / W 80 / H 33 | outside | 0,22 | 60773 | ✓ |
| <input type="checkbox"/> silber silver argent | L 80 / W 80 / H 33 | outside | 0,22 | 60116 | ✓ |
| <input type="checkbox"/> weiß white blanc | L 80 / W 80 / H 33 | inside | 0,22 | 60144 | ✓ |
| <input type="checkbox"/> schwarz black noir | L 80 / W 80 / H 33 | inside | 0,22 | 60774 | ✓ |
| <input type="checkbox"/> silber silver argent | L 80 / W 80 / H 33 | inside | 0,22 | 60117 | ✓ |

T-VERBINDER AUFBAU

T-CONNECTOR SURFACE MOUNTING
CONNECTEUR EN T EN SAILLIE



DE Beschreibung

T-Verbinder für Stromschiene „TRACK ON“ mit Schutzleiter wahlweise rechts oder links.

EN Description

T-connector for conductor track "TRACK ON" with protective earth conductor optionally right or left.

FR Description

Connecteur en T pour rail conducteur « TRACK ON » avec conducteur de protection au choix à droite ou à gauche.




230/440 Vac
3 x 16 A

| COLOUR | DIMENSIONS (mm) | EARTH TYPE | WEIGHT (kg) | MATERIAL NUMBER | |
|---|---------------------|------------|-------------|-----------------|---|
| <input type="checkbox"/> weiß white blanc | L 120 / W 80 / H 33 | right | 0,33 | 60145 | ✓ |
| <input type="checkbox"/> schwarz black noir | L 120 / W 80 / H 33 | right | 0,33 | 60775 | ✓ |
| <input type="checkbox"/> silber silver argent | L 120 / W 80 / H 33 | right | 0,33 | 60118 | ✓ |
| <input type="checkbox"/> weiß white blanc | L 120 / W 80 / H 33 | left | 0,33 | 60146 | ✓ |
| <input type="checkbox"/> schwarz black noir | L 120 / W 80 / H 33 | left | 0,33 | 60776 | ✓ |
| <input type="checkbox"/> silber silver argent | L 120 / W 80 / H 33 | left | 0,33 | 60119 | ✓ |

X-VERBINDER AUFBAU

X-CONNECTOR SURFACE MOUNTING
CONNECTEUR EN X EN SAILLIE



DE Beschreibung

X-Verbinder für Stromschiene „TRACK ON“.

EN Description

X-connector for conductor track "TRACK ON".

FR Description

Connecteur en X pour rail conducteur « TRACK ON ».



230/440 Vac
3 x 16 A

| COLOUR | DIMENSIONS (mm) | WEIGHT (kg) | MATERIAL NUMBER | |
|---|----------------------|-------------|-----------------|---|
| <input type="checkbox"/> weiß white blanc | L 120 / W 120 / H 33 | 0,40 | 60149 | ✓ |
| <input type="checkbox"/> schwarz black noir | L 120 / W 120 / H 33 | 0,40 | 60779 | ✓ |
| <input type="checkbox"/> silber silver argent | L 120 / W 120 / H 33 | 0,40 | 60124 | ✓ |

✓ LAGERWARE | IN STOCK | PRODUITS EN STOCK ✓ 2-4 WOCHEN LIEFERZEIT | 2-4 WEEKS DELIVERY TIME | 2-4 SEMAINES DE DÉLAI DE LIVRAISON ☐ AUF ANFRAGE | ON REQUEST | À LA DEMANDE

ELEKTRISCHER VERBINDER OHNE ANSCHLAG

ELECTRICAL CONNECTOR WITHOUT STOP
CONNECTEUR ÉLECTRIQUE SANS BUTÉE



DE Beschreibung

Linearverbinder elektrisch ohne Anschlag zum Verbinden von zwei Stromschienen „TRACK ON“.

EN Description

Linear connector electrical without stop for connecting two conductor tracks "TRACK ON".

FR Description

Connecteur linéaire électrique sans butée pour relier deux barres conductrices « TRACK ON ».




230/440 Vac
3 x 16 A

| COLOUR | DIMENSIONS (mm) | WEIGHT (kg) | MATERIAL NUMBER | |
|--|--------------------|-------------|-----------------|----|
| <input type="checkbox"/> weiß white blanc | L 80 / W 15 / H 30 | 0,07 | 60154 | ✓✓ |
| <input checked="" type="checkbox"/> schwarz black noir | L 80 / W 15 / H 30 | 0,07 | 60781 | ✓✓ |

ELEKTRISCHER VERBINDER MIT ANSCHLAG

ELECTRIC CONNECTOR WITH STOP
CONNECTEUR ÉLECTRIQUE AVEC BUTÉE



DE Beschreibung

Linearverbinder elektrisch mit Anschlag zum Verbinden von zwei Stromschienen „TRACK ON“.

EN Description

Linear connector electric with stop for connecting two conductor tracks "TRACK ON".

FR Description

Connecteur linéaire électrique avec butée pour relier deux rails d'alimentation « TRACK ON ».




230/440 Vac
3 x 16 A

| COLOUR | DIMENSIONS (mm) | WEIGHT (kg) | MATERIAL NUMBER | |
|--|--------------------|-------------|-----------------|----|
| <input checked="" type="checkbox"/> schwarz black noir | L 80 / W 15 / H 30 | 0,07 | 67521 | ✓✓ |
| <input type="checkbox"/> silber silver argent | L 80 / W 15 / H 30 | 0,07 | 67523 | ✓✓ |

MECHANISCHER VERBINDER MIT ANSCHLAG

MECHANICAL CONNECTOR WITH STOP
CONNECTEUR MÉCANIQUE AVEC BUTÉE



DE Beschreibung

Linearverbinder mechanisch mit Anschlag zum Verbinden von zwei Stromschienen „TRACK ON“.

EN Description

Linear connector mechanical with stop for connecting two conductor tracks "TRACK ON".

FR Description

Connecteur linéaire mécanique avec butée pour relier deux rails d'alimentation « TRACK ON ».

| COLOUR | DIMENSIONS (mm) | WEIGHT (kg) | MATERIAL NUMBER | |
|--|--------------------|-------------|-----------------|----|
| <input type="checkbox"/> weiß white blanc | L 80 / W 15 / H 30 | 0,07 | 67525 | ✓✓ |
| <input checked="" type="checkbox"/> schwarz black noir | L 80 / W 15 / H 30 | 0,07 | 67524 | ✓✓ |
| <input type="checkbox"/> silber silver argent | L 80 / W 15 / H 30 | 0,07 | 67526 | ✓✓ |

✓✓ LAGERWARE | IN STOCK | PRODUITS EN STOCK ✓ 2-4 WOCHEN LIEFERZEIT | 2-4 WEEKS DELIVERY TIME | 2-4 SEMAINES DE DÉLAI DE LIVRAISON ☐ AUF ANFRAGE | ON REQUEST | À LA DEMANDE

MOBILES GELENK

MOBILE JOINT
ARTICULATION MOBILE



| DE Beschreibung | EN Description | FR Description |
|---|--|--|
| Mobiles Gelenk für Stromschiene „TRACK ON“. | Mobile joint for conductor track "TRACK ON". | Articulation mobile pour rail conducteur « TRACK ON ». |



230/440 Vac
3 x 16 A

| COLOUR | DIMENSIONS (mm) | WEIGHT (kg) | MATERIAL NUMBER | |
|--------------------------|---------------------|-------------|-----------------|---|
| weiß white blanc | L 130 / W 36 / H 33 | 0,22 | 67518 | ✓ |
| schwarz black noir | L 130 / W 36 / H 33 | 0,22 | 67517 | ✓ |
| silber silver argent | L 130 / W 36 / H 33 | 0,22 | 67519 | ✓ |

FLEXVERBINDER

FLEXIBLE CONNECTOR
CONNECTEUR FLEXIBLE



| DE Beschreibung | EN Description | FR Description |
|--|--|--|
| Flexverbinder für Stromschiene „TRACK ON“. | Flex connector for conductor track "TRACK ON". | Connecteur flexible pour rail conducteur « TRACK ON ». |



230/440 Vac
3 x 16 A

| COLOUR | DIMENSIONS (mm) | WEIGHT (kg) | MATERIAL NUMBER | |
|--------------------------|---------------------|-------------|-----------------|---|
| weiß white blanc | L 205 / W 38 / H 34 | 0,26 | 60153 | ✓ |
| schwarz black noir | L 205 / W 38 / H 34 | 0,26 | 60786 | ✓ |
| silber silver argent | L 205 / W 38 / H 34 | 0,26 | 60125 | ✓ |

ENDKAPPE AUFBAU

END CAP SURFACE MOUNTING
EMBOUT EN SAILLIE



| DE Beschreibung | EN Description | FR Description |
|--|--|--|
| Endkappe für Stromschiene „TRACK ON“. Alle Stromschiene müssen mit einer Endkappe versehen werden! | End cap for conductor track "TRACK ON". All conductor tracks must be fitted with an end cap! | Embout pour rail conducteur « TRACK ON ». Tous les rails d'alimentation doivent être munis d'un embout ! |

| COLOUR | DIMENSIONS (mm) | WEIGHT (kg) | MATERIAL NUMBER | |
|--------------------------|-------------------|-------------|-----------------|---|
| weiß white blanc | W 36 / H 33 / D 3 | 0,02 | 60155 | ✓ |
| schwarz black noir | W 36 / H 33 / D 3 | 0,02 | 60782 | ✓ |
| silber silver argent | W 36 / H 33 / D 3 | 0,02 | 60127 | ✓ |

ENDKAPPE EINBAU

END CAP RECESSED
EMBOUT ENCASTRÉ




| DE Beschreibung | EN Description | FR Description |
|--|--|--|
| Endkappe für Stromschiene „TRACK ON“. Alle Stromschiene müssen mit einer Endkappe versehen werden! | End cap for conductor track "TRACK ON". All conductor tracks must be fitted with an end cap! | Embout pour rail conducteur « TRACK ON ». Tous les rails d'alimentation doivent être munis d'un embout ! |

| COLOUR | DIMENSIONS (mm) | WEIGHT (kg) | MATERIAL NUMBER | |
|--------------------------|--------------------|-------------|-----------------|---|
| weiß white blanc | W 53 / H 33 / D 10 | 0,02 | 67547 | ✓ |
| schwarz black noir | W 53 / H 33 / D 10 | 0,02 | 67546 | ✓ |
| silber silver argent | W 53 / H 33 / D 10 | 0,02 | 67548 | ✓ |

✓ LAGERWARE | IN STOCK | PRODUITS EN STOCK ✓ 2-4 WOCHEN LIEFERZEIT | 2-4 WEEKS DELIVERY TIME | 2-4 SEMAINES DE DÉLAI DE LIVRAISON ☐ AUF ANFRAGE | ON REQUEST | À LA DEMANDE

MONTAGECLIP

MOUNTING CLIP
CLIP DE MONTAGE




| DE Beschreibung | EN Description | FR Description |
|---|---|--|
| Montageclip inkl. Schraube für Stromschiene „TRACK ON“. | Mounting clip incl. screw for conductor track "TRACK ON". | Clip de montage, vis incluse, pour rail conducteur « TRACK ON ». |



| COLOUR | DIMENSIONS (mm) | WEIGHT (kg) | MATERIAL NUMBER | |
|----------------------------|--------------------|-------------|-----------------|----|
| ■ silber silver argent | L 38 / W 36 / H 17 | 0,06 | 60612 | ✓✓ |

MECHANISCHER VERBINDER

MECHANICAL CONNECTOR
CONNECTEUR MÉCANIQUE




| DE Beschreibung | EN Description | FR Description |
|---|---|---|
| Mechanischer Verbinder aus Aluminium inkl. Schrauben für Stromschiene „TRACK ON“. | Mechanical connector made of aluminium incl. screws for conductor track "TRACK ON". | Connecteur mécanique en aluminium, vis incluses, pour rail conducteur « TRACK ON ». |

| COLOUR | DIMENSIONS (mm) | WEIGHT (kg) | MATERIAL NUMBER | |
|----------------------------|-----------------|-------------|-----------------|----|
| ■ silber silver argent | L 60 / W 35 | 0,03 | 67543 | ✓✓ |
| ■ silber silver argent | L 120 / W 35 | 0,072 | 67542 | ✓✓ |

EINBAUBÜGEL

INSTALLATION BRACKET
CROCHET D'INSTALLATION



| DE Beschreibung | EN Description | FR Description |
|---|--|---|
| Verzinkter Einbaubügel inkl. Schraube für Stromschiene „TRACK ON“ Einbau. | Galvanised mounting bracket incl. screw for conductor track "TRACK ON" recessed. | Etrier de montage galvanisé, vis incluse, pour rail conducteur « TRACK ON » encastré. |

| COLOUR | DIMENSIONS (mm) | WEIGHT (kg) | MATERIAL NUMBER | |
|----------------------------|---------------------|-------------|-----------------|----|
| ■ silber silver argent | L 104 / W 15 / H 35 | 0,03 | 67569 | ✓✓ |

✓✓ LAGERWARE | IN STOCK | PRODUITS EN STOCK ✓ 2-4 WOCHEN LIEFERZEIT | 2-4 WEEKS DELIVERY TIME | 2-4 SEMAINES DE DÉLAI DE LIVRAISON ☐ AUF ANFRAGE | ON REQUEST | À LA DEMANDE

SEILABHÄNGUNG

WIRE SUSPENSION
SUSPENSION DE CÂBLES



| DE Beschreibung | EN Description | FR Description |
|--|--|--|
| Seilabhangung 2500mm inkl. Schnellspanner und Deckenbefestiger aus Metall- Schragdeckentauglich. | Wire suspension 2500mm incl. quick release and ceiling fastener made of metal - suitable for slanted ceilings. | Suspension de cable 2500mm avec tendeur rapide et fixation au plafond en metal - convient pour les plafonds inclines. |

| COLOUR | DIMENSIONS (mm) | WEIGHT (kg) | MATERIAL NUMBER | |
|----------------------------|-----------------|-------------|-----------------|----|
| ■ silber silver argent | L 2500 | 0,063 | 67119 | ✓✓ |

SEILABHÄNGUNG

WIRE SUSPENSION
SUSPENSION DE CÂBLES




| DE Beschreibung | EN Description | FR Description |
|---|---|--|
| Seilabhangung 2500mm inkl. Schnellspanner und Kegelbaldachin aus Kunststoff. | Wire suspension 2500mm incl. quick release and plastic cone canopy. | Suspension de cable 2500mm, y compris tendeur rapide et baldaquin conique en plastique. |

| COLOUR | DIMENSIONS (mm) | WEIGHT (kg) | MATERIAL NUMBER | |
|----------------------------|-----------------|-------------|-----------------|----|
| □ wei white blanc | L 2500 | 0,15 | 60157 | ✓✓ |
| ■ schwarz black noir | L 2500 | 0,15 | 60788 | ✓✓ |
| ■ silber silver argent | L 2500 | 0,15 | 60129 | ✓✓ |

SEILABHÄNGUNG

WIRE SUSPENSION
SUSPENSION DE CÂBLES

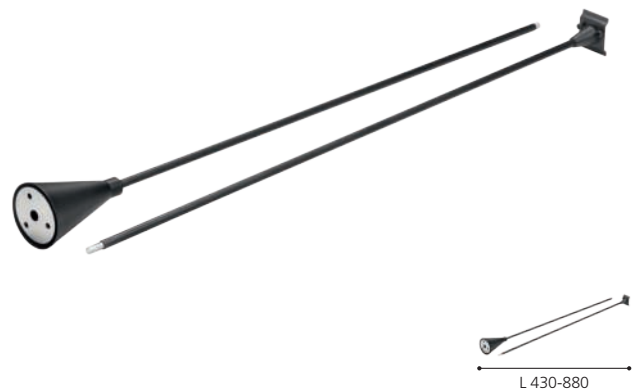


| DE Beschreibung | EN Description | FR Description |
|---|---|--|
| Seilabhangung 2500mm inkl. Schnellspanner und Kegelbaldachin aus Kunststoff. | Wire suspension 2500mm incl. quick release and plastic cone canopy. | Suspension de cable 2500mm, y compris tendeur rapide et baldaquin conique en plastique. |

| COLOUR | DIMENSIONS (mm) | WEIGHT (kg) | MATERIAL NUMBER | |
|--------------------------|-----------------|-------------|-----------------|----|
| □ wei white blanc | L 2000 | 0,15 | 67557 | ✓✓ |
| ■ schwarz black noir | L 2000 | 0,15 | 67556 | ✓✓ |

PENDENABHÄNGUNG

RIGID SUSPENSION
RIGIDE SUSPENSION



| DE Beschreibung | EN Description | FR Description |
|--|--|--|
| Abhangung aus starrer Rohrpende inkl. Kunststoff-Kappe. Hohenverstellbar | Rigid tube suspension incl. plastic cap. Height adjustable | Suspension en tube rigide avec capuchon en plastique. Reglable en hauteur |

| COLOUR | DIMENSIONS (mm) | WEIGHT (kg) | MATERIAL NUMBER | |
|----------------------------|-----------------|-------------|-----------------|----|
| □ wei white blanc | L 430-880 | 0,30 | 60156 | ✓✓ |
| ■ schwarz black noir | L 430-880 | 0,30 | 60787 | ✓✓ |
| ■ silber silver argent | L 430-880 | 0,30 | 60128 | ✓✓ |

✓✓ LAGERWARE | IN STOCK | PRODUITS EN STOCK ✓ 2-4 WOCHEN LIEFERZEIT | 2-4 WEEKS DELIVERY TIME | 2-4 SEMAINES DE DELAI DE LIVRAISON ☐ AUF ANFRAGE | ON REQUEST |  LA DEMANDE



ADAPTER

ADAPTER
ADAPTATEUR



ADAPTER MIT SCHNELLSPANNER

ADAPTER WITH QUICK RELEASE
ADAPTATEUR AVEC ATTACHE RAPIDE



| DE Beschreibung | EN Description | FR Description |
|--|--|---|
| 3-Phasen-Strom-schienen-Adapter inkl. Zugentlastung. | 3-phase conductor track adapter incl. strain relief. | Adaptateur de rail conducteur triphasé, décharge de traction incluse. |



230/440 Vac
3 x 16 A

| COLOUR | DIMENSIONS (mm) | WEIGHT (kg) | MATERIAL NUMBER | |
|---|--------------------|-------------|-----------------|---|
| <input type="checkbox"/> weiß white blanc | L 75 / W 35 / H 45 | 0,06 | 60616 | ✓ |
| <input type="checkbox"/> schwarz black noir | L 75 / W 35 / H 45 | 0,06 | 60614 | ✓ |
| <input type="checkbox"/> silber silver argent | L 75 / W 35 / H 45 | 0,06 | 60615 | ✓ |

| DE Beschreibung | EN Description | FR Description |
|---|--|---|
| Mechanischer 3-Phasen-Strom-schienen-Adapter inkl. Schnellspanner und 2000mm Stahlseil. | Mechanical 3-phase conductor track adapter incl. quick release and 2000mm steel cable. | Adaptateur mécanique pour rail conducteur triphasé, y compris dispositif de serrage rapide et câble en acier de 2000mm. |

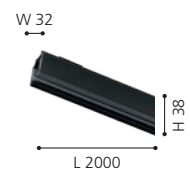
| COLOUR | DIMENSIONS (mm) | WEIGHT (kg) | MATERIAL NUMBER | |
|---|-----------------|-------------|-----------------|---|
| <input type="checkbox"/> weiß white blanc | L 65 / W 35 | 0,25 | 67528 | ✓ |
| <input type="checkbox"/> schwarz black noir | L 65 / W 35 | 0,25 | 67527 | ✓ |
| <input type="checkbox"/> silber silver argent | L 65 / W 35 | 0,25 | 67529 | ✓ |

✓ LAGERWARE | IN STOCK | PRODUITS EN STOCK ✓ 2-4 WOCHEN LIEFERZEIT | 2-4 WEEKS DELIVERY TIME | 2-4 SEMAINES DE DÉLAI DE LIVRAISON AUF ANFRAGE | ON REQUEST | À LA DEMANDE

3-PHASEN-STROMSCHIENE „TRACK ON DALI“

3-PHASE CONDUCTOR TRACK "TRACK ON DALI"

RAIL D'ALIMENTATION TRIPHASÉ « TRACK ON DALI »



DE Beschreibung

3-Phasen Stromschiene DALI aus extrudiertem Aluminium mit sechs Kupferleitern für Aufbau- oder Pendelmontage (Zubehör separat bestellen).

EN Description

3-phase conductor track DALI of extruded aluminium with six copper conductors for surface or pendant mounting (order accessories separately).

FR Description

Rail électrique triphasé DALI en aluminium extrudé avec six conducteurs en cuivre pour un montage en saillie ou en suspension (accessoires à commander séparément).



DALI 230/440 Vac
3 x 16 A

| COLOUR | DIMENSIONS (mm) | WEIGHT (kg) | MATERIAL NUMBER | |
|--|----------------------|-------------|-----------------|---|
| <input type="checkbox"/> weiß white blanc | L 2000 / W 32 / H 38 | 1,714kg | 67573 | ✓ |
| <input checked="" type="checkbox"/> schwarz black noir | L 2000 / W 32 / H 38 | 1,714kg | 67572 | ✓ |
| <input type="checkbox"/> silber silver argent | L 2000 / W 32 / H 38 | 1,714kg | 67574 | ✓ |

✓ LAGERWARE | IN STOCK | PRODUITS EN STOCK ✓ 2-4 WOCHEN LIEFERZEIT | 2-4 WEEKS DELIVERY TIME | 2-4 SEMAINES DE DÉLAI DE LIVRAISON ☐ AUF ANFRAGE | ON REQUEST | À LA DEMANDE

3-PHASEN-STROMSCHIENE „TRACK ON DALI“

3-PHASE CONDUCTOR TRACK "TRACK ON DALI"
RAIL D'ALIMENTATION TRIPHASÉ « TRACK ON DALI »



DE Beschreibung

3-Phasen Stromschiene DALI aus extrudiertem Aluminium mit sechs Kupferleitern zur Einbaumontage (Zubehör separat bestellen).



DALI



40 mm



230/440 Vac
3 x 16 A

EN Description

3-phase conductor track DALI made of extruded aluminium with six copper conductors for recessed mounting (order accessories separately).

FR Description

Rail électrique triphasé DALI en aluminium extrudé avec six conducteurs en cuivre pour un montage encastré (accessoires à commander séparément).

| COLOUR | DIMENSIONS (mm) | CUT OUT (mm) | WEIGHT (kg) | MATERIAL NUMBER | |
|----------------------------|----------------------|---------------|-------------|-----------------|---|
| ☐ weiß white blanc | L 2000 / W 52 / H 38 | L 2004 / W 40 | 1,844kg | 67577 | ✓ |
| ■ schwarz black noir | L 2000 / W 52 / H 38 | L 2004 / W 40 | 1,844kg | 67576 | ✓ |
| ■ silber silver argent | L 2000 / W 52 / H 38 | L 2004 / W 40 | 1,844kg | 67578 | ✓ |

✓ LAGERWARE | IN STOCK | PRODUITS EN STOCK ✓ 2-4 WOCHEN LIEFERZEIT | 2-4 WEEKS DELIVERY TIME | 2-4 SEMAINES DE DÉLAI DE LIVRAISON ☐ AUF ANFRAGE | ON REQUEST | À LA DEMANDE

ENDEINSPEISUNG AUFBAU

END POWER FEEDING SURFACE MOUNTING
ALIMENTATION FINALE EN SAILLIE



| DE Beschreibung | EN Description | FR Description |
|---|--|--|
| Endeinspeisung für Stromschiene „TRACK ON DALI“ mit Schutzleiter wahlweise rechts oder links. | End power feeding for conductor track "TRACK ON DALI" with protective earth conductor optionally on right or left. | Alimentation d'extrémité pour rail conducteur « TRACK ON DALI » avec conducteur de protection au choix à droite ou à gauche. |



DALI 230/440 Vac
3 x 16 A

| COLOUR | DIMENSIONS (mm) | EARTH TYPE | WEIGHT (kg) | MATERIAL NUMBER | |
|--------------------------|--------------------|------------|-------------|-----------------|---|
| weiß white blanc | L 95 / W 32 / H 38 | right | 0,13 | 67597 | ✓ |
| schwarz black noir | L 95 / W 32 / H 38 | right | 0,13 | 67596 | ✓ |
| silber silver argent | L 95 / W 32 / H 38 | right | 0,13 | 67598 | ✓ |
| weiß white blanc | L 95 / W 32 / H 38 | left | 0,13 | 67594 | ✓ |
| schwarz black noir | L 95 / W 32 / H 38 | left | 0,13 | 67593 | ✓ |
| silber silver argent | L 95 / W 32 / H 38 | left | 0,13 | 67595 | ✓ |

ABDECKUNG ENDEINSPEISUNG

COVER END POWER FEEDING
COUVERTURE DE L'ALIMENTATION FINALE



| DE Beschreibung | EN Description | FR Description |
|---|---|--|
| Abdeckung zur Endeinspeisung für Einbauschiene „TRACK ON DALI“. | Cover for end power feeding for "TRACK ON DALI" recessed track. | Couvercle pour l'alimentation finale pour rail encastré « TRACK ON DALI ». |

| COLOUR | DIMENSIONS (mm) | WEIGHT (kg) | MATERIAL NUMBER | |
|--------------------------|--------------------|-------------|-----------------|---|
| weiß white blanc | L 95 / W 52 / H 38 | 0,05 | 67627 | ✓ |
| schwarz black noir | L 95 / W 52 / H 38 | 0,05 | 67626 | ✓ |
| silber silver argent | L 95 / W 52 / H 38 | 0,05 | 67628 | ✓ |

MITTELSPEISUNG AUFBAU

CENTRAL POWER FEEDING SURFACE MOUNTING
ALIMENTATION CENTRALE EN SAILLIE



| DE Beschreibung | EN Description | FR Description |
|---|--|---|
| Mitteinspeisung für Stromschiene „TRACK ON DALI“. | Central power feeding for conductor track "TRACK ON DALI". | Alimentation centrale pour rail conducteur « TRACK ON DALI ». |



DALI 230/440 Vac
3 x 16 A

| COLOUR | DIMENSIONS (mm) | WEIGHT (kg) | MATERIAL NUMBER | |
|--------------------------|---------------------|-------------|-----------------|---|
| weiß white blanc | L 148 / W 32 / H 38 | 0,175 | 67604 | ✓ |
| schwarz black noir | L 148 / W 32 / H 38 | 0,175 | 67603 | ✓ |
| silber silver argent | L 148 / W 32 / H 38 | 0,175 | 67605 | ✓ |

ABDECKUNG MITTELSPEISUNG

COVER CENTRAL POWER FEEDING
COUVERTURE DE L'ALIMENTATION CENTRALE



| DE Beschreibung | EN Description | FR Description |
|--|---|--|
| Abdeckung zur Mitteleinspeisung für Einbauschiene „TRACK ON DALI“. | Cover for central power feeding for "TRACK ON DALI" recessed track. | Couvercle pour l'alimentation centrale pour rail encastré « TRACK ON DALI ». |

| COLOUR | DIMENSIONS (mm) | WEIGHT (kg) | MATERIAL NUMBER | |
|--------------------------|---------------------|-------------|-----------------|---|
| weiß white blanc | L 148 / W 52 / H 38 | 0,07 | 67631 | ✓ |
| schwarz black noir | L 148 / W 52 / H 38 | 0,07 | 67629 | ✓ |
| silber silver argent | L 148 / W 52 / H 38 | 0,07 | 67632 | ✓ |

✓ LAGERWARE | IN STOCK | PRODUITS EN STOCK ✓ 2-4 WOCHEN LIEFERZEIT | 2-4 WEEKS DELIVERY TIME | 2-4 SEMAINES DE DÉLAI DE LIVRAISON ☐ AUF ANFRAGE | ON REQUEST | À LA DEMANDE

ECKVERBINDER AUFBAU

CORNER CONNECTOR SURFACE MOUNTING
CONNECTEUR D'ANGLE EN SAILLIE



DE Beschreibung

90° Eckverbinder für Stromschiene „TRACK ON DALI“ mit Schutzleiter wahlweise innen oder außen.

EN Description

90° corner connector for conductor track "TRACK ON DALI" with protective earth conductor optionally inside or outside.

FR Description

Raccord d'angle à 90° pour rail conducteur « TRACK ON DALI » avec conducteur de protection au choix à l'intérieur ou à l'extérieur.



DALI 230/440 Vac
3 x 16 A

| COLOUR | DIMENSIONS (mm) | EARTH TYPE | WEIGHT (kg) | MATERIAL NUMBER | |
|---|--------------------|------------|-------------|-----------------|---|
| <input type="checkbox"/> weiß white blanc | L 90 / W 90 / H 38 | outside | 0,17 | 67607 | ✓ |
| <input type="checkbox"/> schwarz black noir | L 90 / W 90 / H 38 | outside | 0,17 | 67606 | ✓ |
| <input type="checkbox"/> silber silver argent | L 90 / W 90 / H 38 | outside | 0,17 | 67608 | ✓ |
| <input type="checkbox"/> weiß white blanc | L 90 / W 90 / H 38 | inside | 0,17 | 67611 | ✓ |
| <input type="checkbox"/> schwarz black noir | L 90 / W 90 / H 38 | inside | 0,17 | 67609 | ✓ |
| <input type="checkbox"/> silber silver argent | L 90 / W 90 / H 38 | inside | 0,17 | 67612 | ✓ |

ABDECKUNG ECKVERBINDER

COVER CORNER CONNECTOR
COUVERTURE CONNECTEUR D'ANGLE



DE Beschreibung

Abdeckung zum 90° Eckverbinder für Einbauschiene „TRACK ON DALI“.

EN Description

Cover for 90° corner connector for "TRACK ON DALI" recessed track.

FR Description

Cache pour le connecteur d'angle 90° pour rail encastré « TRACK ON DALI ».

| COLOUR | DIMENSIONS (mm) | WEIGHT (kg) | MATERIAL NUMBER | |
|---|--------------------|-------------|-----------------|---|
| <input type="checkbox"/> weiß white blanc | L 90 / W 52 / H 38 | 0,08 | 67634 | ✓ |
| <input type="checkbox"/> schwarz black noir | L 90 / W 52 / H 38 | 0,08 | 67633 | ✓ |
| <input type="checkbox"/> silber silver argent | L 90 / W 52 / H 38 | 0,08 | 67635 | ✓ |

T-VERBINDER AUFBAU

T-CONNECTOR SURFACE MOUNTING
CONNECTEURS EN T EN SAILLIE



DE Beschreibung

T-Verbinder für Stromschiene „TRACK ON DALI“ mit Schutzleiter wahlweise rechts oder links.

EN Description

T-connector for conductor track "TRACK ON DALI" with protective earth conductor optionally right or left.

FR Description

Connecteur en T pour rail conducteur « TRACK ON DALI » avec conducteur de protection au choix à droite ou à gauche.



DALI 230/440 Vac
3 x 16 A

| COLOUR | DIMENSIONS (mm) | EARTH TYPE | WEIGHT (kg) | MATERIAL NUMBER | |
|---|---------------------|------------|-------------|-----------------|---|
| <input type="checkbox"/> weiß white blanc | L 148 / W 90 / H 38 | right | 0,25 | 67614 | ✓ |
| <input type="checkbox"/> schwarz black noir | L 148 / W 90 / H 38 | right | 0,25 | 67613 | ✓ |
| <input type="checkbox"/> silber silver argent | L 148 / W 90 / H 38 | right | 0,25 | 67615 | ✓ |
| <input type="checkbox"/> weiß white blanc | L 148 / W 90 / H 38 | left | 0,25 | 67617 | ✓ |
| <input type="checkbox"/> schwarz black noir | L 148 / W 90 / H 38 | left | 0,25 | 67616 | ✓ |
| <input type="checkbox"/> silber silver argent | L 148 / W 90 / H 38 | left | 0,25 | 67618 | ✓ |

ABDECKUNG T-VERBINDER

COVER T-CONNECTOR
COUVERTURE CONNECTEUR EN T



DE Beschreibung

Abdeckung zum T-Verbinder für Einbauschiene „TRACK ON DALI“.

EN Description

Cover for T-connector for "TRACK ON DALI" recessed track.

FR Description


Couverture pour le connecteur en T pour rail encastré « TRACK ON DALI ».

| COLOUR | DIMENSIONS (mm) | WEIGHT (kg) | MATERIAL NUMBER | |
|---|---------------------|-------------|-----------------|---|
| <input type="checkbox"/> weiß white blanc | L 148 / W 52 / H 38 | 0,15 | 67637 | ✓ |
| <input type="checkbox"/> schwarz black noir | L 148 / W 52 / H 38 | 0,15 | 67636 | ✓ |
| <input type="checkbox"/> silber silver argent | L 148 / W 52 / H 38 | 0,15 | 67638 | ✓ |

✓ LAGERWARE | IN STOCK | PRODUITS EN STOCK ✓ 2-4 WOCHEN LIEFERZEIT | 2-4 WEEKS DELIVERY TIME | 2-4 SEMAINES DE DÉLAI DE LIVRAISON ☐ AUF ANFRAGE | ON REQUEST | À LA DEMANDE


X-VERBINDER AUFBAU

X-CONNECTOR SURFACE MOUNTING
CONNECTEURS EN X EN SAILLIE



ABDECKUNG X-VERBINDER

COVER X-CONNECTOR
CACHE CONNECTEUR X



| DE Beschreibung | EN Description | FR Description |
|---|--|---|
| X-Verbinder für Stromschiene „TRACK ON DALI“. | X-connector for "TRACK ON DALI" conductor track. | Connecteur en X pour rail conducteur « TRACK ON DALI ». |

| DE Beschreibung | EN Description | FR Description |
|--|---|---|
| Abdeckung zum X-Verbinder für Einbauschiene „TRACK ON DALI“. | Cover for X-connector for "TRACK ON DALI" recessed track. | Couvercle pour le connecteur en X pour rail encastré « TRACK ON DALI ». |



DALI 230/440 Vac
3 x 16 A

| COLOUR | DIMENSIONS (mm) | WEIGHT (kg) | MATERIAL NUMBER | |
|--------------------------|----------------------|-------------|-----------------|---|
| weiß white blanc | L 148 / W 148 / H 38 | 0,325 | 67621 | ✓ |
| schwarz black noir | L 148 / W 148 / H 38 | 0,325 | 67619 | ✓ |
| silber silver argent | L 148 / W 148 / H 38 | 0,325 | 67622 | ✓ |

| COLOUR | DIMENSIONS (mm) | WEIGHT (kg) | MATERIAL NUMBER | |
|--------------------------|----------------------|-------------|-----------------|---|
| weiß white blanc | L 148 / W 148 / H 38 | 0,17 | 67641 | ✓ |
| schwarz black noir | L 148 / W 148 / H 38 | 0,17 | 67639 | ✓ |
| silber silver argent | L 148 / W 148 / H 38 | 0,17 | 67642 | ✓ |


LÄNGSVERBINDER

LONGITUDINAL CONNECTOR
CONNECTEUR LONGITUDINAL



FLEXVERBINDER

FLEXIBLE CONNECTOR
CONNECTEUR FLEXIBLE



| DE Beschreibung | EN Description | FR Description |
|---|--|---|
| Linearverbinder elektrisch zum Verbinden von zwei Stromschienen „TRACK ON DALI“ | Linear connector electrical for connecting two conductor tracks "TRACK ON DALI". | Connecteur linéaire électrique pour relier deux rails conducteurs « TRACK ON DALI » |

| DE Beschreibung | EN Description | FR Description |
|--|--|--|
| Flexverbinder für Stromschiene „TRACK ON DALI“ | Flex connector for conductor track "TRACK ON DALI" | Connecteur flexible pour rail conducteur « TRACK ON DALI » |



DALI 230/440 Vac
3 x 16 A



DALI 230/440 Vac
3 x 16 A

| COLOUR | DIMENSIONS (mm) | WEIGHT (kg) | MATERIAL NUMBER | |
|--------------------------|--------------------|-------------|-----------------|---|
| weiß white blanc | L 96 / W 20 / H 38 | 0,155 | 67601 | ✓ |
| schwarz black noir | L 96 / W 20 / H 38 | 0,155 | 67599 | ✓ |
| silber silver argent | L 96 / W 20 / H 38 | 0,155 | 67602 | ✓ |

| COLOUR | DIMENSIONS (mm) | WEIGHT (kg) | MATERIAL NUMBER | |
|--------------------------|---------------------|-------------|-----------------|---|
| weiß white blanc | L 264 / W 32 / H 56 | 0,254 | 67624 | ✓ |
| schwarz black noir | L 264 / W 32 / H 56 | 0,254 | 67623 | ✓ |
| silber silver argent | L 264 / W 32 / H 56 | 0,254 | 67625 | ✓ |

✓ LAGERWARE | IN STOCK | PRODUITS EN STOCK ✓ 2-4 WOCHEN LIEFERZEIT | 2-4 WEEKS DELIVERY TIME | 2-4 SEMAINES DE DÉLAI DE LIVRAISON ☐ AUF ANFRAGE | ON REQUEST | À LA DEMANDE

ENDKAPPE AUFBAU

END CAP SURFACE MOUNTING
EMBOUT EN SAILLIE



| DE Beschreibung | EN Description | FR Description |
|--|---|--|
| Endkappe für Stromschiene „TRACK ON DALI“. Alle Stromschienen müssen mit einer Endkappe versehen werden! | End cap for conductor track "TRACK ON DALI". All conductor tracks must be fitted with an end cap! | Embout pour rail conducteur « TRACK ON DALI ». Tous les rails conducteurs doivent être munis d'un embout ! |

| COLOUR | DIMENSIONS (mm) | WEIGHT (kg) | MATERIAL NUMBER | |
|--|-----------------|-------------|-----------------|---|
| <input type="checkbox"/> weiß white blanc | W 31 / H 38 | 0,007 | 67581 | ✓ |
| <input checked="" type="checkbox"/> schwarz black noir | W 31 / H 38 | 0,007 | 67579 | ✓ |
| <input checked="" type="checkbox"/> silber silver argent | W 31 / H 38 | 0,007 | 67582 | ✓ |

ENDKAPPE EINBAU

END CAP RECESSED
EMBOUT ENCASTRÉE




| DE Beschreibung | EN Description | FR Description |
|--|---|--|
| Endkappe für Stromschiene „TRACK ON DALI“. Alle Stromschienen müssen mit einer Endkappe versehen werden! | End cap for conductor track "TRACK ON DALI". All conductor tracks must be fitted with an end cap! | Embout pour rail conducteur « TRACK ON DALI ». Tous les rails conducteurs doivent être munis d'un embout ! |

| COLOUR | DIMENSIONS (mm) | WEIGHT (kg) | MATERIAL NUMBER | |
|--|-----------------|-------------|-----------------|---|
| <input type="checkbox"/> weiß white blanc | W 31 / H 38 | 0,008 | 67584 | ✓ |
| <input checked="" type="checkbox"/> schwarz black noir | W 31 / H 38 | 0,008 | 67583 | ✓ |
| <input checked="" type="checkbox"/> silber silver argent | W 31 / H 38 | 0,008 | 67585 | ✓ |

✓ LAGERWARE | IN STOCK | PRODUITS EN STOCK ✓ 2-4 WOCHEN LIEFERZEIT | 2-4 WEEKS DELIVERY TIME | 2-4 SEMAINES DE DÉLAI DE LIVRAISON AUF ANFRAGE | ON REQUEST | À LA DEMANDE

MONTAGECLIP

MOUNTING CLIP
CLIP DE MONTAGE



| DE Beschreibung | EN Description | FR Description |
|-----------------|----------------|----------------|
|-----------------|----------------|----------------|

| | | |
|---|--|--|
| Montageclip aus Aluminium inkl. Schraube für Anbaumontage zur Stromschiene „TRACK ON DALI“. | mounting clip made of aluminium incl. screw for surface mounting to "TRACK ON DALI" conductor track. | Clip de montage en aluminium avec vis pour le montage en surface sur le rail conducteur « TRACK ON DALI ». |
|---|--|--|

| COLOUR | DIMENSIONS (mm) | WEIGHT (kg) | MATERIAL NUMBER |
|----------------------------|--------------------|-------------|-----------------|
| ■ silber silver argent | L 40 / W 24 / H 14 | 0,021 | 67568 ✓✓ |

MECHANISCHER VERBINDER

MECHANICAL CONNECTOR
CONNECTEUR MÉCANIQUE




| DE Beschreibung | EN Description | FR Description |
|-----------------|----------------|----------------|
|-----------------|----------------|----------------|

| | | |
|--|--|--|
| Mechanischer Verbinder aus Aluminium inkl. Schrauben für Stromschiene „TRACK ON DALI“. | Mechanical connector made of aluminium incl. screws for conductor track "TRACK ON DALI". | Connecteur mécanique en aluminium avec vis pour rail conducteur « TRACK ON DALI ». |
|--|--|--|

| COLOUR | DIMENSIONS (mm) | WEIGHT (kg) | MATERIAL NUMBER |
|----------------------------|---------------------|-------------|-----------------|
| ■ silber silver argent | L 180 / W 26 / H 10 | 0,059 | 67567 ✓✓ |

SEILABHÄNGUNG

WIRE SUSPENSION
SUSPENSION DE CÂBLES



| DE Beschreibung | EN Description | FR Description |
|-----------------|----------------|----------------|
|-----------------|----------------|----------------|

| | | |
|--|--|--|
| Seilabhangung 3000mm inkl. Schnellspanner und Deckenbefestiger aus Metall zur Stromschiene „TRACK ON DALI“. | Wire suspension 3000mm incl. quick release and metal ceiling fastener for conductor track "TRACK ON DALI". | Suspension de cable 3000mm y compris tendeur rapide et fixation au plafond en metal pour le rail conducteur « TRACK ON DALI ». |
|--|--|--|

| COLOUR | DIMENSIONS (mm) | WEIGHT (kg) | MATERIAL NUMBER |
|----------------------------|----------------------|-------------|-----------------|
| ■ silber silver argent | H 3000 / L 40 / W 34 | 0,072 | 67549 ✓✓ |

✓✓ LAGERWARE | IN STOCK | PRODUITS EN STOCK ✓ 2-4 WOCHEN LIEFERZEIT | 2-4 WEEKS DELIVERY TIME | 2-4 SEMAINES DE DELAI DE LIVRAISON ☐ AUF ANFRAGE | ON REQUEST |  LA DEMANDE

PENDENABHÄNGUNG

RIGID SUSPENSION
RIGIDE SUSPENSION



| DE Beschreibung | EN Description | FR Description |
|-----------------|----------------|----------------|
|-----------------|----------------|----------------|

| | | |
|---|---|---|
| Abhängung aus starrer Rohrpende inkl. Deckenbaldachin. – höhenverstellbar für Stromschiene „TRACK ON DALI“. | Suspension from rigid tubular pendant incl. ceiling canopy - height adjustable for conductor track "TRACK ON DALI". | Suspension à partir d'un pendentif tubulaire rigide, y compris baldachin de plafond - réglable en hauteur pour rail conducteur « TRACK ON DALI ». |
|---|---|---|

| COLOUR | DIMENSIONS (mm) | WEIGHT (kg) | MATERIAL NUMBER |
|------------------------|-----------------|-------------|-----------------|
| weiß white blanc | Ø 100 / H 1200 | 0,008 | 67553 |
| schwarz black noir | Ø 100 / H 1200 | 0,008 | 67552 |

MONTAGECLIP

MOUNTING CLIP
CLIP DE MONTAGE




| DE Beschreibung | EN Description | FR Description |
|-----------------|----------------|----------------|
|-----------------|----------------|----------------|

| | | |
|--|--|---|
| Montageclip inkl. Schraube für Pendelmontage zur Stromschiene „TRACK ON DALI“. | Mounting clip incl. screw for pendant mounting to conductor track "TRACK ON DALI". | Clip de montage, vis incluse, pour montage suspendu au rail conducteur « TRACK ON DALI ». |
|--|--|---|

| COLOUR | DIMENSIONS (mm) | WEIGHT (kg) | MATERIAL NUMBER |
|------------------------|--------------------|-------------|-----------------|
| weiß white blanc | L 35 / W 26 / H 10 | 0,022 | 67566 |
| schwarz black noir | L 35 / W 26 / H 10 | 0,022 | 67565 |

ADAPTER DALI

ADAPTER DALI
ADAPTATEUR DALI



| DE Beschreibung | EN Description | FR Description |
|-----------------|----------------|----------------|
|-----------------|----------------|----------------|

| | | |
|---|---|--|
| 3-Phasen-Stromschiene-Adapter DALI inkl. Zugentlastung. | 3-phase conductor track adapter DALI incl. strain relief. | Adaptateur de rail conducteur triphasé DALI, décharge de traction incluse. |
|---|---|--|




DALI
230/440 Vac
3 x 16 A

| COLOUR | DIMENSIONS (mm) | WEIGHT (kg) | MATERIAL NUMBER |
|--------------------------|---------------------|-------------|-----------------|
| weiß white blanc | L 102 / W 32 / H 56 | 0,048 | 67591 |
| schwarz black noir | L 102 / W 32 / H 56 | 0,048 | 67589 |
| silber silver argent | L 102 / W 32 / H 56 | 0,048 | 67592 |

SCHWERLASTHAKEN

HEAVY-DUTY HOOK
CROCHETS POUR CHARGES LOURDES



| DE Beschreibung | EN Description | FR Description |
|-----------------|----------------|----------------|
|-----------------|----------------|----------------|

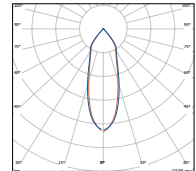
| | | |
|--|--|--|
| Schwerlasthaken für Stromschiene „TRACK ON DALI“. – maximale Belastung 5kg | Heavy duty hooks for conductor track "TRACK ON DALI". - Maximum load 5kg | Crochet pour charges lourdes pour rail conducteur « TRACK ON DALI ». - charge maximale 5kg |
|--|--|--|

| COLOUR | DIMENSIONS (mm) | WEIGHT (kg) | MATERIAL NUMBER |
|--------------------------|--------------------|-------------|-----------------|
| weiß white blanc | L 28 / W 26 / H 48 | 0,06 | 67587 |
| schwarz black noir | L 28 / W 26 / H 48 | 0,06 | 67586 |
| silber silver argent | L 28 / W 26 / H 48 | 0,06 | 67588 |

✓ LAGERWARE | IN STOCK | PRODUITS EN STOCK ✓ 2-4 WOCHEN LIEFERZEIT | 2-4 WEEKS DELIVERY TIME | 2-4 SEMAINES DE DÉLAI DE LIVRAISON ☐ AUF ANFRAGE | ON REQUEST | À LA DEMANDE

1-PHASEN-SCHIENEN-STRAHLER „VILLANOVA 1“

1-PHASE TRACK SPOTLIGHT "VILLANOVA 1"
PROJECTEUR SUR RAIL MONOPHASÉ « VILLANOVA 1 »



DE Beschreibung

Strahler aus Aluminium-Druckguss mit 1-Phasen-Schielen-Adapter mit zurückversetztem COB und eingebautem Reflektor. Leuchte inkl. LED-Treiber on/off.

EN Description

Spotlight made of die-cast aluminium with 1-phase track adapter with recessed COB and built-in reflector. Luminaire incl. LED-driver on/off.

FR Description

Projecteur en aluminium moulé sous pression et adaptateur de rail monophasé avec COB en retrait et réflecteur intégré. Luminaire avec LED-pilote on/off inclus.



| COLOUR | DIMENSIONS (mm) | COLOUR TEMP. (K) | LUMINOUS FLUX (lm) | POWER (W) | WEIGHT (kg) | MATERIAL NUMBER | |
|--|----------------------|------------------|--------------------|-----------|-------------|-----------------|---|
| <input type="checkbox"/> weiß white blanc | Ø 65 / L 132 / H 180 | 3000 | 737 | 15 | 0,40 | 66421 | ✓ |
| <input checked="" type="checkbox"/> schwarz black noir | Ø 65 / L 132 / H 180 | 3000 | 737 | 15 | 0,40 | 66422 | ✓ |
| <input type="checkbox"/> weiß white blanc | Ø 65 / L 132 / H 180 | 4000 | 1033 | 15 | 0,40 | 66451 | ✓ |
| <input checked="" type="checkbox"/> schwarz black noir | Ø 65 / L 132 / H 180 | 4000 | 1033 | 15 | 0,40 | 66452 | ✓ |

✓ LAGERWARE | IN STOCK | PRODUITS EN STOCK ✓ 2-4 WOCHEN LIEFERZEIT | 2-4 WEEKS DELIVERY TIME | 2-4 SEMAINES DE DÉLAI DE LIVRAISON ☐ AUF ANFRAGE | ON REQUEST | À LA DEMANDE

1-PHASEN-SCHIENEN-STRAHLER „VILLANOVA 1“ GU10

1-PHASE TRACK SPOTLIGHT "VILLANOVA 1" GU10
PROJECTEUR SUR RAIL MONOPHASÉ « VILLANOVA 1 » GU10



**BULB
RECOMMENDATION:**
2700K: 69275
4000K: 69276



DE Beschreibung

Strahler aus Aluminium-Druckguss mit 1-Phasen-Schielen-Adapter zur Aufnahme von GU10 Leuchtmitteln. Lieferung exkl. Leuchtmittel

EN Description

Spotlight made of die-cast aluminium with 1-circuit track adapter to accommodate GU10 luminaires. Delivery excl. Illuminant

FR Description

Projecteur en aluminium moulé sous pression et adaptateur de rail monophasé pour accueillir des ampoules GU10. Livraison sans ampoules



GU10



1 x 6 W



350°



220-240 V

| COLOUR | DIMENSIONS (mm) | WEIGHT (kg) | MATERIAL NUMBER | |
|---|----------------------|-------------|-----------------|---|
| <input type="checkbox"/> weiß white blanc | Ø 60 / L 132 / H 125 | 0,32 | 66417 | ✓ |
| <input type="checkbox"/> schwarz black noir | Ø 60 / L 132 / H 125 | 0,32 | 66418 | ✓ |

✓ LAGERWARE | IN STOCK | PRODUITS EN STOCK ✓ 2-4 WOCHEN LIEFERZEIT | 2-4 WEEKS DELIVERY TIME | 2-4 SEMAINES DE DÉLAI DE LIVRAISON AUF ANFRAGE | ON REQUEST | À LA DEMANDE

1-PHASEN-SCHIENE „VILLANOVA 1“

1-PHASE TRACK "VILLANOVA 1"
RAIL MONOPHASÉ « VILLANOVA 1 »



| DE Beschreibung | EN Description | FR Description |
|--|---|---|
| 1-Phasen Schiene aus extrudiertem Aluminium mit zwei Kupferleitern für Aufbau- oder Pendelmontage (Zubehör separat bestellen). | 1-phase extruded aluminium track with two copper conductors for surface or pendant mounting (order accessories separately). | Rail monophasé en aluminium extrudé avec deux conducteurs en cuivre pour un montage en saillie ou en suspension (accessoires à commander séparément). |



220-240 V

| COLOUR | DIMENSIONS (mm) | WEIGHT (kg) | MATERIAL NUMBER | |
|--|----------------------|-------------|-----------------|---|
| <input type="checkbox"/> weiß white blanc | L 1000 / W 30 / H 22 | 0,54 | 66361 | ✓ |
| <input checked="" type="checkbox"/> schwarz black noir | L 1000 / W 30 / H 22 | 0,54 | 66391 | ✓ |
| <input type="checkbox"/> weiß white blanc | L 2000 / W 30 / H 22 | 1,08 | 66362 | ✓ |
| <input checked="" type="checkbox"/> schwarz black noir | L 2000 / W 30 / H 22 | 1,08 | 66392 | ✓ |
| <input type="checkbox"/> weiß white blanc | L 3000 / W 30 / H 22 | 1,62 | 66363 | ✓ |
| <input checked="" type="checkbox"/> schwarz black noir | L 3000 / W 30 / H 22 | 1,62 | 66393 | ✓ |

✓ LAGERWARE | IN STOCK | PRODUITS EN STOCK ✓ 2-4 WOCHEN LIEFERZEIT | 2-4 WEEKS DELIVERY TIME | 2-4 SEMAINES DE DÉLAI DE LIVRAISON ☐ AUF ANFRAGE | ON REQUEST | À LA DEMANDE

ENDEINSPEISUNG

END POWER FEEDING
ALIMENTATION FINALE



| DE Beschreibung | EN Description | FR Description |
|--|--|---|
| Endeinspeisung für 1-Phasen-Schiene „VILLANOVA 1“. | End power feeding for "VILLANOVA 1" 1-phase track. | Alimentation d'extrémité pour rail monophasé « VILLANOVA 1 ». |



220-240 V

| COLOUR | DIMENSIONS (mm) | WEIGHT (kg) | MATERIAL NUMBER | |
|--|--------------------|-------------|-----------------|---|
| <input type="checkbox"/> weiß white blanc | L 65 / W 30 / H 22 | 0,06 | 66365 | ✓ |
| <input checked="" type="checkbox"/> schwarz black noir | L 65 / W 30 / H 22 | 0,06 | 66395 | ✓ |

MITTELSPEISUNG

CENTRAL POWER FEEDING
ALIMENTATION CENTRALE



| DE Beschreibung | EN Description | FR Description |
|---|---|--|
| Mitteleinspeisung für 1-Phasen-Schiene „VILLANOVA 1“. | Centre power feeding for "VILLANOVA 1" 1-phase track. | Alimentation centrale pour rail monophasé « VILLANOVA 1 ». |



220-240 V

| COLOUR | DIMENSIONS (mm) | WEIGHT (kg) | MATERIAL NUMBER | |
|--|--------------------|-------------|-----------------|---|
| <input type="checkbox"/> weiß white blanc | L 80 / W 30 / H 22 | 0,06 | 66366 | ✓ |
| <input checked="" type="checkbox"/> schwarz black noir | L 80 / W 30 / H 22 | 0,06 | 66396 | ✓ |

ECKVERBINDER

CORNER CONNECTOR
CONNECTEUR D'ANGLE



| DE Beschreibung | EN Description | FR Description |
|--|--|---|
| 90° Eckverbinder für 1-Phasen-Schiene „VILLANOVA 1“. | 90° corner connector for "VILLANOVA 1" single-phase track. | Connecteur d'angle à 90° pour rail monophasé « VILLANOVA 1 ». |



220-240 V

| COLOUR | DIMENSIONS (mm) | WEIGHT (kg) | MATERIAL NUMBER | |
|--|--------------------|-------------|-----------------|---|
| <input type="checkbox"/> weiß white blanc | L 80 / W 80 / H 22 | 0,08 | 66368 | ✓ |
| <input checked="" type="checkbox"/> schwarz black noir | L 80 / W 80 / H 22 | 0,08 | 66398 | ✓ |

FLEXVERBINDER

FLEXIBLE CONNECTOR
CONNECTEUR FLEXIBLE



| DE Beschreibung | EN Description | FR Description |
|---|---|--|
| Flexverbinder für 1-Phasen-Schiene „VILLANOVA 1“. | Flex connector for 1-phase track "VILLANOVA 1". | Connecteur flexible pour rail monophasé « VILLANOVA 1 ». |



220-240 V

| COLOUR | DIMENSIONS (mm) | WEIGHT (kg) | MATERIAL NUMBER | |
|--|---------------------|-------------|-----------------|---|
| <input type="checkbox"/> weiß white blanc | L 335 / W 30 / H 22 | 0,14 | 66372 | ✓ |
| <input checked="" type="checkbox"/> schwarz black noir | L 335 / W 30 / H 22 | 0,14 | 66402 | ✓ |

✓ LAGERWARE | IN STOCK | PRODUITS EN STOCK ✓ 2-4 WOCHEN LIEFERZEIT | 2-4 WEEKS DELIVERY TIME | 2-4 SEMAINES DE DÉLAI DE LIVRAISON ☐ AUF ANFRAGE | ON REQUEST | À LA DEMANDE

MECHANISCHER LÄNGSVERBINDER

MECHANICAL LENGTHWISE CONNECTOR
CONNECTEUR MÉCANIQUE LONGITUDINAL



| DE Beschreibung | EN Description | FR Description |
|--|---|--|
| Mechanischer Längsverbinder – nicht stromführend – für 1-Phasen-Schiene „VILLANOVA 1“. | Mechanical lengthwise connector - non-current-carrying - for "VILLANOVA 1" 1-phase track. | Connecteur mécanique longitudinal - non conducteur de courant - pour rail monophasé « VILLANOVA 1 ». |

ELEKTRISCHER LÄNGSVERBINDER

ELECTRICAL LENGTHWISE CONNECTOR
CONNECTEUR ÉLECTRIQUE LONGITUDINAL



| DE Beschreibung | EN Description | FR Description |
|--|---|---|
| Elektrischer Längsverbinder – stromführend – für 1-Phasen-Schiene „VILLANOVA 1“. | Electrical lengthwise connector - current-carrying - for single-phase rail "VILLANOVA 1". | Connecteur électrique longitudinal - conducteur de courant - pour rail monophasé « VILLANOVA 1 ». |



220-240 V

| COLOUR | DIMENSIONS (mm) | WEIGHT (kg) | MATERIAL NUMBER | |
|--|--------------------|-------------|-----------------|---|
| <input type="checkbox"/> weiß white blanc | L 88 / W 15 / H 15 | 0,02 | 66373 | ✓ |
| <input checked="" type="checkbox"/> schwarz black noir | L 88 / W 15 / H 15 | 0,02 | 66403 | ✓ |

| COLOUR | DIMENSIONS (mm) | WEIGHT (kg) | MATERIAL NUMBER | |
|--|--------------------|-------------|-----------------|---|
| <input type="checkbox"/> weiß white blanc | L 88 / W 15 / H 15 | 0,02 | 66367 | ✓ |
| <input checked="" type="checkbox"/> schwarz black noir | L 88 / W 15 / H 15 | 0,02 | 66397 | ✓ |

ENDKAPPE

END CAP
CAPE FINAL



| DE Beschreibung | EN Description | FR Description |
|--|--|---|
| Endkappe für 1-Phasen-Schiene „VILLANOVA 1“. | End cap for 1-phase track "VILLANOVA 1". | Embout pour rail monophasé « VILLANOVA 1 ». |

| COLOUR | DIMENSIONS (mm) | WEIGHT (kg) | MATERIAL NUMBER | |
|--|-------------------|-------------|-----------------|---|
| <input type="checkbox"/> weiß white blanc | L 30 / W 1 / H 22 | 0,01 | 66374 | ✓ |
| <input checked="" type="checkbox"/> schwarz black noir | L 30 / W 1 / H 22 | 0,01 | 66404 | ✓ |

✓ LAGERWARE | IN STOCK | PRODUITS EN STOCK ✓ 2-4 WOCHEN LIEFERZEIT | 2-4 WEEKS DELIVERY TIME | 2-4 SEMAINES DE DÉLAI DE LIVRAISON ☐ AUF ANFRAGE | ON REQUEST | À LA DEMANDE

WAND- / DECKENBEFESTIGER

WALL / CEILING FASTENERS
FIXATIONS MURALES / AU PLAFOND



| DE Beschreibung | EN Description | FR Description | | |
|---|--|---|-----------------|---|
| Wand- / Deckenbefestiger aus Kunststoff für 1-Phasen-Schiene „VILLANOVA 1“. | Wall / ceiling fastener made of plastic for 1-phase track "VILLANOVA 1". | Fixation murale / plafond en plastique pour rail monophasé « VILLANOVA 1 ». | | |
| COLOUR | DIMENSIONS (mm) | WEIGHT (kg) | MATERIAL NUMBER | |
| <input type="checkbox"/> weiß white blanc | L 20 / W 16 / H 20 | 0,01 | 66371 | ✓ |
| <input checked="" type="checkbox"/> schwarz black noir | L 20 / W 16 / H 20 | 0,01 | 66401 | ✓ |

SEILABHÄNGUNG

WIRE SUSPENSION
SUSPENSION DE CÂBLES





| DE Beschreibung | EN Description | FR Description | | |
|---|--|---|-----------------|---|
| Seilabhangung 2000mm inkl. Deckenbefestiger fur 1-Phasen-Schiene „VILLANOVA 1“. | Wire SUSPENSION 2000mm incl. ceiling fastener for 1-phase track "VILLANOVA 1". | suspension de cable 2000mm incl. fixation au plafond pour rail monophase « VILLANOVA 1 ». | | |
| COLOUR | DIMENSIONS (mm) | WEIGHT (kg) | MATERIAL NUMBER | |
| <input type="checkbox"/> wei white blanc | L 2000 | 0,06 | 66369 | ✓ |
| <input checked="" type="checkbox"/> schwarz black noir | L 2000 | 0,06 | 66399 | ✓ |

ADAPTER


ADAPTER
ADAPTATEUR



| DE Beschreibung | EN Description | FR Description | | |
|---|--|--|-----------------|---|
| Adapter inkl. Zugentlastung fur 1-Phasen-Schiene „VILLANOVA 1“. | Adapter incl. strain relief for "VILLANOVA 1" 1-phase track. | Adaptateur y compris decharge de traction pour rail monophase « VILLANOVA 1 ». | | |
|   | | | | |
| 220-240 V | | | | |
| COLOUR | DIMENSIONS (mm) | WEIGHT (kg) | MATERIAL NUMBER | |
| <input type="checkbox"/> wei white blanc | L 80 / W 5 / H 20 | 0,02 | 66364 | ✓ |
| <input checked="" type="checkbox"/> schwarz black noir | L 80 / W 5 / H 20 | 0,02 | 66394 | ✓ |

MECHANISCHER ADAPTER

MECHANICAL ADAPTER
ADAPTATEUR MECANIQUE



| DE Beschreibung | EN Description | FR Description | | |
|--|---|---|-----------------|---|
| Mechanischer Adapter fur 1-Phasen-Schiene „VILLANOVA 1“. | Mechanical adapter for "VILLANOVA 1" 1-phase track. | Adaptateur mecanique pour rail monophase « VILLANOVA 1 ». | | |
| COLOUR | DIMENSIONS (mm) | WEIGHT (kg) | MATERIAL NUMBER | |
| <input type="checkbox"/> wei white blanc | L 51 / W 8 / H 22 | 0,04 | 66375 | ✓ |
| <input checked="" type="checkbox"/> schwarz black noir | L 51 / W 8 / H 22 | 0,04 | 66405 | ✓ |

✓ LAGERWARE | IN STOCK | PRODUITS EN STOCK ✓ 2-4 WOCHEN LIEFERZEIT | 2-4 WEEKS DELIVERY TIME | 2-4 SEMAINES DE DELAI DE LIVRAISON  AUF ANFRAGE | ON REQUEST |  LA DEMANDE



LED STREIFEN & PROFILE

LED STRIPES & PROFILES

LED BANDE LUMINEUSE & PROFILS

07


OVERVIEW



LEDLINE20
207




LEDSTRIPESbasic
214



LEDSTRIPESadvanced
215



LEDSTRIPESspecial
216

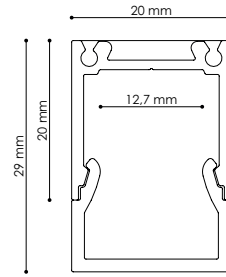
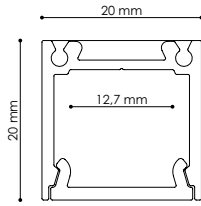


LEDSTRIPESoutdoor
217

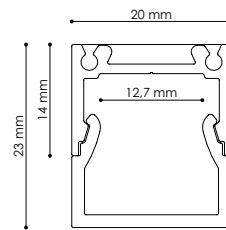
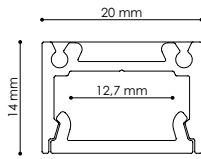


LEDSTRIPESaccessories
218

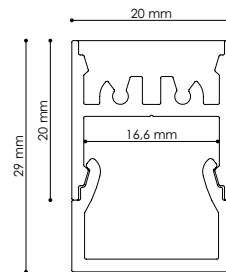
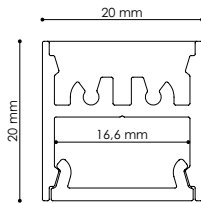
LEDLINE20_{standard}



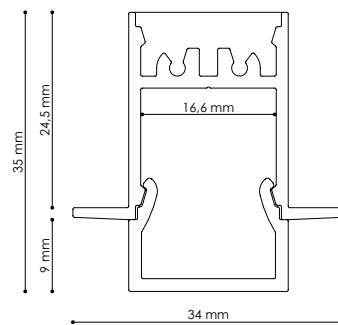
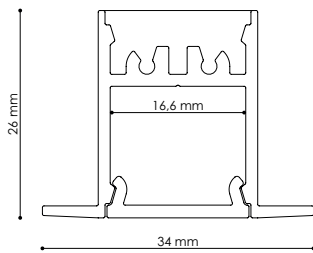
LEDLINE20_{low}



LEDLINE20_H




LEDLINE20_{recessed}



GEHÄUSEPROFIL „LEDLINE20“

HOUSING PROFILE "LEDLINE20"
PROFIL DE BOÎTIER « LEDLINE20 »



DE Beschreibung


























Hochwertiges Aluminium Strangpress-Profil zur Aufnahme von LED Stripes.

EN Description

High-quality extruded aluminium profile for accommodating LED stripes.

FR Description

Profilé en aluminium extrudé de haute qualité pour recevoir des bandes LED.

| COLOUR | DIMENSIONS (mm) | COOLING CAPACITY (W/m) | MATERIAL NUMBER |  |
|---|----------------------|------------------------|-----------------|---|
| LEDLINE20standard | | | | |
|  weiß white blanche RAL9016 | L 2020 / W 20 / H 20 | 26 | 69297 | ✓ |
|  schwarz black noire RAL9005 | L 2020 / W 20 / H 20 | 26 | 69296 | ✓ |
|  alu eloxiert anodised alu alu anodisé | L 2020 / W 20 / H 20 | 26 | 69298 | ✓ |
|  weiß white blanche RAL9016 | L 3020 / W 20 / H 20 | 26 | 69301 | ✓ |
|  schwarz black noire RAL9005 | L 3020 / W 20 / H 20 | 26 | 69299 | ✓ |
|  alu eloxiert anodised alu alu anodisé | L 3020 / W 20 / H 20 | 26 | 69302 | ✓ |
| LEDLINE20low | | | | |
|  weiß white blanche RAL9016 | L 2020 / W 20 / H 14 | 21 | 69282 | ✓ |
|  schwarz black noire RAL9005 | L 2020 / W 20 / H 14 | 21 | 69281 | ✓ |
|  alu eloxiert anodised alu alu anodisé | L 2020 / W 20 / H 14 | 21 | 69283 | ✓ |
|  weiß white blanche RAL9016 | L 3020 / W 20 / H 14 | 21 | 69285 | ✓ |
|  schwarz black noire RAL9005 | L 3020 / W 20 / H 14 | 21 | 69284 | ✓ |
|  alu eloxiert anodised alu alu anodisé | L 3020 / W 20 / H 14 | 21 | 69286 | ✓ |
| LEDLINE20H | | | | |
|  weiß white blanche RAL9016 | L 2020 / W 20 / H 20 | 27,5 | 68851 | ✓ |
|  schwarz black noire RAL9005 | L 2020 / W 20 / H 20 | 27,5 | 68852 | ✓ |
|  alu eloxiert anodised alu alu anodisé | L 2020 / W 20 / H 20 | 27,5 | 68853 | ✓ |
|  weiß white blanche RAL9016 | L 3020 / W 20 / H 20 | 27,5 | 68854 | ✓ |
|  schwarz black noire RAL9005 | L 3020 / W 20 / H 20 | 27,5 | 68855 | ✓ |
|  alu eloxiert anodised alu alu anodisé | L 3020 / W 20 / H 20 | 27,5 | 68856 | ✓ |
| LEDLINE20recessed | | | | |
|  weiß white blanche RAL9016 | L 2020 / W 30 / H 26 | 33,5 | 69311 | ✓ |
|  schwarz black noire RAL9005 | L 2020 / W 30 / H 26 | 33,5 | 69309 | ✓ |
|  alu eloxiert anodised alu alu anodisé | L 2020 / W 30 / H 26 | 33,5 | 69312 | ✓ |
|  weiß white blanche RAL9016 | L 3020 / W 30 / H 26 | 33,5 | 69314 | ✓ |
|  schwarz black noire RAL9005 | L 3020 / W 30 / H 26 | 33,5 | 69313 | ✓ |
|  alu eloxiert anodised alu alu anodisé | L 3020 / W 30 / H 26 | 33,5 | 69315 | ✓ |

✓ LAGERWARE | IN STOCK | PRODUITS EN STOCK ✓ 2-4 WOCHEN LIEFERZEIT | 2-4 WEEKS DELIVERY TIME | 2-4 SEMAINES DE DÉLAI DE LIVRAISON  AUF ANFRAGE | ON REQUEST | À LA DEMANDE

ABDECKUNGEN „LEDLINE20“ FLACH

COVER "LEDLINE20" FLAT

COUVERTURE « LEDLINE20 » PLAT



opal | opal | opale



klar | clear | claire



schwarz | black | noire

DE Beschreibung

Abdeckung flach aus PMMA zum bündigen Einbau in unsere Produktfamilie LEDLINE20.

EN Description

Flat cover made of PMMA for flush mounting in our LEDLINE20 product family.

FR Description

Cache plat en PMMA pour une intégration affleurante dans notre gamme de produits LEDLINE20.

| COLOUR | DIMENSIONS (mm) | MATERIAL NUMBER | |
|-------------------------|-------------------------|-----------------|----|
| opal opal opale | L 2020 / W 17,8 / H 5,2 | 68858 | ✓✓ |
| klar clear claire | L 2020 / W 17,8 / H 5,2 | 68857 | ✓✓ |
| schwarz black noire | L 2020 / W 17,8 / H 5,2 | 68859 | ✓✓ |
| opal opal opale | L 3020 / W 17,8 / H 5,2 | 68862 | ✓✓ |
| klar clear claire | L 3020 / W 17,8 / H 5,2 | 68861 | ✓✓ |
| schwarz black noire | L 3020 / W 17,8 / H 5,2 | 68863 | ✓✓ |

✓✓ LAGERWARE | IN STOCK | PRODUITS EN STOCK ✓ 2-4 WOCHEN LIEFERZEIT | 2-4 WEEKS DELIVERY TIME | 2-4 SEMAINES DE DÉLAI DE LIVRAISON ☐ AUF ANFRAGE | ON REQUEST | À LA DEMANDE



ENDKAPPEN „LEDLINE20“ FLACH

ENDCAPS "LEDLINE20" FLAT

CAPSULES D'EXTRÉMITÉ « LEDLINE20 » PLAT

LEDLINE20standard




LEDLINE20low



LEDLINE20H



LEDLINE20recessed



DE Beschreibung

Hochwertige Alu-Druckguss Endkappe zum Anschrauben an das Aluminiumprofil bei Verwendung der flachen Abdeckung - paarweise verpackt.

EN Description

High-quality die-cast aluminium end cap for screwing onto the aluminium profile when using the flat cover - packed in pairs.

FR Description

Embout en aluminium moulé sous pression de haute qualité à visser sur le profilé en aluminium en cas d'utilisation du cache plat - emballé par paire.

| COLOUR | DIMENSIONS (mm) | MATERIAL NUMBER | |
|--|-----------------|-----------------|---|
| LEDLINE20standard | | | |
| <input type="checkbox"/> weiß white blanche RAL9016 | W 20 / H 20 | 69304 | ✓ |
| <input checked="" type="checkbox"/> schwarz black noire RAL9005 | W 20 / H 20 | 69303 | ✓ |
| <input checked="" type="checkbox"/> ähnlich alu eloxiert similar to anodised alu similaire à alu anodisé | W 20 / H 20 | 69305 | ✓ |
| LEDLINE20low | | | |
| <input type="checkbox"/> weiß white blanche RAL9016 | W 20 / H 14 | 69288 | ✓ |
| <input checked="" type="checkbox"/> schwarz black noire RAL9005 | W 20 / H 14 | 69287 | ✓ |
| <input checked="" type="checkbox"/> ähnlich alu eloxiert similar to anodised alu similaire à alu anodisé | W 20 / H 14 | 69289 | ✓ |
| LEDLINE20H | | | |
| <input type="checkbox"/> weiß white blanche RAL9016 | W 20 / H 20 | 68864 | ✓ |
| <input checked="" type="checkbox"/> schwarz black noire RAL9005 | W 20 / H 20 | 68866 | ✓ |
| <input checked="" type="checkbox"/> ähnlich alu eloxiert similar to anodised alu similaire à alu anodisé | W 20 / H 20 | 68867 | ✓ |
| LEDLINE20recessed | | | |
| <input type="checkbox"/> weiß white blanche RAL9016 | W 34 / H 26 | 69317 | ✓ |
| <input checked="" type="checkbox"/> schwarz black noire RAL9005 | W 34 / H 26 | 69316 | ✓ |
| <input checked="" type="checkbox"/> ähnlich alu eloxiert similar to anodised alu similaire à alu anodisé | W 34 / H 26 | 69318 | ✓ |

✓ LAGERWARE | IN STOCK | PRODUITS EN STOCK ✓ 2-4 WOCHEN LIEFERZEIT | 2-4 WEEKS DELIVERY TIME | 2-4 SEMAINES DE DÉLAI DE LIVRAISON AUF ANFRAGE | ON REQUEST | À LA DEMANDE

ABDECKUNGEN „LEDLINE20“ U-FORM

COVER "LEDLINE20" U-FORM

COUVERTURE « LEDLINE20 » U-FORME



DE Beschreibung

Abdeckung in U-Form mit 3-seitiger Lichtabgabe aus PMMA zum Einbau in unsere Produktfamilie LEDLINE20.

EN Description

Cover in U-shape with 3-sided light emission made of PMMA for installation in our LEDLINE20 product family.

FR Description

Cache en forme de U avec émission de lumière sur 3 côtés en PMMA à intégrer dans notre gamme de produits LEDLINE20.

| COLOUR | DIMENSIONS (mm) | MATERIAL NUMBER | |
|-----------------------|------------------------|-----------------|----|
| ■ opal opal opale | L 2020 / W 20 / H 14,2 | 69294 | ✓✓ |
| ■ opal opal opale | L 3020 / W 20 / H 14,2 | 69295 | ✓✓ |

✓✓ LAGERWARE | IN STOCK | PRODUITS EN STOCK ✓ 2-4 WOCHEN LIEFERZEIT | 2-4 WEEKS DELIVERY TIME | 2-4 SEMAINES DE DÉLAI DE LIVRAISON AUF ANFRAGE | ON REQUEST | À LA DEMANDE



ENDKAPPEN „LEDLINE20“ U-FORM

ENDCAPS "LEDLINE20" U-FORM
CAPSULES D'EXTRÉMITÉ « LEDLINE20 » U-FORME

LEDLINE20standard



LEDLINE20low



LEDLINE20H



LEDLINE20recessed



DE Beschreibung

Hochwertige Alu-Druckguss Endkappe zum Anschrauben an das Aluminiumprofil bei Verwendung der „opal-U“ Abdeckung - paarweise verpackt.

EN Description

High-quality die-cast aluminium end cap for screwing onto the aluminium profile when using the „opal-U“ cover - packed in pairs.

FR Description

Embout en aluminium moulé sous pression de haute qualité à visser sur le profilé en aluminium en cas d'utilisation du cache « opal-U » - emballé par paire.

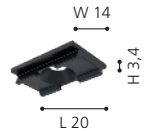
| COLOUR | DIMENSIONS (mm) | MATERIAL NUMBER | |
|--|-----------------|-----------------|---|
| LEDLINE20 standard | | | |
| <input type="checkbox"/> weiß white blanche RAL9016 | W 20 / H 29 | 69307 | ✓ |
| <input checked="" type="checkbox"/> schwarz black noire RAL9005 | W 20 / H 29 | 69306 | ✓ |
| <input checked="" type="checkbox"/> ähnlich alu eloxiert similar to anodised alu similaire à alu anodisé | W 20 / H 29 | 69308 | ✓ |
| LEDLINE20 low | | | |
| <input type="checkbox"/> weiß white blanche RAL9016 | W 20 / H 23 | 69292 | ✓ |
| <input checked="" type="checkbox"/> schwarz black noire RAL9005 | W 20 / H 23 | 69291 | ✓ |
| <input checked="" type="checkbox"/> ähnlich alu eloxiert similar to anodised alu similaire à alu anodisé | W 20 / H 23 | 69293 | ✓ |
| LEDLINE20 H | | | |
| <input type="checkbox"/> weiß white blanche RAL9016 | W 20 / H 29 | 69325 | ✓ |
| <input checked="" type="checkbox"/> schwarz black noire RAL9005 | W 20 / H 29 | 69324 | ✓ |
| <input checked="" type="checkbox"/> ähnlich alu eloxiert similar to anodised alu similaire à alu anodisé | W 20 / H 29 | 69326 | ✓ |
| LEDLINE20 recessed | | | |
| <input type="checkbox"/> weiß white blanche RAL9016 | W 34 / H 35 | 69322 | ✓ |
| <input checked="" type="checkbox"/> schwarz black noire RAL9005 | W 34 / H 35 | 69321 | ✓ |
| <input checked="" type="checkbox"/> ähnlich alu eloxiert similar to anodised alu similaire à alu anodisé | W 34 / H 35 | 69323 | ✓ |

✓ LAGERWARE | IN STOCK | PRODUITS EN STOCK ✓ 2-4 WOCHEN LIEFERZEIT | 2-4 WEEKS DELIVERY TIME | 2-4 SEMAINES DE DÉLAI DE LIVRAISON AUF ANFRAGE | ON REQUEST | À LA DEMANDE

MONTAGECLIP „LEDLINE20standard“+„LEDLINE20low“

MOUNTING CLIP "LEDLINE20standard" + "LEDLINE20low"

CLIP DE MONTAGE « LEDLINE20standard » + « LEDLINE20low »



DE Beschreibung

Montageclip aus Kunststoff zur einfachen Montage unsere Produktfamilie LEDLINE20 standard/low - paarweise verpackt.

EN Description

Plastic mounting clip for easy mounting of our LEDLINE20 standard/low product family - packed in pairs.

FR Description

Clip de montage en plastique pour un montage simple de notre famille de produits LEDLINE20 standard/low - emballé par paire.

COLOUR

DIMENSIONS (mm)

MATERIAL NUMBER



■ schwarz | black | noire

L 20 / W 14 / H 3,4

69327



MONTAGECLIP „LEDLINE20H“

MOUNTING CLIP "LEDLINE20H"

CLIP DE MONTAGE « LEDLINE20H »



DE Beschreibung

Montageclip aus Kunststoff zur einfachen Montage unsere Produktfamilie LEDLINE20 H - paarweise verpackt

EN Description

Plastic mounting clip for easy mounting of our LEDLINE20 H product family - packed in pairs.

FR Description

Clip de montage en plastique pour un montage simple de notre famille de produits LEDLINE20 H - emballé par paire

COLOUR

DIMENSIONS (mm)

MATERIAL NUMBER



■ schwarz | black | noire

L 20 / W 17,8 / H 6,6

68868

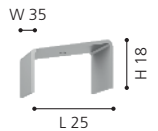


✓ LAGERWARE | IN STOCK | PRODUITS EN STOCK ✓ 2-4 WOCHEN LIEFERZEIT | 2-4 WEEKS DELIVERY TIME | 2-4 SEMAINES DE DÉLAI DE LIVRAISON ☐ AUF ANFRAGE | ON REQUEST | À LA DEMANDE

EINBAUBÜGEL „LEDLINE20recessed“

INSTALLATION BRACKET "LEDLINE20recessed"

ETRIERS D'ENCASTREMENT « LEDLINE20recessed »



DE Beschreibung

Einbaubügel zur einfachen Montage unserer Produktfamilie LEDLINE20recessed - paarweise verpackt.

EN Description

Mounting bracket for easy mounting of our LEDLINE20recessed product family - packed in pairs.

FR Description

Etrier d'encastrement pour un montage facile de notre famille de produits LEDLINE20recessed - emballé par paire.

| COLOUR | DIMENSIONS (mm) | MATERIAL NUMBER | |
|-------------------------------------|--------------------|-----------------|---|
| ■ verzinkt galvanised galvanisé | L 25 / W 35 / H 18 | 69328 | ✓ |

✓ LAGERWARE | IN STOCK | PRODUITS EN STOCK ✓ 2-4 WOCHEN LIEFERZEIT | 2-4 WEEKS DELIVERY TIME | 2-4 SEMAINES DE DÉLAI DE LIVRAISON AUF ANFRAGE | ON REQUEST | À LA DEMANDE

LED STRIPES BASIC

LED STRIPES BASIC
BANDE LED BASIC



CRI
>80

DE Beschreibung

Vielseitig einsetzbarer LED-Stripe mit bestem Preis-/Leistungsverhältnis in 4-Leistungsstufen mit einem Output von bis zu 2.200 lm/m – Lieferung auf Rollen mit Anschlusskabel.

EN Description

Versatile LED strip with best price/performance ratio in 4 power levels with an output of up to 2,200 lm/m - Supplied on rolls with connection cable.

FR Description

Bande LED polyvalente avec le meilleur rapport qualité/prix en 4 niveaux de puissance avec une sortie jusqu'à 2.200 lm/m - Livraison sur rouleaux avec câble de raccordement.



>80

120°

| DIMENSIONS (mm) | CUT (mm) | COLOUR TEMP. (K) | LUMINOUS FLUX / METER (lm/m) | POWER / METER (W/m) | LED / METER (LED/m) | VOLTAGE (Vdc) | MATERIAL NUMBER | |
|-----------------|----------|------------------|------------------------------|---------------------|---------------------|---------------|-----------------|---|
| L 5000 / W 8 | 100 | 2700 | 550 | 5,5 | 60 | 24 | 62228 | ✓ |
| L 20000 / W 8 | 100 | 2700 | 550 | 5,5 | 60 | 24 | 63291 | ✓ |
| L 5000 / W 8 | 100 | 3000 | 550 | 5,5 | 60 | 24 | 62229 | ✓ |
| L 20000 / W 8 | 100 | 3000 | 550 | 5,5 | 60 | 24 | 63292 | ✓ |
| L 5000 / W 8 | 100 | 4000 | 550 | 5,5 | 60 | 24 | 62231 | ✓ |
| L 20000 / W 8 | 100 | 4000 | 550 | 5,5 | 60 | 24 | 63293 | ✓ |
| L 5000 / W 8 | 50 | 2700 | 1100 | 11 | 120 | 24 | 62232 | ✓ |
| L 20000 / W 8 | 50 | 2700 | 1100 | 11 | 120 | 24 | 63294 | ✓ |
| L 5000 / W 8 | 50 | 3000 | 1100 | 11 | 120 | 24 | 62233 | ✓ |
| L 20000 / W 8 | 50 | 3000 | 1100 | 11 | 120 | 24 | 63295 | ✓ |
| L 5000 / W 8 | 50 | 4000 | 1100 | 11 | 120 | 24 | 62234 | ✓ |
| L 20000 / W 8 | 50 | 4000 | 1100 | 11 | 120 | 24 | 63296 | ✓ |
| L 5000 / W 8 | 33,3 | 2700 | 1500 | 15,5 | 180 | 24 | 62235 | ✓ |
| L 20000 / W 8 | 33,3 | 2700 | 1500 | 15,5 | 180 | 24 | 63297 | ✓ |
| L 5000 / W 8 | 33,3 | 3000 | 1500 | 15,5 | 180 | 24 | 62236 | ✓ |
| L 20000 / W 8 | 33,3 | 3000 | 1500 | 15,5 | 180 | 24 | 63298 | ✓ |
| L 5000 / W 8 | 33,3 | 4000 | 1500 | 15,5 | 180 | 24 | 62237 | ✓ |
| L 20000 / W 8 | 33,3 | 4000 | 1500 | 15,5 | 180 | 24 | 63299 | ✓ |
| L 5000 / W 8 | 25 | 2700 | 2200 | 22,5 | 240 | 24 | 62238 | ✓ |
| L 20000 / W 8 | 25 | 2700 | 2200 | 22,5 | 240 | 24 | 63301 | ✓ |
| L 5000 / W 8 | 25 | 3000 | 2200 | 22,5 | 240 | 24 | 62239 | ✓ |
| L 20000 / W 8 | 25 | 3000 | 2200 | 22,5 | 240 | 24 | 63302 | ✓ |
| L 5000 / W 8 | 25 | 4000 | 2200 | 22,5 | 240 | 24 | 62241 | ✓ |
| L 20000 / W 8 | 25 | 4000 | 2200 | 22,5 | 240 | 24 | 63303 | ✓ |

✓ LAGERWARE | IN STOCK | PRODUITS EN STOCK ✓ 2-4 WOCHEN LIEFERZEIT | 2-4 WEEKS DELIVERY TIME | 2-4 SEMAINES DE DÉLAI DE LIVRAISON ☐ AUF ANFRAGE | ON REQUEST | À LA DEMANDE

LED STRIPES ADVANCED

LED STRIPES ADVANCED
BANDE LED ADVANCED



CRI
>90

DE Beschreibung

LED-Stripe zum Einsatz für anspruchsvolle Anwendungen in 4-Leistungsstufen mit einem Output von bis zu 1.800 lm/m – Lieferung auf Rollen mit Anschlusskabel.

EN Description

LED strip for use in demanding applications in 4 power levels with an output of up to 1,800 lm/m - Supplied on reels with connection cable.

FR Description

Bande LED à utiliser pour des applications exigeantes en 4 niveaux de puissance avec une sortie allant jusqu'à 1.800 lm/m - livrée sur rouleaux avec câble de raccordement.



>90

120°

| DIMENSIONS (mm) | CUT (mm) | COLOUR TEMP. (K) | LUMINOUS FLUX / METER (lm/m) | POWER / METER (W/m) | LED / METER (LED/m) | VOLTAGE (Vdc) | MATERIAL NUMBER | |
|-----------------|----------|------------------|------------------------------|---------------------|---------------------|---------------|-----------------|----|
| L 5000 / W 8 | 100 | 2700 | 409 | 4,8 | 60 | 24 | 68976 | ✓✓ |
| L 5000 / W 8 | 100 | 3000 | 417 | 4,8 | 60 | 24 | 68977 | ✓✓ |
| L 5000 / W 8 | 100 | 4000 | 451 | 4,8 | 60 | 24 | 68978 | ✓✓ |
| L 5000 / W 8 | 50 | 2700 | 807 | 9,6 | 120 | 24 | 68979 | ✓✓ |
| L 5000 / W 8 | 50 | 3000 | 820 | 9,6 | 120 | 24 | 68981 | ✓✓ |
| L 5000 / W 8 | 50 | 4000 | 884 | 9,6 | 120 | 24 | 68982 | ✓✓ |
| L 5000 / W 10 | 33,3 | 2700 | 1181 | 14,4 | 180 | 24 | 68983 | ✓✓ |
| L 5000 / W 10 | 33,3 | 3000 | 1211 | 14,4 | 180 | 24 | 68984 | ✓✓ |
| L 5000 / W 10 | 33,3 | 4000 | 1315 | 14,4 | 180 | 24 | 68985 | ✓✓ |
| L 5000 / W 10 | 25 | 2700 | 1588 | 19,2 | 240 | 24 | 68989 | ✓✓ |
| L 5000 / W 10 | 25 | 3000 | 1616 | 19,2 | 240 | 24 | 68991 | ✓✓ |
| L 5000 / W 10 | 25 | 4000 | 1773 | 19,2 | 240 | 24 | 68992 | ✓✓ |

✓✓ LAGERWARE | IN STOCK | PRODUITS EN STOCK ✓ 2-4 WOCHEN LIEFERZEIT | 2-4 WEEKS DELIVERY TIME | 2-4 SEMAINES DE DÉLAI DE LIVRAISON ☐ AUF ANFRAGE | ON REQUEST | À LA DEMANDE

DESIGN
HIGHLIGHT
DETAIL



LED STRIPES SPECIAL

LED STRIPES SPECIAL
BANDE LED SPECIAL



CRI
>80 / >90

DE Beschreibung

Verschiedene LED-Stripes zum Einsatz für spezielle Anwendungen in verschiedenen Lichtfarben mit unterschiedlichsten Eigenschaften – Lieferung auf Rollen.

EN Description

Various LED strips for use in special applications in different light colours with a wide range of properties - Supplied on reels with connection cable.

FR Description


Différentes bandes de LED à utiliser pour des applications spéciales dans différentes couleurs de lumière avec des caractéristiques très variées - Livraison sur rouleaux.



| DIMENSIONS (mm) | CUT (mm) | COLOUR TEMP. (K) | CRI | LUMINOUS FLUX / METER (lm/m) | POWER / METER (W/m) | LED / METER (LED/m) | VOLTAGE (Vdc) | MATERIAL NUMBER | |
|-----------------|----------|------------------|-----|------------------------------|---------------------|---------------------|---------------|-----------------|----|
| L 5000 / W 10 | 166,7 | RGB | >80 | 198 | 8 | 30 | 24 | 62242 | ✓✓ |
| L 20000 / W 10 | 166,7 | RGB | >80 | 198 | 8 | 30 | 24 | 63304 | ✓✓ |
| L 5000 / W 10 | 100 | RGB | >80 | 400 | 13 | 60 | 24 | 62243 | ✓✓ |
| L 20000 / W 10 | 100 | RGB | >80 | 400 | 13 | 60 | 24 | 63305 | ✓✓ |
| L 5000 / W 10 | 25 | CCT 2700-6500 | >90 | 1355 | 14,4 | 120 | 24 | 68993 | ✓✓ |
| L 5000 / W 12 | 50 | RGB-W 3000 | >90 | 555 | 19,2 | 120 | 24 | 68994 | ✓✓ |

COB LED-STRIP

COB LED-STRIP
COB-LED BANDE



CRI
>90



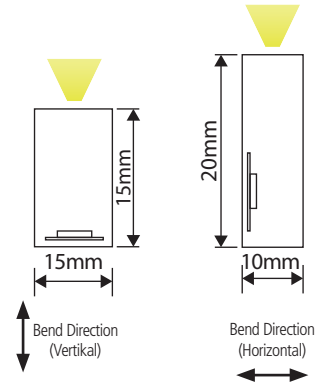
| DIMENSIONS (mm) | CUT (mm) | COLOUR TEMP. (K) | LUMINOUS FLUX / METER (lm/m) | POWER / METER (W/m) | LED / METER (LED/m) | VOLTAGE (Vdc) | MATERIAL NUMBER | |
|-----------------|----------|------------------|------------------------------|---------------------|---------------------|---------------|-----------------|----|
| L 5000 / W 10 | 62,5 | 2700 | 800 | 9 | 384 | 24 | 68372 | ✓✓ |
| L 5000 / W 10 | 62,5 | 3000 | 820 | 9 | 384 | 24 | 68373 | ✓✓ |
| L 5000 / W 10 | 62,5 | 4000 | 840 | 9 | 384 | 24 | 68374 | ✓✓ |
| L 5000 / W 10 | 33,3 | CCT 2700-6500 | 560 | 6 | 560 | 24 | 68371 | ✓✓ |
| L 5000 / W 12 | 50 | RGB-W 3000 | 600 | 16 | 600 | 24 | 68376 | ✓✓ |

✓✓ LAGERWARE | IN STOCK | PRODUITS EN STOCK ✓ 2-4 WOCHEN LIEFERZEIT | 2-4 WEEKS DELIVERY TIME | 2-4 SEMAINES DE DÉLAI DE LIVRAISON ☐ AUF ANFRAGE | ON REQUEST | À LA DEMANDE

LED STRIPES OUTDOOR

LED STRIPES OUTDOOR
BANDE LED OUTDOOR

CRI
>80



DE Beschreibung

Neon Flex LED-Stripe zum Einsatz im Außenbereich mit vertikaler oder horizontaler Biegerichtung – Lieferung auf Rollen – Montageprofil und Zubehör separat bestellen.

EN Description

Neon Flex LED strip for outdoor use with vertical or horizontal bending direction - Supplied on castors - Order mounting profile and accessories separately.

FR Description

Neon Flex LED-Stripe pour une utilisation en extérieur avec sens de courbure vertical ou horizontal - Livré sur roulettes - Profil de montage et accessoires à commander séparément.

LED

CRI

IP67

120°

>80

IP67

120°

| DIMENSIONS (mm) | CUT (mm) | COLOUR TEMP. (K) | LUMINOUS FLUX / METER (lm/m) | POWER / METER (W/m) | LED / METER (LED/m) | VOLTAGE (Vdc) | MATERIAL NUMBER | |
|---|----------|------------------|------------------------------|---------------------|---------------------|---------------|-----------------|---|
| BIEGERICHTUNG VERTIKAL BENDING DIRECTION VERTICAL SENS DE COURBURE VERTICAL | | | | | | | | |
| L 5000 / W 15 | 50 | 3000 | 555 | 11 | 120 | 24 | 68341 | ✓ |
| L 5000 / W 15 | 50 | 4000 | 575 | 11 | 120 | 24 | 68342 | ✓ |
| L 5000 / W 15 | 50 | CCT 2700-6500 | 605 | 11 | 120 | 24 | 68344 | ✓ |
| BIEGERICHTUNG HORIZONTAL BENDING DIRECTION HORIZONTAL SENS DE COURBURE HORIZONTAL | | | | | | | | |
| L 5000 / W 10 | 50 | 3000 | 305 | 15 | 120 | 24 | 68349 | ✓ |
| L 5000 / W 10 | 50 | 4000 | 330 | 16 | 120 | 24 | 68351 | ✓ |
| L 5000 / W 10 | 50 | CCT 2700-6500 | 330 | 16 | 120 | 24 | 68353 | ✓ |
| L 5000 / W 10 | 83,3 | RGB | 300 | 15 | 72 | 24 | 68355 | ✓ |

ACCESSORY SET

BIEGERICHTUNG VERTIKAL | BENDING DIRECTION VERTICAL | SENS DE COURBURE VERTICAL

| | | |
|--|--------|---|
| Zubehör Set Accessory set Jeu d'accessoires 15 x 15 mm | 68343* | ✓ |
| Zubehör Set Accessory set Jeu d'accessoires CCT 15 x 15 mm | 68345* | ✓ |
| Aluminiumklammer aluminium clip pince en aluminium 50 x 15 x 15 mm - VPE PU UE - 20 Stk. pcs. pcs. | 68346 | ✓ |
| Aluminiumklammer aluminium clip pince en aluminium 1.000 x 15 x 15 mm - VPE PU UE - 1 Stk. pcs. pcs. | 68347 | ✓ |
| Aluminiumklammer aluminium clip pince en aluminium 2.000 x 15 x 15 mm - VPE PU UE - 1 Stk. pcs. pcs. | 68348 | ✓ |
| BIEGERICHTUNG HORIZONTAL BENDING DIRECTION HORIZONTAL SENS DE COURBURE HORIZONTAL | | |
| Zubehör Set Accessory set Jeu d'accessoires 10 x 20 mm | 68352* | ✓ |
| Zubehör Set Accessory set Jeu d'accessoires CCT 10 x 20 mm | 68354* | ✓ |
| Zubehör Set Accessory set Jeu d'accessoires RGB 10 x 20 mm | 68356* | ✓ |
| Aluminiumklammer aluminium clip pince en aluminium 50 x 10 x 20 mm - VPE PU UE - 20 Stk. pcs. pcs. | 68361 | ✓ |
| Aluminiumklammer aluminium clip pince en aluminium 1.000 x 10 x 20 mm - VPE PU UE - 1 Stk. pcs. pcs. | 68362 | ✓ |
| Aluminiumklammer aluminium clip pince en aluminium 2.000 x 10 x 20 mm - VPE PU UE - 1 Stk. pcs. pcs. | 68363 | ✓ |

DE Zusatzinformation

* Zubehör Set bestehend aus Anschlusskabel, Anschlusskappe, Endkappe und Silikon Tube.

EN additional info

* Accessory set consisting of connection cable, connection cap, end cap and silicone tube.










FR Informations complémentaires

* Jeu d'accessoires composé d'un câble de connexion, d'un capuchon de connexion.

✓ LAGERWARE | IN STOCK | PRODUITS EN STOCK ✓ 2-4 WOCHEN LIEFERZEIT | 2-4 WEEKS DELIVERY TIME | 2-4 SEMAINES DE DÉLAI DE LIVRAISON ☐ AUF ANFRAGE | ON REQUEST | À LA DEMANDE










LED STRIPES ACCESSORIES

LED STRIPES ACCESSORIES
BANDE LED ACCESSORIES

| MATERIALNUMBER | LUMINOUS FLUX (lm) | POWER (W/m) | WIDTH (mm) |  |  |  |  |  |  |  |  |  | |
|------------------|--------------------|-------------|------------|---|---|---|---|---|--|---|---|---|--|
| | | | | single end wiring connector 2pol - 8mm | double ends wiring connector 2pol - 8mm | traceless connector 2pol - 8mm | single end wiring connector RGB 4pol - 10mm | double ends wiring connector RGB 4pol - 10mm | traceless connector RGB 4pol - 10mm | single end wiring connector LRS-SC-PC-8 | double ends wiring connector LRS-SC-CC-8 | traceless connector LRS-SC-EC-8 | |
| | | | | 62244 | 62246 | 62248 | 62245 | 62247 | 62249 | 68964 | 68965 | 68963 | |
| LED STRIPE BASIC | | | | | | | | | | | | | |
| 62228 | 2700 | 5,5 | 8 | • | • | • | | | | • | • | • | |
| 63291 | 2700 | 5,5 | 8 | • | • | • | | | | • | • | • | |
| 62229 | 3000 | 5,5 | 8 | • | • | • | | | | • | • | • | |
| 63292 | 3000 | 5,5 | 8 | • | • | • | | | | • | • | • | |
| 62231 | 4000 | 5,5 | 8 | • | • | • | | | | • | • | • | |
| 63293 | 4000 | 5,5 | 8 | • | • | • | | | | | | | |
| 62232 | 2700 | 11 | 8 | • | • | • | | | | | | | |
| 63294 | 2700 | 11 | 8 | • | • | • | | | | | | | |
| 62233 | 3000 | 11 | 8 | • | • | • | | | | | | | |
| 63295 | 3000 | 11 | 8 | • | • | • | | | | | | | |
| 62234 | 4000 | 11 | 8 | • | • | • | | | | | | | |
| 63296 | 4000 | 11 | 8 | • | • | • | | | | | | | |
| 62235 | 2700 | 15,5 | 10 | | | | | | | | | | |
| 63297 | 2700 | 15,5 | 10 | | | | | | | | | | |
| 62236 | 3000 | 15,5 | 10 | | | | | | | | | | |
| 63298 | 3000 | 15,5 | 10 | | | | | | | | | | |
| 62237 | 4000 | 15,5 | 10 | | | | | | | | | | |
| 63299 | 4000 | 15,5 | 10 | | | | | | | | | | |
| 62238 | 2700 | 22,5 | 10 | | | | | | | | | | |
| 63301 | 2700 | 22,5 | 10 | | | | | | | | | | |
| 62239 | 3000 | 22,5 | 10 | | | | | | | | | | |
| 63302 | 3000 | 22,5 | 10 | | | | | | | | | | |
| 62241 | 4000 | 22,5 | 10 | | | | | | | | | | |
| 63303 | 4000 | 22,5 | 10 | | | | | | | | | | |

LED STRIPES ACCESSORIES

LED STRIPES ACCESSORIES
BANDE LED ACCESSORIES

| MATERIALNUMBER | LUMINOUS FLUX (lm) | POWER (W/m) | WIDTH (mm) |  |  |  |  |  |  |  |  |  |
|----------------------------|--------------------|-------------|------------|---|---|---|---|---|---|---|---|---|
| | | | | single end wiring connector 2pol - 8mm | double ends wiring connector 2pol - 8mm | traceless connector 2pol - 8mm | single end wiring connector RGB 4pol - 10mm | double ends wiring connector RGB 4pol - 10mm | traceless connector RGB 4pol - 10mm | single end wiring connector LRS-SC-PC-8 | double ends wiring connector LRS-SC-CC-8 | traceless connector LRS-SC-EC-8 |
| | | | | 62244 | 62246 | 62248 | 62245 | 62247 | 62249 | 68964 | 68965 | 68963 |
| LED STRIPE ADVANCED | | | | | | | | | | | | |
| 68976 | 2700 | 4,8 | 8 | | | | | | | • | • | • |
| 68977 | 3000 | 4,8 | 8 | | | | | | | • | • | • |
| 68978 | 4000 | 4,8 | 8 | | | | | | | • | • | • |
| 68979 | 2700 | 9,6 | 8 | | | | | | | | | |
| 68981 | 3000 | 9,6 | 8 | | | | | | | | | |
| 68982 | 4000 | 9,6 | 8 | | | | | | | | | |
| 68983 | 2700 | 14,4 | 10 | | | | | | | | | |
| 68984 | 3000 | 14,4 | 10 | | | | | | | | | |
| 68985 | 4000 | 14,4 | 10 | | | | | | | | | |
| 68989 | 2700 | 19,2 | 10 | | | | | | | | | |
| 68991 | 3000 | 19,2 | 10 | | | | | | | | | |
| 68992 | 4000 | 19,2 | 10 | | | | | | | | | |
| LED STRIPE SPECIAL | | | | | | | | | | | | |
| 62242 | RGB | 8 | 10 | | | | • | • | • | | | |
| 63304 | RGB | 8 | 10 | | | | • | • | • | | | |
| 62243 | RGB | 13 | 10 | | | | • | • | • | | | |
| 63305 | RGB | 13 | 10 | | | | • | • | • | | | |
| 68994 | RGB-W 3000 | 19,2 | 12 | | | | | | | | | |
| 68993 | CCT 2700-6500 | 14,4 | 10 | | | | | | | | | |
| COB LED STRIPE | | | | | | | | | | | | |
| 68372 | 2700 | 10,7 | 10 | | | | | | | | | |
| 68373 | 3000 | 12,5 | 10 | | | | | | | | | |
| 68374 | 4000 | 12,5 | 10 | | | | | | | | | |

STOFFLEUCHTEN

FABRIC LUMINAIRES
LUMINAIRES À TEXTIL

08

FARBÜBERSICHT

COLOR OVERVIEW
COULEUR VUE D'ENSEMBLE 224

PASTERI PRO

HÄNGELEUCHTE
PENDANT LUMINAIRE
LUMINAIRE À SUSPENDRE 226

PASTERI PRO

ANBAULEUCHTE
SURFACE MOUNTED LUMINAIRE
LUMINAIRE APPARENT 238

MARAUSA

WANDLEUCHTE
WALL LUMINAIRE
APPLIQUE MURAL 246

PASTERI PRO

WANDLEUCHTE
WALL LUMINAIRE
APPLIQUE MURALE 250

PASTERI PRO

STEHLEUCHTE
FLOOR LUMINAIRE
LAMPADAIRE 264

PASTERI PRO

TISCHLEUCHTE
TABLE LUMINAIRE
LUMINAIRE DE TABLE 266

VALSENO PRO

HÄNGELEUCHTE
PENDANT LUMINAIRE
LUMINAIRE À SUSPENDRE 270

VALSENO PRO

WANDLEUCHTE
WALL LUMINAIRE
APPLIQUE MURALE 274

VALSENO PRO

STEHLEUCHTE
FLOOR LUMINAIRE
LAMPADAIRE 276

VALSENO PRO

TISCHLEUCHTE
TABLE LUMINAIRE
LUMINAIRE DE TABLE 278

FARBÜBERSICHT

COLOR OVERVIEW


COULEUR VUE D'ENSEMBLE



- weiß
- white
- blanc



- schwarz
- balck
- noir



- weiß struktur
- white structured
- blanc structuré




- schwarz struktur
- black structured
- noir structuré



- satin
- satin
- satin



- silber
- silver
- argent



- silber struktur
- silver structured
- argent structuré



- gold
- gold
- or



- kupfer
- cooper
- cuivre



- chrom
- chrome
- chrome



- Aluminium gebürstet
- brushed aluminium
- aluminium brossé



- bronze-gebürstet
- brushed bronze
- bronze brossé



- messing
- brass
- laiton



- nickelmatt
- satin nickel
- nickel mat



- nickel / edelstahl
- nickel / stainless steel
- nickel / acier inoxydable



- Stahl
- steel
- acier



- edelstahl
- stainless steel
- acier inoxydable



- nickel
- nickel
- nickel



- nickel satiniert
- nickel satin
- nickel satiné




- rostbraun
- rust-brown
- brun rouille



- anthrazit
- anthracite
- anthracite




- anthrazit-braun
- anthracite-brown
- brun-anthracite



- schlagsilber
- beaten silver
- argent texturés



- betonoptik
- concrete look
- aspect béton



- betongrau
- concrete
- gris béton



- antikbrüniert
- antic brushed
- bruni antique



- antikmessing
- antique brass
- laiton antique



- antikbraun
- antique brown
- brun antique



- holz hellbraun
- wood light brown
- bois brun clair



- holz rustikal
- rustic wood
- bois rustique




- holz rustikal
- rustic wood
- bois rustique



- holz hellbraun
- wood light brown
- bois brun clair



- Leinen braun
- linen brown
- lin brun




- Leinen grau
- linen grey
- lin gris



- Leinen natur
- linen natural
- lin nature



- cappuccino
- cappuccino
- cappuccino



- beige
- beige
- beige



- creme
- creme
- crème



- marsala
- marsala
- marsala



- taupe
- taupe
- taupe



- schokolade
- chocolate
- chocolat



- grau
- grey
- gris



- braun
- brown
- brun



- silbergrau
- silver grey
- gris argenté



- orange matt
- orange matt
- orange mat




- maigrün RAL 6017
- may green RAL 6017
- vert mai RAL 6017



- purpurrot RAL 3004
- purple red RAL 3004
- rouge pourpre RAL 3004

HÄNGELEUCHE „PASTERI PRO“ E27

PENDANT LUMINAIRE "PASTERI PRO" E27
LUMINAIRE À SUSPENDRE « PASTERI PRO » E27



DE Beschreibung

Hängeleuchte einflamig inkl. Deckenbaldachin und Einspeisekabel zur Aufnahme von E27 Leuchtmitteln. Leuchtmittel separat bestellen.

EN Description

Suspension luminaire single light, incl. ceiling canopy and feeder cable for E27 bulbs. Order bulbs separately.

FR Description

Suspension à une lumière, y compris plafonnier et câble d'alimentation pour ampoules E27. Ampoules à commander séparément.



| COLOUR | SUITABLE FOR SHADE SIZE (mm) | PENDULUM LENGTH (mm) | WEIGHT (kg) | MATERIAL NUMBER | |
|--|-------------------------------|----------------------|-------------|-----------------|----|
| ■ nickel matt nickel matt nickel matt | Ø 150 / 300 / 380 / 450 / 530 | 1500 | 0,31 | 61372 | ✓✓ |
| ■ schwarz struktur black structured noir structuré | Ø 150 / 300 / 380 / 450 / 530 | 1500 | 0,31 | 68049 | ✓✓ |
| ■ nickel matt nickel matt nickel matt | Ø 150 / 300 / 380 / 450 / 530 | 2500 | 0,35 | 61373 | ✓✓ |

✓✓ LAGERWARE | IN STOCK | PRODUITS EN STOCK ✓ 2-4 WOCHEN LIEFERZEIT | 2-4 WEEKS DELIVERY TIME | 2-4 SEMAINES DE DÉLAI DE LIVRAISON AUF ANFRAGE | ON REQUEST | À LA DEMANDE



STOFFSCHIRM „PASTERI PRO“

FABRIC SHADE "PASTERI PRO"
PARAPLUIE EN TISSU « PASTERI PRO »



SUITABLE FOR LUMINAIRE:
61372, 61373, 68049 | 1x E27

ONLY FOR
1 x E27 / 40W



DE Beschreibung

Stoffschirm zu Hängeleuchte „PASTERI PRO“ E27 einflammig. Stoffschirme auf Anfrage in verschiedenen Farbkombinationen und Größen lieferbar.

EN Description

Fabric shade for pendant luminaire "PASTERI PRO" E27 single light. Fabric shades available in different colour combinations and sizes on request.

FR Description

Abat-jour en tissu pour la luminaire à suspendre « PASTERI PRO » E27 à une lumière. Abat-jour en tissu disponible sur demande dans différentes combinaisons de couleurs et tailles.

| COLOUR | DIMENSIONS (mm) | WEIGHT (kg) | MATERIAL NUMBER | |
|--|-----------------|-------------|-----------------|---|
| außen/innen outside/inside extérieur/intérieur | | | | |
| ☐☐ weiß/weiß white/white blanc/blanc | Ø 150 / H 400 | 0,34 | 62574 | ✓ |
| ☐☐ creme/creme creme/creme crème/crème | Ø 150 / H 400 | 0,34 | 62573 | ✓ |
| ■☐ schwarz/gold black/gold noir/or | Ø 150 / H 400 | 0,34 | 62575 | ✓ |
| ■☐ taupe/taupe taupe/taupe taupe/taupe | Ø 150 / H 400 | 0,34 | 62576 | ✓ |
| ■☐ anthrazit-braun/anthrazit-braun anthracite-brown/anthracite-brown brun-anthracite/brun-anthracite | Ø 150 / H 400 | 0,34 | 62577 | ✓ |
| ■☐ taupe/gold taupe/gold taupe/or | Ø 150 / H 400 | 0,34 | 62578 | ✓ |
| ■☐ cappuccino/gold cappuccino/gold cappuccino/or | Ø 150 / H 400 | 0,34 | 62579 | ✓ |
| ■☐ grau/silber /silver gris/argent | Ø 150 / H 400 | 0,34 | 62581 | ✓ |
| ☐■ weiß/kupfer white/copper blanc/cuivre | Ø 150 / H 400 | 0,34 | 62582 | ✓ |
| ■☐ schwarz/kupfer black/copper noir/cuivre | Ø 150 / H 400 | 0,34 | 62583 | ✓ |
| ■☐ grau/weiß /white gris/blanc | Ø 150 / H 400 | 0,34 | 62584 | ✓ |
| ■■ marsala/marsala marsala/marsala marsala/marsala | Ø 150 / H 400 | 0,34 | 62585 | ✓ |
| ■☐ Leinen grau/silber linen /silver lin gris/argent | Ø 150 / H 400 | 0,34 | 62586 | ✓ |
| ■☐ Leinen natur/silber linen natural/silver lin nature/argent | Ø 150 / H 400 | 0,34 | 62587 | ✓ |
| ■☐ Leinen braun/silber linen brown/silver lin brun/argent | Ø 150 / H 400 | 0,34 | 62588 | ✓ |

✓ LAGERWARE | IN STOCK | PRODUITS EN STOCK ✓ 2-4 WOCHEN LIEFERZEIT | 2-4 WEEKS DELIVERY TIME | 2-4 SEMAINES DE DÉLAI DE LIVRAISON ☐ AUF ANFRAGE | ON REQUEST | À LA DEMANDE

STOFFSCHIRM „PASTERI PRO“


FABRIC SHADE "PASTERI PRO"

PARAPLUIE EN TISSU « PASTERI PRO »



SUITABLE FOR LUMINAIRE:

61372, 61373, 68049 | 1x E27



DE Beschreibung

Stoffschirm zu Hängeleuchte „PASTERI PRO“ E27 einflammig. Stoffschirme auf Anfrage in verschiedenen Farbkombinationen und Größen lieferbar.

EN Description

Fabric shade for pendant luminaire "PASTERI PRO" E27 single light. Fabric shades available in different colour combinations and sizes on request.

FR Description

Abat-jour en tissu pour la luminaire à suspendre « PASTERI PRO » E27 à une lumière. Abat-jour en tissu disponible sur demande dans différentes combinaisons de couleurs et tailles.

| COLOUR | DIMENSIONS (mm) | WEIGHT (kg) | MATERIAL NUMBER | |
|--|-----------------|-------------|-----------------|---|
| außen/innen outside/inside extérieur/intérieur | | | | |
| ☐☐ weiß/weiß white/white blanc/blanc | Ø 300 / H 280 | 0,62 | 62591 | ✓ |
| ☐☐ creme/creme creme/creme crème/crème | Ø 300 / H 280 | 0,62 | 62589 | ✓ |
| ■☐ schwarz/gold black/gold noir/or | Ø 300 / H 280 | 0,62 | 62592 | ✓ |
| ■■ taupe/taupe taupe/taupe taupe/taupe | Ø 300 / H 280 | 0,62 | 62593 | ✓ |
| ■■ anthrazit-braun/anthrazit-braun anthracite-brown/anthracite-brown brun-anthracite/brun-anthracite | Ø 300 / H 280 | 0,62 | 62594 | ✓ |
| ■■ taupe/gold taupe/gold taupe/or | Ø 300 / H 280 | 0,62 | 62595 | ✓ |
| ■■ cappuccino/gold cappuccino/gold cappuccino/or | Ø 300 / H 280 | 0,62 | 62596 | ✓ |
| ■■ grau/silber /silver gris/argent | Ø 300 / H 280 | 0,62 | 62597 | ✓ |
| ☐■ weiß/kupfer white/copper blanc/cuivre | Ø 300 / H 280 | 0,62 | 62598 | ✓ |
| ■■ schwarz/kupfer black/copper noir/cuivre | Ø 300 / H 280 | 0,62 | 62599 | ✓ |
| ■☐ grau/weiß /white gris/blanc | Ø 300 / H 280 | 0,62 | 62601 | ✓ |
| ■■ marsala/marsala marsala/marsala marsala/marsala | Ø 300 / H 280 | 0,62 | 62602 | ✓ |
| ■■ Leinen grau/silber linen /silver lin gris/argent | Ø 300 / H 280 | 0,62 | 62603 | ✓ |
| ■■ Leinen natur/silber linen natural/silver lin nature/argent | Ø 300 / H 280 | 0,62 | 62604 | ✓ |
| ■■ Leinen braun/silber linen brown/silver lin brun/argent | Ø 300 / H 280 | 0,62 | 62605 | ✓ |


✓ LAGERWARE | IN STOCK | PRODUITS EN STOCK ✓ 2-4 WOCHEN LIEFERZEIT | 2-4 WEEKS DELIVERY TIME | 2-4 SEMAINES DE DÉLAI DE LIVRAISON ☐ AUF ANFRAGE | ON REQUEST | À LA DEMANDE

STOFFSCHIRM „PASTERI PRO“

FABRIC SHADE "PASTERI PRO"
PARAPLUIE EN TISSU « PASTERI PRO »



SUITABLE FOR LUMINAIRE:
61372, 61373, 68049 | 1x E27



| DE Beschreibung | EN Description | FR Description |
|-----------------|----------------|----------------|
|-----------------|----------------|----------------|


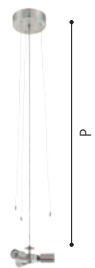

| | | |
|---|---|---|
| Stoffschirm zu Hängeleuchte „PASTERI PRO“ E27 einflammig. Stoffschirme auf Anfrage in verschiedenen Farbkombinationen und Größen lieferbar. | Fabric shade for pendant luminaire "PASTERI PRO" E27 single light. Fabric shades available in different colour combinations and sizes on request. | Abat-jour en tissu pour la luminaire à suspendre « PASTERI PRO » E27 à une lumière. Abat-jour en tissu disponible sur demande dans différentes combinaisons de couleurs et tailles. |
|---|---|---|

| COLOUR | DIMENSIONS (mm) | WEIGHT (kg) | MATERIAL NUMBER | |
|---|-----------------|-------------|-----------------|---|
| außen/innen outside/inside extérieur/intérieur | | | | |
| weiß/weiß white/white blanc/blanc | Ø 380 / H 230 | 0,95 | 61374 | ✓ |
| creme/creme creme/creme crème/crème | Ø 380 / H 230 | 0,95 | 62137 | ✓ |
| schwarz/gold black/gold noir/or | Ø 380 / H 230 | 0,95 | 61375 | ✓ |
| taupe/taupe taupe/taupe taupe/taupe | Ø 380 / H 230 | 0,95 | 61376 | ✓ |
| anthrazit-braun/anthrazit-braun anthracite-brown/anthracite-brown brun-anthracite/brun-anthracite | Ø 380 / H 230 | 0,95 | 61377 | ✓ |
| taupe/gold taupe/gold taupe/or | Ø 380 / H 230 | 0,95 | 61801 | ✓ |
| cappuccino/gold cappuccino/gold cappuccino/or | Ø 380 / H 230 | 0,95 | 61802 | ✓ |
| grau/silber grey/silver gris/argent | Ø 380 / H 230 | 0,95 | 61803 | ✓ |
| weiß/kupfer white/copper blanc/cuivre | Ø 380 / H 230 | 0,95 | 61804 | ✓ |
| schwarz/kupfer black/copper noir/cuivre | Ø 380 / H 230 | 0,95 | 61805 | ✓ |
| grau/weiß grey/white gris/blanc | Ø 380 / H 230 | 0,95 | 61806 | ✓ |
| marsala/marsala marsala/marsala marsala/marsala | Ø 380 / H 230 | 0,95 | 61807 | ✓ |
| Leinen grau/silber linen grey/silver lin gris/argent | Ø 380 / H 230 | 0,95 | 61809 | ✓ |
| Leinen natur/silber linen natural/silver lin nature/argent | Ø 380 / H 230 | 0,95 | 61811 | ✓ |
| Leinen braun/silber linen brown/silver lin brun/argent | Ø 380 / H 230 | 0,95 | 61812 | ✓ |

✓ LAGERWARE | IN STOCK | PRODUITS EN STOCK ✓ 2-4 WOCHEN LIEFERZEIT | 2-4 WEEKS DELIVERY TIME | 2-4 SEMAINES DE DÉLAI DE LIVRAISON ☐ AUF ANFRAGE | ON REQUEST | À LA DEMANDE

HÄNGELEUCHT „PASTERI PRO“ E27

PENDANT LUMINAIRE "PASTERI PRO" E27
LUMINAIRE À SUSPENDRE « PASTERI PRO » E27



BULB
RECOMMENDATION:
110048

BULB
RECOMMENDATION:
110022

DE Beschreibung

Hängeleuchte dreiflämmig inkl. Deckenbaldachin und Einspeisekabel zur Aufnahme von E27 Leuchtmitteln. Leuchtmittel separat bestellen.

EN Description

Suspension luminaire triple light, incl. ceiling canopy and feed cable for E27 bulbs. Order bulbs separately.

FR Description

Luminaire à suspendre à trois lumières avec baldaquin et câble d'alimentation pour ampoules E27. Ampoules à commander séparément.



E27 3 x 60 W 220-240 V

| COLOUR | SUITABLE FOR SHADE SIZE | PENDULUM LENGTH (mm) | WEIGHT (kg) | MATERIAL NUMBER | |
|---|-------------------------|----------------------|-------------|-----------------|---|
| ■ nickel matt nickel matt nickel matt | Ø 450 / 530 | 1500 | 1,06 | 61903 | ✓ |
| ■ nickel matt nickel matt nickel matt | Ø 450 / 530 | 2500 | 1,14 | 61904 | ✓ |


✓ LAGERWARE | IN STOCK | PRODUITS EN STOCK ✓ 2-4 WOCHEN LIEFERZEIT | 2-4 WEEKS DELIVERY TIME | 2-4 SEMAINES DE DÉLAI DE LIVRAISON AUF ANFRAGE | ON REQUEST | À LA DEMANDE

STOFFSCHIRM „PASTERI PRO“


FABRIC SHADE "PASTERI PRO"
PARAPLUIE EN TISSU « PASTERI PRO »



SUITABLE FOR LUMINAIRE:
61372, 61373, 68049 | 1x E27



SUITABLE FOR LUMINAIRE:
61903, 61904 | 3x E27



DE Beschreibung

Stoffschirm zu Hängeleuchte „PASTERI PRO“ E27 einflammig oder dreiflammig. Stoffschirme auf Anfrage in verschiedenen Farbkombinationen und Größen lieferbar.

EN Description

Fabric shade for "PASTERI PRO" pendant luminaire E27 single light or triple light. Fabric shades available in different colour combinations and sizes on request.

FR Description

Abat-jour en tissu pour la suspension « PASTERI PRO » E27 à une ou trois lumières. Abat-jour en tissu disponible sur demande dans différentes combinaisons de couleurs et tailles.

| COLOUR | DIMENSIONS (mm) | WEIGHT (kg) | MATERIAL NUMBER | |
|---|-----------------|-------------|-----------------|---|
| außen/innen outside/inside extérieur/intérieur | | | | |
| ☐☐ weiß/weiß white/white blanc/blanc | Ø 530 / H 230 | 1,60 | 61378 | ✓ |
| ☐☐ creme/creme creme/creme crème/crème | Ø 530 / H 230 | 1,60 | 62138 | ✓ |
| ■☐ schwarz/gold black/gold noir/or | Ø 530 / H 230 | 1,60 | 61379 | ✓ |
| ■ taupe/taupe taupe/taupe taupe/taupe | Ø 530 / H 230 | 1,60 | 61381 | ✓ |
| ■ anthrazit-braun/anthrazit-braun anthracite-brown/anthracite-brown brun-anthracite/brun-anthracite | Ø 530 / H 230 | 1,60 | 61382 | ✓ |
| ■ taupe/gold taupe/gold taupe/or | Ø 530 / H 230 | 1,60 | 61813 | ✓ |
| ■ cappuccino/gold cappuccino/gold cappuccino/or | Ø 530 / H 230 | 1,60 | 61814 | ✓ |
| ■ grau/silber grey/silver gris/argent | Ø 530 / H 230 | 1,60 | 61815 | ✓ |
| ☐■ weiß/kupfer white/copper blanc/cuivre | Ø 530 / H 230 | 1,60 | 61816 | ✓ |
| ■■ schwarz/kupfer black/copper noir/cuivre | Ø 530 / H 230 | 1,60 | 61817 | ✓ |
| ■☐ grau/weiß grey/white gris/blanc | Ø 530 / H 230 | 1,60 | 61818 | ✓ |
| ■■ marsala/marsala marsala/marsala marsala/marsala | Ø 530 / H 230 | 1,60 | 61819 | ✓ |
| ■ Leinen grau/silber linen grey/silver lin gris/argent | Ø 530 / H 230 | 1,60 | 61822 | ✓ |
| ■ Leinen natur/silber linen natural/silver lin nature/argent | Ø 530 / H 230 | 1,60 | 61823 | ✓ |
| ■ Leinen braun/silber linen brown/silver lin brun/argent | Ø 530 / H 230 | 1,60 | 61824 | ✓ |

✓ LAGERWARE | IN STOCK | PRODUITS EN STOCK ✓ 2-4 WOCHEN LIEFERZEIT | 2-4 WEEKS DELIVERY TIME | 2-4 SEMAINES DE DÉLAI DE LIVRAISON ☐ AUF ANFRAGE | ON REQUEST | À LA DEMANDE


STOFFSCHIRM „PASTERI PRO“

FABRIC SHADE "PASTERI PRO"

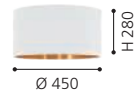
PARAPLUIE EN TISSU « PASTERI PRO »



SUITABLE FOR LUMINAIRE:
61372, 61373, 68049 | 1x E27



SUITABLE FOR LUMINAIRE:
61903, 61904 | 3x E27



DE Beschreibung

Stoffschirm zu Hängeleuchte „PASTERI PRO“ E27 einflammig oder dreiflammig. Stoffschirme auf Anfrage in verschiedenen Farbkombinationen und Größen lieferbar.

EN Description

Fabric shade for "PASTERI PRO" pendant luminaire E27 single light or triple light. Fabric shades available in different colour combinations and sizes on request.

FR Description

Abat-jour en tissu pour la suspension « PASTERI PRO » E27 à une ou trois lumières. Abat-jour en tissu disponible sur demande dans différentes combinaisons de couleurs et tailles.

| COLOUR | DIMENSIONS (mm) | WEIGHT (kg) | MATERIAL NUMBER | |
|---|-----------------|-------------|-----------------|---|
| außen/innen outside/inside extérieur/intérieur | | | | |
| <input type="checkbox"/> <input type="checkbox"/> weiß/weiß white/white blanc/blanc | Ø 450 / H 280 | 1,17 | 62607 | ✓ |
| <input type="checkbox"/> <input type="checkbox"/> creme/creme creme/creme crème/crème | Ø 450 / H 280 | 1,17 | 62606 | ✓ |
| <input type="checkbox"/> <input type="checkbox"/> schwarz/gold black/gold noir/or | Ø 450 / H 280 | 1,17 | 62608 | ✓ |
| <input type="checkbox"/> <input type="checkbox"/> taupe/taupe taupe/taupe taupe/taupe | Ø 450 / H 280 | 1,17 | 62609 | ✓ |
| <input type="checkbox"/> <input type="checkbox"/> anthrazit-braun/anthrazit-braun anthracite-brown/anthracite-brown brun-anthracite/brun-anthracite | Ø 450 / H 280 | 1,17 | 62611 | ✓ |
| <input type="checkbox"/> <input type="checkbox"/> taupe/gold taupe/gold taupe/or | Ø 450 / H 280 | 1,17 | 62612 | ✓ |
| <input type="checkbox"/> <input type="checkbox"/> cappuccino/gold cappuccino/gold cappuccino/or | Ø 450 / H 280 | 1,17 | 62613 | ✓ |
| <input type="checkbox"/> <input type="checkbox"/> grau/silber grey/silver gris/argent | Ø 450 / H 280 | 1,17 | 62614 | ✓ |
| <input type="checkbox"/> <input type="checkbox"/> weiß/kupfer white/copper blanc/cuivre | Ø 450 / H 280 | 1,17 | 62615 | ✓ |
| <input type="checkbox"/> <input type="checkbox"/> schwarz/kupfer black/copper noir/cuivre | Ø 450 / H 280 | 1,17 | 62616 | ✓ |
| <input type="checkbox"/> <input type="checkbox"/> grau/weiß grey/white gris/blanc | Ø 450 / H 280 | 1,17 | 62617 | ✓ |
| <input type="checkbox"/> <input type="checkbox"/> marsala/marsala marsala/marsala marsala/marsala | Ø 450 / H 280 | 1,17 | 62618 | ✓ |
| <input type="checkbox"/> <input type="checkbox"/> Leinen grau/silber linen grey/silver lin gris/argent | Ø 450 / H 280 | 1,17 | 62619 | ✓ |
| <input type="checkbox"/> <input type="checkbox"/> Leinen natur/silber linen natural/silver lin nature/argent | Ø 450 / H 280 | 1,17 | 62621 | ✓ |
| <input type="checkbox"/> <input type="checkbox"/> Leinen braun/silber linen brown/silver lin brun/argent | Ø 450 / H 280 | 1,17 | 62622 | ✓ |


✓ LAGERWARE | IN STOCK | PRODUITS EN STOCK ✓ 2-4 WOCHEN LIEFERZEIT | 2-4 WEEKS DELIVERY TIME | 2-4 SEMAINES DE DÉLAI DE LIVRAISON AUF ANFRAGE | ON REQUEST | À LA DEMANDE

STOFFSCHIRM „PASTERI PRO“


FABRIC SHADE "PASTERI PRO"
PARAPLUIE EN TISSU « PASTERI PRO »



SUITABLE FOR LUMINAIRE:
61372, 61373, 68049 | 1x E27



SUITABLE FOR LUMINAIRE:
61903, 61904 | 3x E27



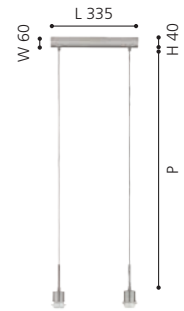
| DE Beschreibung | EN Description | FR Description |
|--|---|--|
| Stoffschirm zu Hängeleuchte „PASTERI PRO“ E27 einflammig oder dreiflammig. Stoffschirme auf Anfrage in verschiedenen Farbkombinationen und Größen lieferbar. | Fabric shade for "PASTERI PRO" pendant luminaire E27 single light or triple light. Fabric shades available in different colour combinations and sizes on request. | Abat-jour en tissu pour la suspension « PASTERI PRO » E27 à une ou trois lumières. Abat-jour en tissu disponible sur demande dans différentes combinaisons de couleurs et tailles. |

| COLOUR | DIMENSIONS (mm) | WEIGHT (kg) | MATERIAL NUMBER | |
|---|-----------------|-------------|-----------------|---|
| außen/innen outside/inside extérieur/intérieur | | | | |
| weiß/weiß white/white blanc/blanc | Ø 530 / H 280 | 1,51 | 62624 | ✓ |
| creme/creme creme/creme crème/crème | Ø 530 / H 280 | 1,51 | 62623 | ✓ |
| schwarz/gold black/gold noir/or | Ø 530 / H 280 | 1,51 | 62625 | ✓ |
| taupe/taupe taupe/taupe taupe/taupe | Ø 530 / H 280 | 1,51 | 62626 | ✓ |
| anthrazit-braun/anthrazit-braun anthracite-brown/anthracite-brown brun-anthracite/brun-anthracite | Ø 530 / H 280 | 1,51 | 62627 | ✓ |
| taupe/gold taupe/gold taupe/or | Ø 530 / H 280 | 1,51 | 62628 | ✓ |
| cappuccino/gold cappuccino/gold cappuccino/or | Ø 530 / H 280 | 1,51 | 62629 | ✓ |
| grau/silber grey/silver gris/argent | Ø 530 / H 280 | 1,51 | 62631 | ✓ |
| weiß/kupfer white/copper blanc/cuivre | Ø 530 / H 280 | 1,51 | 62632 | ✓ |
| schwarz/kupfer black/copper noir/cuivre | Ø 530 / H 280 | 1,51 | 62633 | ✓ |
| grau/weiß grey/white gris/blanc | Ø 530 / H 280 | 1,51 | 62634 | ✓ |
| marsala/marsala marsala/marsala marsala/marsala | Ø 530 / H 280 | 1,51 | 62635 | ✓ |
| Leinen grau/silber linen grey/silver lin gris/argent | Ø 530 / H 280 | 1,51 | 62636 | ✓ |
| Leinen natur/silber linen natural/silver lin nature/argent | Ø 530 / H 280 | 1,51 | 62637 | ✓ |
| Leinen braun/silber linen brown/silver lin brun/argent | Ø 530 / H 280 | 1,51 | 62638 | ✓ |

✓ LAGERWARE | IN STOCK | PRODUITS EN STOCK ✓ 2-4 WOCHEN LIEFERZEIT | 2-4 WEEKS DELIVERY TIME | 2-4 SEMAINES DE DÉLAI DE LIVRAISON ☐ AUF ANFRAGE | ON REQUEST | À LA DEMANDE

HÄNGELEUCHE „PASTERI PRO“ E27

PENDANT LUMINAIRE "PASTERI PRO" E27
LUMINAIRE À SUSPENDRE « PASTERI PRO » E27



DE Beschreibung

Hängeleuchte zweiflammig inkl. Deckenbaldachin und Einspeisekabel zur Aufnahme von E27 Leuchtmitteln. Leuchtmittel separat bestellen.

EN Description

Suspension luminaire double light, incl. ceiling canopy and feeder cable for E27 bulbs. Order bulbs separately.

FR Description

Luminaire à suspendre à deux lumières avec baldaquin et câble d'alimentation pour ampoules E27. Ampoules à commander séparément.



E27



2 x 60 W



220-240 V



| COLOUR | DIMENSIONS (mm) | PENDULUM LENGTH (mm) | WEIGHT (kg) | MATERIAL NUMBER | |
|---|---------------------|----------------------|-------------|-----------------|---|
| ■ nickel matt nickel matt nickel matt | L 335 / W 60 / H 40 | 1500 | 0,82 | 61383 | ✓ |
| ■ nickel matt nickel matt nickel matt | L 335 / W 60 / H 40 | 2500 | 0,84 | 61384 | ✓ |

✓ LAGERWARE | IN STOCK | PRODUITS EN STOCK ✓ 2-4 WOCHEN LIEFERZEIT | 2-4 WEEKS DELIVERY TIME | 2-4 SEMAINES DE DÉLAI DE LIVRAISON ☐ AUF ANFRAGE | ON REQUEST | À LA DEMANDE





STOFFSCHIRM „PASTERI PRO“

FABRIC SHADE "PASTERI PRO"
PARAPLUIE EN TISSU « PASTERI PRO »



SUITABLE FOR LUMINAIRE:
61383, 61384 | 2x E27



DE Beschreibung

Stoffschirm zu Hängeleuchte „PASTERI PRO“ E27 zweiflam-
mig. Stoffschirme auf Anfrage in verschiedenen Farbkombi-
nationen und Größen lieferbar.

EN Description

Fabric shade for pendant luminaire "PASTERI PRO" E27
double light. Fabric shades available in different colour
combinations and sizes on request.

FR Description

Abat-jour en tissu pour la luminaire à suspendre
« PASTERI PRO » E27 à deux lumières. Abat-jour en
tissu disponible sur demande dans différentes
combinaisons de couleurs et tailles.

| COLOUR | DIMENSIONS (mm) | WEIGHT (kg) | MATERIAL NUMBER | |
|--|------------------------|----------------|--------------------|---|
| außen/innen outside/inside extérieur/intérieur | | | | |
| ☐☐ weiß/weiß white/white blanc/blanc | L 750 / W 220 / H 230 | 1,24 | 61385 | ✓ |
| ☐☐ creme/creme creme/creme crème/crème | L 750 / W 220 / H 230 | 1,24 | 62139 | ✓ |
| ☐☐ schwarz/gold black/gold noir/or | L 750 / W 220 / H 230 | 1,24 | 61386 | ✓ |
| ☐☐ taupe/taupe taupe/taupe taupe/taupe | L 750 / W 220 / H 230 | 1,24 | 61387 | ✓ |
| ☐☐ anthrazit-braun/anthrazit-braun anthracite-brown/anthracite-brown brun-anthracite/brun-anthracite | L 750 / W 220 / H 230 | 1,24 | 61388 | ✓ |
| ☐☐ taupe/gold taupe/gold taupe/or | L 750 / W 220 / H 230 | 1,24 | 61825 | ✓ |
| ☐☐ cappuccino/gold cappuccino/gold cappuccino/or | L 750 / W 220 / H 230 | 1,24 | 61826 | ✓ |
| ☐☐ grau/silber grey/silver gris/argent | L 750 / W 220 / H 230 | 1,24 | 61827 | ✓ |
| ☐☐ weiß/kupfer white/copper blanc/cuivre | L 750 / W 220 / H 230 | 1,24 | 61828 | ✓ |
| ☐☐ schwarz/kupfer black/copper noir/cuivre | L 750 / W 220 / H 230 | 1,24 | 61829 | ✓ |
| ☐☐ grau/weiß grey/white gris/blanc | L 750 / W 220 / H 230 | 1,24 | 61831 | ✓ |
| ☐☐ marsala/marsala marsala/marsala marsala/marsala | L 750 / W 220 / H 230 | 1,24 | 61832 | ✓ |
| ☐☐ Leinen grau/silber linen grey/silver lin gris/argent | L 750 / W 220 / H 230 | 1,24 | 61834 | ✓ |
| ☐☐ Leinen natur/silber linen natural/silver lin nature/argent | L 750 / W 220 / H 230 | 1,24 | 61835 | ✓ |
| ☐☐ Leinen braun/silber linen brown/silver lin brun/argent | L 750 / W 220 / H 230 | 1,24 | 61836 | ✓ |
| ☐☐ weiß/weiß white/white blanc/blanc | L 1000 / W 280 / H 230 | 1,68 | 61389 | ✓ |
| ☐☐ creme/creme creme/creme crème/crème | L 1000 / W 280 / H 230 | 1,68 | 62141 | ✓ |
| ☐☐ schwarz/gold black/gold noir/or | L 1000 / W 280 / H 230 | 1,68 | 61391 | ✓ |
| ☐☐ taupe/taupe taupe/taupe taupe/taupe | L 1000 / W 280 / H 230 | 1,68 | 61392 | ✓ |
| ☐☐ anthrazit-braun/anthrazit-braun anthracite-brown/anthracite-brown brun-anthracite/brun-anthracite | L 1000 / W 280 / H 230 | 1,68 | 61393 | ✓ |
| ☐☐ taupe/gold taupe/gold taupe/or | L 1000 / W 280 / H 230 | 1,68 | 61837 | ✓ |
| ☐☐ cappuccino/gold cappuccino/gold cappuccino/or | L 1000 / W 280 / H 230 | 1,68 | 61838 | ✓ |
| ☐☐ grau/silber grey/silver gris/argent | L 1000 / W 280 / H 230 | 1,68 | 61839 | ✓ |
| ☐☐ weiß/kupfer white/copper blanc/cuivre | L 1000 / W 280 / H 230 | 1,68 | 61841 | ✓ |
| ☐☐ schwarz/kupfer black/copper noir/cuivre | L 1000 / W 280 / H 230 | 1,68 | 61842 | ✓ |
| ☐☐ grau/weiß grey/white gris/blanc | L 1000 / W 280 / H 230 | 1,68 | 61843 | ✓ |
| ☐☐ marsala/marsala marsala/marsala marsala/marsala | L 1000 / W 280 / H 230 | 1,68 | 61844 | ✓ |
| ☐☐ Leinen grau/silber linen grey/silver lin gris/argent | L 1000 / W 280 / H 230 | 1,68 | 61846 | ✓ |
| ☐☐ Leinen natur/silber linen natural/silver lin nature/argent | L 1000 / W 280 / H 230 | 1,68 | 61847 | ✓ |
| ☐☐ Leinen braun/silber linen brown/silver lin brun/argent | L 1000 / W 280 / H 230 | 1,68 | 61848 | ✓ |

✓ LAGERWARE | IN STOCK | PRODUITS EN STOCK ✓ 2-4 WOCHEN LIEFERZEIT | 2-4 WEEKS DELIVERY TIME | 2-4 SEMAINES DE DÉLAI DE LIVRAISON ☐ AUF ANFRAGE | ON REQUEST | À LA DEMANDE



HÄNGELEUCHE „PASTERI PRO MAX“

PENDANT LUMINAIRE "PASTERI PRO MAX"
LUMINAIRE EN SUSPENSION « PASTERI PRO MAX »



BULB
RECOMMENDATION:
110112



DELIVERY WITH
SMALL PACKING SIZE



DE Beschreibung

Hängeleuchte mit Stoffschirm inkl. Fassung für 1x E27 Leuchtmittel, transparentem Einspeisekabel und Baldachin. Leuchtmittel separat bestellen. Auf Anfrage in verschiedenen Farbkombinationen und Größen lieferbar.

EN Description

Pendant luminaire with fabric shade incl. socket for 1x E27 bulb, transparent feed cable and canopy. Order bulbs separately. Available in different colour combinations and sizes on request.

FR Description

Luminaire à suspendre avec abat-jour en tissu, douille pour 1x ampoule E27, câble d'alimentation transparent et baldaquin inclus. Ampoule à commander séparément. Demande disponible en différentes combinaisons de couleurs et tailles.



E27



1 x 60 W




220-240 V

| COLOUR | DIMENSIONS (mm) | PENDULUM LENGTH (mm) | WEIGHT (kg) | MATERIAL NUMBER | |
|--|-----------------|----------------------|-------------|-----------------|---|
| außen/innen outside/inside extérieur/intérieur | | | | | |
| ■ ■ schwarz/gold black/or noir/or | Ø 800 / H 800 | 3000 | 2,82 | 67958 | ✓ |
| ■ ■ schwarz/gold black/or noir/or | Ø 1000 / H 600 | 3000 | 3,32 | 67959 | ✓ |

✓ LAGERWARE | IN STOCK | PRODUITS EN STOCK ✓ 2-4 WOCHEN LIEFERZEIT | 2-4 WEEKS DELIVERY TIME | 2-4 SEMAINES DE DÉLAI DE LIVRAISON ☐ AUF ANFRAGE | ON REQUEST | À LA DEMANDE

ANBAULEUCHTE „PASTERI PRO“ E27

SURFACE-MOUNTED LUMINAIRE "PASTERI PRO" E27
LUMINAIRE APPARENT « PASTERI PRO » E27



Ø 330



BULB
RECOMMENDATION:
110048

DE Beschreibung

Anbauleuchte dreiflämmig zur Aufnahme von E27 Leuchtmitteln. Leuchtmittel separat bestellen.

EN Description

Surface-mounted luminaire triple light, to accommodate E27 luminaires. Order bulbs separately.

FR Description

Luminaire apparent à trois lumières pouvant accueillir des ampoules E27. Ampoules à commander séparément.



E27



3 x 60 W



220-240 V




| COLOUR | DIMENSIONS (mm) | WEIGHT (kg) | MATERIAL NUMBER | |
|---|-----------------|-------------|-----------------|---|
| ■ nickel matt nickel mat satin nickel | Ø 330 | 0,981 | 61394 | ✓ |

✓ LAGERWARE | IN STOCK | PRODUITS EN STOCK ✓ 2-4 WOCHEN LIEFERZEIT | 2-4 WEEKS DELIVERY TIME | 2-4 SEMAINES DE DÉLAI DE LIVRAISON AUF ANFRAGE | ON REQUEST | À LA DEMANDE



STOFFSCHIRM „PASTERI PRO“

FABRIC SHADE "PASTERI PRO"
PARAPLUIE EN TISSU « PASTERI PRO »



SUITABLE FOR LUMINAIRE:
61904 | 3x E27



DE Beschreibung

Stoffschirm zu Anbauleuchte „PASTERI PRO“ E27 dreiflammig inkl. opalem Diffusor. Stoffschirme auf Anfrage in verschiedenen Farbkombinationen und Größen lieferbar.

EN Description

Fabric shade for "PASTERI PRO" E27 three-luminaire surface-mounted luminaire incl. opal diffuser. Fabric shades available in various colour combinations and sizes on request.

FR Description

Abat-jour en tissu pour luminaire apparent « PASTERI PRO » E27 à trois lumières, diffuseur opale inclus. Sur demande, les abat-jour en tissu sont disponibles dans différentes combinaisons de couleurs et tailles.

| COLOUR | DIMENSIONS (mm) | WEIGHT (kg) | MATERIAL NUMBER | |
|--|-----------------|-------------|-----------------|---|
| außen/innen outside/inside extérieur/intérieur | | | | |
| ☐☐ weiß/weiß white/white blanc/blanc | Ø 475 / H 180 | 0,93 | 61395 | ✓ |
| ☐☐ creme/creme creme/creme crème/crème | Ø 475 / H 180 | 0,93 | 62136 | ✓ |
| ■☐ schwarz/gold black/gold noir/or | Ø 475 / H 180 | 0,93 | 61396 | ✓ |
| ■☐ taupe/taupe taupe/taupe taupe/taupe | Ø 475 / H 180 | 0,93 | 61397 | ✓ |
| ■☐ anthrazit-braun/anthrazit-braun anthracite-brown/anthracite-brown brun-anthracite/brun-anthracite | Ø 475 / H 180 | 0,93 | 61398 | ✓ |
| ■☐ taupe/gold taupe/gold taupe/or | Ø 475 / H 180 | 0,93 | 61849 | ✓ |
| ■☐ cappuccino/gold cappuccino/gold cappuccino/or | Ø 475 / H 180 | 0,93 | 61851 | ✓ |
| ■☐ grau/silber grey/silver gris/argent | Ø 475 / H 180 | 0,93 | 61852 | ✓ |
| ☐☐ weiß/kupfer white/copper blanc/cuivre | Ø 475 / H 180 | 0,93 | 61853 | ✓ |
| ■☐ schwarz/kupfer black/copper noir/cuivre | Ø 475 / H 180 | 0,93 | 61854 | ✓ |
| ■☐ grau/weiß grey/white gris/blanc | Ø 475 / H 180 | 0,93 | 61855 | ✓ |
| ■☐ marsala/marsala marsala/marsala marsala/marsala | Ø 475 / H 180 | 0,93 | 61856 | ✓ |
| ■☐ Leinen grau/silber linen grey/silver lin gris/argent | Ø 475 / H 180 | 0,93 | 61858 | ✓ |
| ■☐ Leinen natur/silber linen natural/silver lin nature/argent | Ø 475 / H 180 | 0,93 | 61859 | ✓ |
| ■☐ Leinen braun/silber linen brown/silver lin brun/argent | Ø 475 / H 180 | 0,93 | 61861 | ✓ |

✓ LAGERWARE | IN STOCK | PRODUITS EN STOCK ✓ 2-4 WOCHEN LIEFERZEIT | 2-4 WEEKS DELIVERY TIME | 2-4 SEMAINES DE DÉLAI DE LIVRAISON ☐ AUF ANFRAGE | ON REQUEST | À LA DEMANDE

ANBAULEUCHTE „PASTERI PRO BIG“ E27

SURFACE MOUNTED LUMINAIRE "PASTERI PRO BIG" E27
LUMINAIRE APPARENT « PASTERI PRO BIG » E27



BULB
RECOMMENDATION:
110048



DE Beschreibung

Anbauleuchte mit Stoffschirm in verschiedenen Größen zur Aufnahme von unterschiedlich vielen E27 Leuchtmitteln. Details siehe nachfolgende Tabelle. Leuchtmittel separat bestellen.

EN Description

Surface-mounted luminaire with fabric shade in various sizes to accommodate different numbers of E27 luminaires. For details see following table. Order bulbs separately.

FR Description

Luminaire apparent avec abat-jour en tissu de différentes tailles pour accueillir un nombre variable d'ampoules E27. Pour plus de détails, voir le tableau ci-dessous. Ampoules à commander séparément.
















































E27



220-240 V




| COLOUR | DIMENSIONS (mm) | POWER (W) | WEIGHT (kg) | MATERIAL NUMBER |  |
|--|-----------------|-----------|-------------|-----------------|---|
|  weiß white blanc | Ø 380 / H 110 | 1 x 40 | 1,29 | 62378 | ✓ |
|  creme creme crème | Ø 380 / H 110 | 1 x 40 | 1,29 | 62379 | ✓ |
|  taupe taupe taupe | Ø 380 / H 110 | 1 x 40 | 1,29 | 62381 | ✓ |
|  schwarz black noir | Ø 380 / H 110 | 1 x 40 | 1,29 | 62382 | ✓ |
|  anthrazit-braun anthracite-brown brun-anthracite | Ø 380 / H 110 | 1 x 40 | 1,29 | 62383 | ✓ |
|  cappuccino cappuccino cappuccino | Ø 380 / H 110 | 1 x 40 | 1,29 | 62384 | ✓ |
|  grau gris | Ø 380 / H 110 | 1 x 40 | 1,29 | 62385 | ✓ |
|  marsala marsala marsala | Ø 380 / H 110 | 1 x 40 | 1,29 | 62386 | ✓ |
|  Leinen grau linen lin gris | Ø 380 / H 110 | 1 x 40 | 1,29 | 62387 | ✓ |
|  Leinen natur linen natural lin nature | Ø 380 / H 110 | 1 x 40 | 1,29 | 62388 | ✓ |
|  Leinen braun linen brown lin brun | Ø 380 / H 110 | 1 x 40 | 1,29 | 62389 | ✓ |
|  weiß white blanc | Ø 570 / H 150 | 3 x 40 | 2,72 | 62391 | ✓ |
|  creme creme crème | Ø 570 / H 150 | 3 x 40 | 2,72 | 62392 | ✓ |
|  taupe taupe taupe | Ø 570 / H 150 | 3 x 40 | 2,72 | 62393 | ✓ |
|  schwarz black noir | Ø 570 / H 150 | 3 x 40 | 2,72 | 62394 | ✓ |
|  anthrazit-braun anthracite-brown brun-anthracite | Ø 570 / H 150 | 3 x 40 | 2,72 | 62395 | ✓ |
|  cappuccino cappuccino cappuccino | Ø 570 / H 150 | 3 x 40 | 2,72 | 62396 | ✓ |
|  grau gris | Ø 570 / H 150 | 3 x 40 | 2,72 | 62397 | ✓ |
|  marsala marsala marsala | Ø 570 / H 150 | 3 x 40 | 2,72 | 62398 | ✓ |
|  Leinen grau linen lin gris | Ø 570 / H 150 | 3 x 40 | 2,72 | 62399 | ✓ |
|  Leinen natur linen natural lin nature | Ø 570 / H 150 | 3 x 40 | 2,72 | 62402 | ✓ |
|  Leinen braun linen brown lin brun | Ø 570 / H 150 | 3 x 40 | 2,72 | 62401 | ✓ |
|  weiß white blanc | Ø 760 / H 150 | 5 x 25 | 4,23 | 62403 | ✓ |
|  creme creme crème | Ø 760 / H 150 | 5 x 25 | 4,23 | 62404 | ✓ |
|  taupe taupe taupe | Ø 760 / H 150 | 5 x 25 | 4,23 | 62405 | ✓ |
|  schwarz black noir | Ø 760 / H 150 | 5 x 25 | 4,23 | 62406 | ✓ |
|  anthrazit-braun anthracite-brown brun-anthracite | Ø 760 / H 150 | 5 x 25 | 4,23 | 62407 | ✓ |
|  cappuccino cappuccino cappuccino | Ø 760 / H 150 | 5 x 25 | 4,23 | 62408 | ✓ |
|  grau gris | Ø 760 / H 150 | 5 x 25 | 4,23 | 62409 | ✓ |
|  marsala marsala marsala | Ø 760 / H 150 | 5 x 25 | 4,23 | 62411 | ✓ |
|  Leinen grau linen lin gris | Ø 760 / H 150 | 5 x 25 | 4,23 | 62412 | ✓ |
|  Leinen natur linen natural lin nature | Ø 760 / H 150 | 5 x 25 | 4,23 | 62413 | ✓ |
|  Leinen braun linen brown lin brun | Ø 760 / H 150 | 5 x 25 | 4,23 | 62414 | ✓ |
|  weiß white blanc | Ø 980 / H 170 | 7 x 25 | 7,33 | 62415 | ✓ |
|  creme creme crème | Ø 980 / H 170 | 7 x 25 | 7,33 | 62416 | ✓ |
|  taupe taupe taupe | Ø 980 / H 170 | 7 x 25 | 7,33 | 62417 | ✓ |
|  schwarz black noir | Ø 980 / H 170 | 7 x 25 | 7,33 | 62418 | ✓ |
|  anthrazit-braun anthracite-brown brun-anthracite | Ø 980 / H 170 | 7 x 25 | 7,33 | 62419 | ✓ |
|  cappuccino cappuccino cappuccino | Ø 980 / H 170 | 7 x 25 | 7,33 | 62421 | ✓ |
|  grau gris | Ø 980 / H 170 | 7 x 25 | 7,33 | 62422 | ✓ |
|  marsala marsala marsala | Ø 980 / H 170 | 7 x 25 | 7,33 | 62423 | ✓ |
|  Leinen grau linen lin gris | Ø 980 / H 170 | 7 x 25 | 7,33 | 62424 | ✓ |
|  Leinen natur linen natural lin nature | Ø 980 / H 170 | 7 x 25 | 7,33 | 62425 | ✓ |
|  Leinen braun linen brown lin brun | Ø 980 / H 170 | 7 x 25 | 7,33 | 62426 | ✓ |

✓ LAGERWARE | IN STOCK | PRODUITS EN STOCK ✓ 2-4 WOCHEN LIEFERZEIT | 2-4 WEEKS DELIVERY TIME | 2-4 SEMAINES DE DÉLAI DE LIVRAISON  AUF ANFRAGE | ON REQUEST | À LA DEMANDE

ANBAULEUCHTE „PASTERI PRO“ E27

SURFACE MOUNTED LUMINAIRE "PASTERI PRO" E27
LUMINAIRE APPARENT « PASTERI PRO » E27



DE Beschreibung

Anbauleuchte mit dekorativem Effekt einflammig zur Aufnahme von E27 Leuchtmitteln, ohne Schirm und Diffusor, inkl. Schraubring. Leuchtmittel separat bestellen.

EN Description

Surface-mounted luminaire with decorative effect, single light to accommodate E27 bulbs, without shade and diffuser, incl. screw ring. Order bulbs separately.

FR Description

Luminaire apparent à effet décoratif à une lumière pour accueillir des ampoules E27, sans abat-jour ni diffuseur, anneau à vis inclus. Ampoules à commander séparément.



E27



1 x 60 W



220-240 V



| COLOUR | DIMENSIONS (mm) | WEIGHT (kg) | MATERIAL NUMBER | |
|--|-----------------|-------------|-----------------|---|
| <input type="checkbox"/> weiß matt white matt blanc mat | Ø 115 / H 105 | 0,19 | 61772 | ✓ |
| <input checked="" type="checkbox"/> schwarz matt black matt noir mat | Ø 115 / H 105 | 0,19 | 61771 | ✓ |
| <input type="checkbox"/> nickel matt nickel matt nickel mat | Ø 115 / H 105 | 0,19 | 61773 | ✓ |
| <input type="checkbox"/> chrom chrome chrome | Ø 115 / H 105 | 0,19 | 61774 | ✓ |
| <input type="checkbox"/> braun brown brun | Ø 115 / H 105 | 0,19 | 61775 | ✓ |

✓ LAGERWARE | IN STOCK | PRODUITS EN STOCK ✓ 2-4 WOCHEN LIEFERZEIT | 2-4 WEEKS DELIVERY TIME | 2-4 SEMAINES DE DÉLAI DE LIVRAISON AUF ANFRAGE | ON REQUEST | À LA DEMANDE



STOFFSCHIRM „PASTERI PRO“

FABRIC SHADE "PASTERI PRO"
PARAPLUIE EN TISSU « PASTERI PRO »



SUITABLE FOR LUMINAIRE:

61771, 61772, 61773,
61774, 61775

ONLY FOR

1 x E27 / 40W



DE Beschreibung

Stoffschirm zu Hängeleuchte „PASTERI PRO“ E27 einflammig. Stoffschirme auf Anfrage in verschiedenen Farbkombinationen und Größen lieferbar.

EN Description

Fabric shade for pendant luminaire "PASTERI PRO" E27 single light. Fabric shades available in different colour combinations and sizes on request.

FR Description

Abat-jour en tissu pour la luminaire à suspendre « PASTERI PRO » E27 à une lumière. Abat-jour en tissu disponible sur demande dans différentes combinaisons de couleurs et tailles.

| COLOUR | DIMENSIONS (mm) | WEIGHT (kg) | MATERIAL NUMBER | |
|--|-----------------|-------------|-----------------|---|
| außen/innen outside/inside extérieur/intérieur | | | | |
| ☐☐ weiß/weiß white/white blanc/blanc | Ø 150 / H 400 | 0,34 | 62574 | ✓ |
| ☐☐ creme/creme creme/creme crème/crème | Ø 150 / H 400 | 0,34 | 62573 | ✓ |
| ■☐ schwarz/gold black/gold noir/or | Ø 150 / H 400 | 0,34 | 62575 | ✓ |
| ■☐ taupe/taupe taupe/taupe taupe/taupe | Ø 150 / H 400 | 0,34 | 62576 | ✓ |
| ■☐ anthrazit-braun/anthrazit-braun anthracite-brown/anthracite-brown brun-anthracite/brun-anthracite | Ø 150 / H 400 | 0,34 | 62577 | ✓ |
| ■☐ taupe/gold taupe/gold taupe/or | Ø 150 / H 400 | 0,34 | 62578 | ✓ |
| ■☐ cappuccino/gold cappuccino/gold cappuccino/or | Ø 150 / H 400 | 0,34 | 62579 | ✓ |
| ■☐ grau/silber grey/silver gris/argent | Ø 150 / H 400 | 0,34 | 62581 | ✓ |
| ☐■ weiß/kupfer white/copper blanc/cuivre | Ø 150 / H 400 | 0,34 | 62582 | ✓ |
| ■■ schwarz/kupfer black/copper noir/cuivre | Ø 150 / H 400 | 0,34 | 62583 | ✓ |
| ■☐ grau/weiß grey/white gris/blanc | Ø 150 / H 400 | 0,34 | 62584 | ✓ |
| ■■ marsala/marsala marsala/marsala marsala/marsala | Ø 150 / H 400 | 0,34 | 62585 | ✓ |
| ■☐ Leinen grau/silber linen grey/silver lin gris/argent | Ø 150 / H 400 | 0,34 | 62586 | ✓ |
| ■☐ Leinen natur/silber linen natural/silver lin nature/argent | Ø 150 / H 400 | 0,34 | 62587 | ✓ |
| ■☐ Leinen braun/silber linen brown/silver lin brun/argent | Ø 150 / H 400 | 0,34 | 62588 | ✓ |

✓ LAGERWARE | IN STOCK | PRODUITS EN STOCK ✓ 2-4 WOCHEN LIEFERZEIT | 2-4 WEEKS DELIVERY TIME | 2-4 SEMAINES DE DÉLAI DE LIVRAISON ☐ AUF ANFRAGE | ON REQUEST | À LA DEMANDE

STOFFSCHIRM „PASTERI PRO“

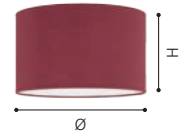
FABRIC SHADE "PASTERI PRO"

PARAPLUIE EN TISSU « PASTERI PRO »



SUITABLE FOR LUMINAIRE:

61771, 61772, 61773,
61774, 61775



DE Beschreibung

Stoffschirm mit Diffusor zu Anbauleuchte „PASTERI PRO“ E27 mit dekorativem Effekt einflammig. Details siehe nachfolgende Tabelle. Leuchtmittel separat bestellen. Stoffschirme auf Anfrage in verschiedenen Farbkombinationen und Größen lieferbar.













































EN Description

Fabric shade with diffusor for "PASTERI PRO" E27 surface-mounted luminaire with decorative effect, single light. Details see table below. Order bulbs separately. Fabric shades available in various colour combinations and sizes on request.

FR Description

Abat-jour en tissu avec diffuseur pour luminaire apparent « PASTERI PRO » E27 avec effet décoratif à une lumière. Pour les détails, voir le tableau ci-dessous. Ampoules à commander séparément. Abat-jour en tissu disponible sur demande dans différentes combinaisons de couleurs et tailles.

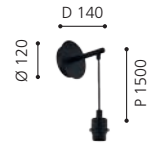


| COLOUR | DIMENSIONS (mm) | WEIGHT (kg) | MATERIAL NUMBER |  |
|--|-----------------|-------------|-----------------|---|
| außen/innen outside/inside extérieur/intérieur | | | | |
|  weiß white blanc | Ø 300 / H 220 | 0,68 | 62657 | ✓ |
|  creme creme crème | Ø 300 / H 220 | 0,68 | 62656 | ✓ |
|  schwarz/gold black/gold noir/or | Ø 300 / H 220 | 0,68 | 62658 | ✓ |
|  taupe taupe taupe | Ø 300 / H 220 | 0,68 | 62659 | ✓ |
|  anthrazit-braun anthracite-brown brun-anthracite | Ø 300 / H 220 | 0,68 | 62661 | ✓ |
|  taupe/gold taupe/gold taupe/or | Ø 300 / H 220 | 0,68 | 62662 | ✓ |
|  cappuccino/gold cappuccino/gold cappuccino/or | Ø 300 / H 220 | 0,68 | 62663 | ✓ |
|  grau/silber grey/silver gris/argent | Ø 300 / H 220 | 0,68 | 62664 | ✓ |
|  weiß/kupfer white/copper blanc/cuivre | Ø 300 / H 220 | 0,68 | 62665 | ✓ |
|  schwarz/kupfer black/copper noir/cuivre | Ø 300 / H 220 | 0,68 | 62666 | ✓ |
|  grau/weiß grey/white gris/blanc | Ø 300 / H 220 | 0,68 | 62667 | ✓ |
|  marsala marsala marsala | Ø 300 / H 220 | 0,68 | 62668 | ✓ |
|  Leinen grau/silber linen grey/silver lin gris/argent | Ø 300 / H 220 | 0,68 | 62669 | ✓ |
|  Leinen natur/silber linen natural/silver lin nature/argent | Ø 300 / H 220 | 0,68 | 62671 | ✓ |
|  Leinen braun/silber linen brown/silver lin brun/argent | Ø 300 / H 220 | 0,68 | 62672 | ✓ |
|  weiß white blanc | Ø 450 / H 280 | 1,42 | 62674 | ✓ |
|  creme creme crème | Ø 450 / H 280 | 1,42 | 62673 | ✓ |
|  schwarz/gold black/gold noir/or | Ø 450 / H 280 | 1,42 | 62675 | ✓ |
|  taupe taupe taupe | Ø 450 / H 280 | 1,42 | 62676 | ✓ |
|  anthrazit-braun anthracite-brown brun-anthracite | Ø 450 / H 280 | 1,42 | 62677 | ✓ |
|  taupe/gold taupe/gold taupe/or | Ø 450 / H 280 | 1,42 | 62678 | ✓ |
|  cappuccino/gold cappuccino/gold cappuccino/or | Ø 450 / H 280 | 1,42 | 62679 | ✓ |
|  grau/silber grey/silver gris/argent | Ø 450 / H 280 | 1,42 | 62681 | ✓ |
|  weiß/kupfer white/copper blanc/cuivre | Ø 450 / H 280 | 1,42 | 62682 | ✓ |
|  schwarz/kupfer black/copper noir/cuivre | Ø 450 / H 280 | 1,42 | 62683 | ✓ |
|  grau/weiß grey/white gris/blanc | Ø 450 / H 280 | 1,42 | 62684 | ✓ |
|  marsala marsala marsala | Ø 450 / H 280 | 1,42 | 62685 | ✓ |
|  Leinen grau/silber linen grey/silver lin gris/argent | Ø 450 / H 280 | 1,42 | 62686 | ✓ |
|  Leinen natur/silber linen natural/silver lin nature/argent | Ø 450 / H 280 | 1,42 | 62687 | ✓ |
|  Leinen braun/silber linen brown/silver lin brun/argent | Ø 450 / H 280 | 1,42 | 62688 | ✓ |
|  weiß white blanc | Ø 530 / H 280 | 1,68 | 62691 | ✓ |
|  creme creme crème | Ø 530 / H 280 | 1,68 | 62689 | ✓ |
|  schwarz/gold black/gold noir/or | Ø 530 / H 280 | 1,68 | 62692 | ✓ |
|  taupe taupe taupe | Ø 530 / H 280 | 1,68 | 62693 | ✓ |
|  anthrazit-braun anthracite-brown brun-anthracite | Ø 530 / H 280 | 1,68 | 62694 | ✓ |
|  taupe/gold taupe/gold taupe/or | Ø 530 / H 280 | 1,68 | 62695 | ✓ |
|  cappuccino/gold cappuccino/gold cappuccino/or | Ø 530 / H 280 | 1,68 | 62696 | ✓ |
|  grau/silber grey/silver gris/argent | Ø 530 / H 280 | 1,68 | 62697 | ✓ |
|  weiß/kupfer white/copper blanc/cuivre | Ø 530 / H 280 | 1,68 | 62698 | ✓ |
|  schwarz/kupfer black/copper noir/cuivre | Ø 530 / H 280 | 1,68 | 62699 | ✓ |
|  grau/weiß grey/white gris/blanc | Ø 530 / H 280 | 1,68 | 62701 | ✓ |
|  marsala marsala marsala | Ø 530 / H 280 | 1,68 | 62702 | ✓ |
|  Leinen grau/silber linen grey/silver lin gris/argent | Ø 530 / H 280 | 1,68 | 62703 | ✓ |
|  Leinen natur/silber linen natural/silver lin nature/argent | Ø 530 / H 280 | 1,68 | 62704 | ✓ |
|  Leinen braun/silber linen brown/silver lin brun/argent | Ø 530 / H 280 | 1,68 | 62705 | ✓ |

✓ LAGERWARE | IN STOCK | PRODUITS EN STOCK ✓ 2-4 WOCHEN LIEFERZEIT | 2-4 WEEKS DELIVERY TIME | 2-4 SEMAINES DE DÉLAI DE LIVRAISON  AUF ANFRAGE | ON REQUEST | À LA DEMANDE

WANDLEUCHTE „MARAUSA“ E27

WALL LUMINAIRE "MARAUSA" E27
APPLIQUE « MARAUSA » E27



DE Beschreibung

Wandleuchte einflamig zur Aufnahme von E27 Leuchtmitteln. Leuchtmittel separat bestellen.

EN Description

Wall luminaire single light, for E27 bulbs. Order bulbs separately.

FR Description

Applique murale à une lumière pour ampoules E27. Ampoules à commander séparément.



E27



1 x 40 W



220-240 V



| COLOUR | DIMENSIONS (mm) | PENDULUM LENGTH (mm) | WEIGHT (kg) | MATERIAL NUMBER | |
|---|-----------------|----------------------|-------------|-----------------|----|
| TEXTILKABEL TEXTILE CABLE CÂBLE TEXTILE | | | | | |
| <input type="checkbox"/> weiß struktur white structured structure blanche | Ø 120 / D 140 | 1500 | 0,38 | 64474 | ✓✓ |
| <input checked="" type="checkbox"/> schwarz struktur black structured structure noire | Ø 120 / D 140 | 1500 | 0,38 | 64473 | ✓✓ |
| PVC KABEL TRANSPARENT PVC CABLE TRANSPARENT CÂBLE PVC TRANSPARENT | | | | | |
| <input type="checkbox"/> nickel satiniert nickel satin nickel satiné | Ø 120 / D 140 | 1500 | 0,38 | 64475 | ✓✓ |
| <input type="checkbox"/> chrom chrome chrome | Ø 120 / D 140 | 1500 | 0,38 | 64476 | ✓✓ |

✓✓ LAGERWARE | IN STOCK | PRODUITS EN STOCK ✓ 2-4 WOCHEN LIEFERZEIT | 2-4 WEEKS DELIVERY TIME | 2-4 SEMAINES DE DÉLAI DE LIVRAISON AUF ANFRAGE | ON REQUEST | À LA DEMANDE



GLAS „MARAUSA“

GLASS "MARAUSA"
VERRE « MARAUSA »



SUITABLEFOR LUMINAIRE:
64473, 64474, 64475,
64476 | 1x E27

BULB
RECOMMENDATION:
110048



DE Beschreibung

Opales Glas in weiß zu Wandleuchte „MARAUSA“ E27.

EN Description

Opal glass in white for wall luminaire "MARAUSA" E27.

FR Description

Verre opale blanc pour applique « MARAUSA » E27.

| COLOUR | DIMENSIONS (mm) | WEIGHT (kg) | MATERIAL NUMBER | |
|---|-----------------|-------------|-----------------|-------------------------------------|
| <input type="checkbox"/> weiß white blanc | Ø 100 / H 270 | 0,42 | 64477 | <input checked="" type="checkbox"/> |

SCHIRM „MARAUSA“

UMBRELLA "MARAUSA"
PARAPLUIE « MARAUSA »



SUITABLEFOR LUMINAIRE:
64473, 64474, 64475,
64476 | 1x E27

BULB
RECOMMENDATION:
110077



DE Beschreibung

Moderner Drahtschirm zu Wandleuchte „MARAUSA“ E27.

EN Description

Modern wire shade for wall luminaire "MARAUSA" E27.

FR Description

Abat-jour moderne en fil métallique pour l'applique « MARAUSA » E27.

| COLOUR | DIMENSIONS (mm) | WEIGHT (kg) | MATERIAL NUMBER | |
|--|-----------------|-------------|-----------------|-------------------------------------|
| <input type="checkbox"/> weiß white blanc | Ø 180 / H 200 | 0,20 | 64482 | <input checked="" type="checkbox"/> |
| <input checked="" type="checkbox"/> schwarz black noir | Ø 180 / H 200 | 0,20 | 64481 | <input checked="" type="checkbox"/> |
| <input type="checkbox"/> chrom chrome chrome | Ø 180 / H 200 | 0,20 | 64483 | <input checked="" type="checkbox"/> |

✓ LAGERWARE | IN STOCK | PRODUITS EN STOCK ✓ 2-4 WOCHEN LIEFERZEIT | 2-4 WEEKS DELIVERY TIME | 2-4 SEMAINES DE DÉLAI DE LIVRAISON AUF ANFRAGE | ON REQUEST | À LA DEMANDE



STOFFSCHIRM „PASTERI PRO“ / „MARAUSA“

FABRIC SHADE "PASTERI PRO" / "MARAUSA"

PARAPLUIE EN TISSU « PASTERI PRO » / « MARAUSA »



DE Beschreibung

Stoffschirm zu Anbauleuchte „PASTERI PRO“ E27 einflammig und „MAURAUSA“ E27. Stoffschirme auf Anfrage in verschiedenen Farbkombinationen und Größen lieferbar.

EN Description

Fabric shade for "PASTERI PRO" E27 single light and "MAURAUSA" E27 surface-mounted luminaire. Fabric shades available in various colour combinations and sizes on request.

FR Description

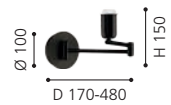
Abat-jour en tissu pour luminaire apparent « PASTERI PRO » E27 à une lumière et « MAURAUSA » E27. Sur demande, les abat-jour en tissu sont disponibles dans différentes combinaisons de couleurs et tailles.

| COLOUR | DIMENSIONS (mm) | WEIGHT (kg) | MATERIAL NUMBER | 🛒 | DIMENSIONS (mm) | WEIGHT (kg) | MATERIAL NUMBER | 🛒 |
|--|-----------------|-------------|-----------------|---|-----------------|-------------|-----------------|---|
| außen/innen outside/inside extérieur/intérieur | | | | | | | | |
| ☐☐ weiß/weiß white/white blanc/blanc | Ø 120 / H 250 | 0,18 | 61407 | ✓ | Ø 150 / H 400 | 0,34 | 62574 | ✓ |
| ☐☐ creme/creme creme/creme crème/crème | Ø 120 / H 250 | 0,18 | 62144 | ✓ | Ø 150 / H 400 | 0,34 | 62573 | ✓ |
| ☐☐ schwarz/gold black/gold noir/or | Ø 120 / H 250 | 0,18 | 61408 | ✓ | Ø 150 / H 400 | 0,34 | 62575 | ✓ |
| ☐☐ taupe/taupe taupe/taupe taupe/taupe | Ø 120 / H 250 | 0,18 | 61409 | ✓ | Ø 150 / H 400 | 0,34 | 62576 | ✓ |
| ☐☐ anthrazit-braun/anthrazit-braun anthracite-brown/anthracite-brown brun-anthracite/brun-anthracite | Ø 120 / H 250 | 0,18 | 61411 | ✓ | Ø 150 / H 400 | 0,34 | 62577 | ✓ |
| ☐☐ taupe/gold taupe/gold taupe/or | Ø 120 / H 250 | 0,18 | 61874 | ✓ | Ø 150 / H 400 | 0,34 | 62578 | ✓ |
| ☐☐ cappuccino/gold cappuccino/gold cappuccino/or | Ø 120 / H 250 | 0,18 | 61875 | ✓ | Ø 150 / H 400 | 0,34 | 62579 | ✓ |
| ☐☐ grau/silber grey/silver gris/argent | Ø 120 / H 250 | 0,18 | 61876 | ✓ | Ø 150 / H 400 | 0,34 | 62581 | ✓ |
| ☐☐ weiß/kupfer white/copper blanc/cuivre | Ø 120 / H 250 | 0,18 | 61877 | ✓ | Ø 150 / H 400 | 0,34 | 62582 | ✓ |
| ☐☐ schwarz/kupfer black/copper noir/cuivre | Ø 120 / H 250 | 0,18 | 61878 | ✓ | Ø 150 / H 400 | 0,34 | 62583 | ✓ |
| ☐☐ grau/weiß grey/white gris/blanc | Ø 120 / H 250 | 0,18 | 61879 | ✓ | Ø 150 / H 400 | 0,34 | 62584 | ✓ |
| ☐☐ marsala/marsala marsala/marsala marsala/marsala | Ø 120 / H 250 | 0,18 | 61881 | ✓ | Ø 150 / H 400 | 0,34 | 62585 | ✓ |
| ☐☐ Leinen grau/silber linen grey/silver lin gris/argent | Ø 120 / H 250 | 0,18 | 61883 | ✓ | Ø 150 / H 400 | 0,34 | 62586 | ✓ |
| ☐☐ Leinen natur/silber linen natural/silver lin nature/argent | Ø 120 / H 250 | 0,18 | 61884 | ✓ | Ø 150 / H 400 | 0,34 | 62587 | ✓ |
| ☐☐ Leinen braun/silber linen brown/silver lin brun/argent | Ø 120 / H 250 | 0,18 | 61885 | ✓ | Ø 150 / H 400 | 0,34 | 62588 | ✓ |

✓ LAGERWARE | IN STOCK | PRODUITS EN STOCK ✓ 2-4 WOCHEN LIEFERZEIT | 2-4 WEEKS DELIVERY TIME | 2-4 SEMAINES DE DÉLAI DE LIVRAISON ☐ AUF ANFRAGE | ON REQUEST | À LA DEMANDE

WANDLEUCHE „PASTERI PRO“ E27 SCHWENKBAR

WALL LUMINAIRE "PASTERI PRO" E27 SWIVELLING
APPLIQUE « PASTERI PRO » E27 ORIENTABLE



DE Beschreibung

Wandleuchte mit Scherenarm schwenkbar einflammig zur Aufnahme von E27 Leuchtmitteln.
Leuchtmittel separat bestellen.

EN Description

Wall luminaire with scissor arm swivelling single light for E27 bulbs. Order bulbs separately.


FR Description

Applique murale avec bras en ciseaux pivotant à une lumière pour accueillir des ampoules E27.
Ampoules à commander séparément.




| COLOUR | DIMENSIONS (mm) | WEIGHT (kg) | MATERIAL NUMBER | |
|--|---------------------------|-------------|-----------------|---|
| ■ schwarz struktur black structured noir structuré | Ø 100 / H 150 / D 170-480 | 0,47 | 68293 | ✓ |
| ■ nickel matt nickel matt nickel mat | Ø 100 / H 150 / D 170-480 | 0,47 | 61905 | ✓ |

✓ LAGERWARE | IN STOCK | PRODUITS EN STOCK ✓ 2-4 WOCHEN LIEFERZEIT | 2-4 WEEKS DELIVERY TIME | 2-4 SEMAINES DE DÉLAI DE LIVRAISON AUF ANFRAGE | ON REQUEST | À LA DEMANDE

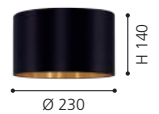


STOFFSCHIRM „PASTERI PRO“

FABRIC SHADE "PASTERI PRO"
PARAPLUIE EN TISSU « PASTERI PRO »



SUITABLE FOR LUMINAIRE:
61905, 68293 | 1x E27




| DE Beschreibung | EN Description | FR Description |
|--|--|--|
| Stoffschirm zu Wandleuchte „PASTERI PRO“ E27 schwenkbar. Stoffschirme auf Anfrage in verschiedenen Farbkombinationen und Größen lieferbar. | Fabric shade for wall luminaire "PASTERI PRO" E27 swivelling. Fabric shades available in different colour combinations and sizes on request. | Abat-jour en tissu pour l'applique « PASTERI PRO » E27 orientable. Abat-jour en tissu disponible sur demande dans différentes combinaisons de couleurs et tailles. |

| COLOUR | DIMENSIONS (mm) | WEIGHT (kg) | MATERIAL NUMBER | |
|--|-----------------|-------------|-----------------|---|
| außen/innen outside/inside extérieur/intérieur | | | | |
| ☐☐ weiß/weiß white/white blanc/blanc | Ø 230 / H 140 | 0,30 | 61886 | ✓ |
| ☐☐ creme/creme creme/creme crème/crème | Ø 230 / H 140 | 0,30 | 62143 | ✓ |
| ■☐ schwarz/gold black/gold noir/or | Ø 230 / H 140 | 0,30 | 61887 | ✓ |
| ■☐ taupe/taupe taupe/taupe taupe/taupe | Ø 230 / H 140 | 0,30 | 61888 | ✓ |
| ■☐ anthrazit-braun/anthrazit-braun anthracite-brown/anthracite-brown brun-anthracite/brun-anthracite | Ø 230 / H 140 | 0,30 | 61889 | ✓ |
| ■☐ taupe/gold taupe/gold taupe/or | Ø 230 / H 140 | 0,30 | 61891 | ✓ |
| ■☐ cappuccino/gold cappuccino/gold cappuccino/or | Ø 230 / H 140 | 0,30 | 61892 | ✓ |
| ■☐ grau/silber grey/silver gris/argent | Ø 230 / H 140 | 0,30 | 61893 | ✓ |
| ☐☐ weiß/kupfer white/copper blanc/cuivre | Ø 230 / H 140 | 0,30 | 61894 | ✓ |
| ■☐ schwarz/kupfer black/copper noir/cuivre | Ø 230 / H 140 | 0,30 | 61895 | ✓ |
| ■☐ grau/weiß grey/white gris/blanc | Ø 230 / H 140 | 0,30 | 61896 | ✓ |
| ■☐ marsala/marsala marsala/marsala marsala/marsala | Ø 230 / H 140 | 0,30 | 61897 | ✓ |
| ■☐ Leinen grau/silber linen grey/silver lin gris/argent | Ø 230 / H 140 | 0,30 | 61899 | ✓ |
| ■☐ Leinen natur/silber linen natural/silver lin nature/argent | Ø 230 / H 140 | 0,30 | 61901 | ✓ |
| ■☐ Leinen braun/silber linen brown/silver lin brun/argent | Ø 230 / H 140 | 0,30 | 61902 | ✓ |

✓ LAGERWARE | IN STOCK | PRODUITS EN STOCK ✓ 2-4 WOCHEN LIEFERZEIT | 2-4 WEEKS DELIVERY TIME | 2-4 SEMAINES DE DÉLAI DE LIVRAISON ☐ AUF ANFRAGE | ON REQUEST | À LA DEMANDE

WANDLEUCHTE „PASTERI PRO“ E27

WALL LUMINAIRE "PASTERI PRO" E27
APPLIQUE « PASTERI PRO » E27



DE Beschreibung

Wandleuchte einflammig zur Aufnahme von E27 Leuchtmitteln. Leuchtmittel separat bestellen.

EN Description

Wall luminaire single light for E27 bulbs. Order bulbs separately.

FR Description

Applique murale à simple lumière pour ampoules E27. Ampoules à commander séparément.



E27



1 x 40 W



220-240 V



| COLOUR | DIMENSIONS (mm) | WEIGHT (kg) | MATERIAL NUMBER | |
|--|-----------------------|-------------|-----------------|---|
| ■ schwarz struktur black structured noir structuré | W 100 / H 170 / D 145 | 0,95 | 68291 | ✓ |
| ■ nickel matt nickel matt nickel mat | W 100 / H 170 / D 145 | 0,95 | 61906 | ✓ |

✓ LAGERWARE | IN STOCK | PRODUITS EN STOCK ✓ 2-4 WOCHEN LIEFERZEIT | 2-4 WEEKS DELIVERY TIME | 2-4 SEMAINES DE DÉLAI DE LIVRAISON AUF ANFRAGE | ON REQUEST | À LA DEMANDE

WANDLEUCHE „PASTERI PRO“ E27 FLEX

WALL LUMINAIRE "PASTERI PRO" E27 FLEX
APPLIQUE « PASTERI PRO » E27 FLEX



- Das Haupt- und das Leselicht können mit 2 Schaltern an der Unterseite der Leuchte getrennt geschaltet werden.
- The main and the reading light can be switched separately with 2 switches on the bottom of the luminaire.
- La lumière principale et la lumière de lecture peuvent être commutées séparément à l'aide de deux interrupteurs situés sur la partie inférieure de la luminaire.

DE Beschreibung

Wandleuchte zur Aufnahme von E27 Leuchtmitteln und mit flexiblem, separat schaltbarem LED-Leselicht. Leuchtmittel separat bestellen.

EN Description

Wall luminaire for E27 bulbs and with flexible, separately switchable LED reading light. Order bulbs separately.

FR Description

Applique murale pouvant accueillir des ampoules E27 et dotée d'un éclairage de lecture LED flexible, commutable séparément. Ampoule à commander séparément.




| COLOUR | DIMENSIONS (mm) | COLOUR TEMP. (K) | LUMINOUS FLUX (lm) | POWER (W) | WEIGHT (kg) | MATERIAL NUMBER | |
|--|-------------------------------|------------------|--------------------|-----------|-------------|-----------------|---|
| ■ schwarz black noir | W 100 / H 170 / D 145 / L 230 | 3000 | LED 320 | 3,5 | 0,92 | 68292 | ✓ |
| ■ nickel matt nickel matt nickel mat | W 100 / H 170 / D 145 / L 230 | 3000 | 320 | 3,5 | 0,92 | 63289 | ✓ |

✓ LAGERWARE | IN STOCK | PRODUITS EN STOCK ✓ 2-4 WOCHEN LIEFERZEIT | 2-4 WEEKS DELIVERY TIME | 2-4 SEMAINES DE DÉLAI DE LIVRAISON ☐ AUF ANFRAGE | ON REQUEST | À LA DEMANDE



STOFFSCHIRM „PASTERI PRO“

FABRIC SHADE "PASTERI PRO"
PARAPLUIE EN TISSU « PASTERI PRO »



| DE Beschreibung | EN Description | FR Description |
|-----------------|----------------|----------------|
|-----------------|----------------|----------------|

| | | |
|--|--|---|
| Stoffschirm zu Wandleuchte „PASTERI PRO“ E27 einflammig. Stoffschirme auf Anfrage in verschiedenen Farbkombinationen und Größen lieferbar. | Fabric shade for wall luminaire "PASTERI PRO" E27 single light. Fabric shades available in different colour combinations and sizes on request. | Abat-jour en tissu pour l'applique « PASTERI PRO » E27 à une lumière. Abat-jour en tissu disponible sur demande dans différentes combinaisons de couleurs et tailles. |
|--|--|---|

| COLOUR | DIMENSIONS (mm) | WEIGHT (kg) | MATERIAL NUMBER | |
|--|-----------------|-------------|-----------------|---|
| außen/innen outside/inside extérieur/intérieur | | | | |
| ☐☐ weiß/weiß white/white blanc/blanc | Ø 150 / H 160 | 0,20 | 61401 | ✓ |
| ☐☐ creme/creme creme/creme crème/crème | Ø 150 / H 160 | 0,20 | 62142 | ✓ |
| ■☐ schwarz/gold black/gold noir/or | Ø 150 / H 160 | 0,20 | 61402 | ✓ |
| ■☐ taupe/taupe taupe/taupe taupe/taupe | Ø 150 / H 160 | 0,20 | 61403 | ✓ |
| ■☐ anthrazit-braun/anthrazit-braun anthracite-brown/anthracite-brown brun-anthracite/brun-anthracite | Ø 150 / H 160 | 0,20 | 61404 | ✓ |
| ■☐ taupe/gold taupe/gold taupe/or | Ø 150 / H 160 | 0,20 | 61862 | ✓ |
| ■☐ cappuccino/gold cappuccino/gold cappuccino/or | Ø 150 / H 160 | 0,20 | 61863 | ✓ |
| ■☐ grau/silber grey/silver gris/argent | Ø 150 / H 160 | 0,20 | 61864 | ✓ |
| ☐☐ weiß/kupfer white/copper blanc/cuivre | Ø 150 / H 160 | 0,20 | 61865 | ✓ |
| ■☐ schwarz/kupfer black/copper noir/cuivre | Ø 150 / H 160 | 0,20 | 61866 | ✓ |
| ■☐ grau/weiß grey/white gris/blanc | Ø 150 / H 160 | 0,20 | 61867 | ✓ |
| ■☐ marsala/marsala marsala/marsala marsala/marsala | Ø 150 / H 160 | 0,20 | 61868 | ✓ |
| ■☐ Leinen grau/silber linen grey/silver lin gris/argent | Ø 150 / H 160 | 0,20 | 61871 | ✓ |
| ■☐ Leinen natur/silber linen natural/silver lin nature/argent | Ø 150 / H 160 | 0,20 | 61872 | ✓ |
| ■☐ Leinen braun/silber linen brown/silver lin brun/argent | Ø 150 / H 160 | 0,20 | 61873 | ✓ |

✓ LAGERWARE | IN STOCK | PRODUITS EN STOCK ✓ 2-4 WOCHEN LIEFERZEIT | 2-4 WEEKS DELIVERY TIME | 2-4 SEMAINES DE DÉLAI DE LIVRAISON ☐ AUF ANFRAGE | ON REQUEST | À LA DEMANDE

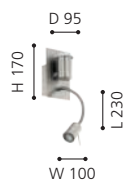



WANDLEUCHTE „PASTERI PRO“ E27 FLEX KURZ

WALL LUMINAIRE "PASTERI PRO" E27 FLEX SHORT
APPLIQUE « PASTERI PRO » E27 FLEX COURT



- Das Haupt- und das Leselicht können mit 2 Schaltern an der Unterseite der Leuchte getrennt geschaltet werden.
- The main and the reading light can be switched separately with 2 switches on the bottom of the luminaire.
- La lumière principale et la lumière de lecture peuvent être commutées séparément à l'aide de deux interrupteurs situés sur la partie inférieure de la luminaire.



DE Beschreibung

Wandleuchte zur Aufnahme von E27 Leuchtmitteln und mit flexiblem, separat schaltbarem LED-Leselicht. Leuchtmittel separat bestellen.

EN Description

Wall luminaire for E27 bulbs and with flexible, separately switchable LED reading light. Order bulbs separately.

FR Description

Applique murale pouvant accueillir des ampoules E27 et dotée d'un éclairage de lecture LED flexible, commutable séparément. Ampoule à commander séparément.



| COLOUR | DIMENSIONS (mm) | COLOUR TEMP. (K) | LUMINOUS FLUX (lm) | POWER (W) | WEIGHT (kg) | MATERIAL NUMBER | |
|--|------------------------------|------------------|--------------------|-----------|-------------|-----------------|---|
| ■ nickel matt nickel matt nickel mat | W 100 / H 170 / D 95 / L 230 | 3000 | 320 | 3,5 | 0,92 | 61983 | ✓ |

✓ LAGERWARE | IN STOCK | PRODUITS EN STOCK ✓ 2-4 WOCHEN LIEFERZEIT | 2-4 WEEKS DELIVERY TIME | 2-4 SEMAINES DE DÉLAI DE LIVRAISON ☐ AUF ANFRAGE | ON REQUEST | À LA DEMANDE

STOFFSCHIRM „PASTERI PRO“

FABRIC SHADE "PASTERI PRO"

PARAPLUIE EN TISSU « PASTERI PRO »



SUITABLE FOR LUMINAIRE:

61983

DE Beschreibung

Halbrunder Stoffschirm zu Wandleuchte „PASTERI PRO“ E27 flex kurz. Stoffschirme auf Anfrage in verschiedenen Farbkombinationen und Größen lieferbar. Details siehe nachfolgende Tabelle.

EN Description

Semi-circular fabric shade for wall luminaire "PASTERI PRO" E27 flex short. Fabric shades available in various colour combinations and sizes on request. Details see following table.

FR Description


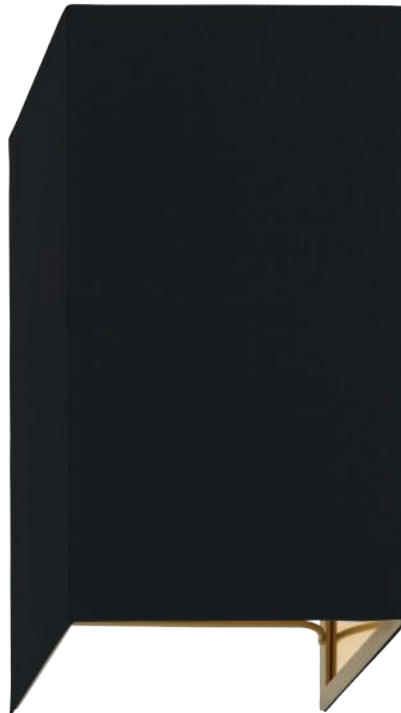
Abat-jour en tissu semi-circulaire pour l'applique « PASTERI PRO » E27 flex court. Sur demande, les abat-jour en tissu sont disponibles dans différentes combinaisons de couleurs et tailles. Pour plus de détails, voir le tableau ci-dessous.

| COLOUR | DIMENSIONS (mm) | WEIGHT (kg) | MATERIAL NUMBER | |
|---|-----------------------|---|-----------------|---|
| außen/innen outside/inside extérieur/intérieur | | HALBRUND SEMICIRCULAR SEMI-CIRCULAIRE | | |
| <input type="checkbox"/> <input type="checkbox"/> weiß/weiß white/white blanc/blanc | W 220 / H 300 / D 110 | 0,41 | 61984 | ✓ |
| <input type="checkbox"/> <input type="checkbox"/> creme/creme creme/creme crème/crème | W 220 / H 300 / D 110 | 0,41 | 62128 | ✓ |
| <input type="checkbox"/> <input type="checkbox"/> schwarz/gold black/gold noir/or | W 220 / H 300 / D 110 | 0,41 | 61985 | ✓ |
| <input type="checkbox"/> <input type="checkbox"/> taupe/taupe taupe/taupe taupe/taupe | W 220 / H 300 / D 110 | 0,41 | 61986 | ✓ |
| <input type="checkbox"/> <input type="checkbox"/> anthrazit-braun/anthrazit-braun anthracite-brown/anthracite-brown brun-anthracite/brun-anthracite | W 220 / H 300 / D 110 | 0,41 | 61987 | ✓ |
| <input type="checkbox"/> <input type="checkbox"/> taupe/gold taupe/gold taupe/or | W 220 / H 300 / D 110 | 0,41 | 61988 | ✓ |
| <input type="checkbox"/> <input type="checkbox"/> cappuccino/gold cappuccino/gold cappuccino/or | W 220 / H 300 / D 110 | 0,41 | 61989 | ✓ |
| <input type="checkbox"/> <input type="checkbox"/> grau/silber grey/silver gris/argent | W 220 / H 300 / D 110 | 0,41 | 61991 | ✓ |
| <input type="checkbox"/> <input type="checkbox"/> weiß/kupfer white/copper blanc/cuivre | W 220 / H 300 / D 110 | 0,41 | 61992 | ✓ |
| <input type="checkbox"/> <input type="checkbox"/> schwarz/kupfer black/copper noir/cuivre | W 220 / H 300 / D 110 | 0,41 | 61993 | ✓ |
| <input type="checkbox"/> <input type="checkbox"/> grau/weiß grey/white gris/blanc | W 220 / H 300 / D 110 | 0,41 | 61994 | ✓ |
| <input type="checkbox"/> <input type="checkbox"/> marsala/marsala marsala/marsala marsala/marsala | W 220 / H 300 / D 110 | 0,41 | 61995 | ✓ |
| <input type="checkbox"/> <input type="checkbox"/> Leinen grau/silber linen grey/silver lin gris/argent | W 220 / H 300 / D 110 | 0,41 | 61996 | ✓ |
| <input type="checkbox"/> <input type="checkbox"/> Leinen natur/silber linen natural/silver lin nature/argent | W 220 / H 300 / D 110 | 0,41 | 61997 | ✓ |
| <input type="checkbox"/> <input type="checkbox"/> Leinen braun/silber linen brown/silver lin brun/argent | W 220 / H 300 / D 110 | 0,41 | 61998 | ✓ |

✓ LAGERWARE | IN STOCK | PRODUITS EN STOCK ✓ 2-4 WOCHEN LIEFERZEIT | 2-4 WEEKS DELIVERY TIME | 2-4 SEMAINES DE DÉLAI DE LIVRAISON AUF ANFRAGE | ON REQUEST | À LA DEMANDE

STOFFSCHIRM „PASTERI PRO“

FABRIC SHADE "PASTERI PRO"
PARAPLUIE EN TISSU « PASTERI PRO »



| DE Beschreibung | EN Description | FR Description |
|-----------------|----------------|----------------|
|-----------------|----------------|----------------|

Eckiger Stoffschirm zu Wandleuchte „PASTERI PRO“ E27 flex kurz. Stoffschirme auf Anfrage in verschiedenen Farbkombinationen und Größen lieferbar. Details siehe nachfolgende Tabelle.

Rectangular fabric shade for wall luminaire "PASTERI PRO" E27 flex short. Fabric shades available in various colour combinations and sizes on request. Details see following table.

Abat-jour carré en tissu pour l'applique « PASTERI PRO » E27 flex court. Sur demande, les abat-jour en tissu sont disponibles dans différentes combinaisons de couleurs et tailles. Pour plus de détails, voir le tableau ci-dessous.

| COLOUR | DIMENSIONS (mm) | WEIGHT (kg) | MATERIAL NUMBER | |
|--|-----------------------|-----------------------------|-----------------|---|
| außen/innen outside/inside extérieur/intérieur | | ECKIG ANGULAR ANGULAIRE | | |
| ☐☐ weiß/weiß white/white blanc/blanc | W 180 / H 300 / D 110 | 0,41 | 64921 | ✓ |
| ■■ schwarz/gold black/gold noir/or | W 180 / H 300 / D 110 | 0,41 | 64922 | ✓ |
| ■■ taupe/taupe taupe/taupe taupe/taupe | W 180 / H 300 / D 110 | 0,41 | 64923 | ✓ |
| ■■ anthrazit-braun/anthrazit-braun anthracite-brown/anthracite-brown brun-anthracite/brun-anthracite | W 180 / H 300 / D 110 | 0,41 | 64924 | ✓ |
| ■■ taupe/gold taupe/gold taupe/or | W 180 / H 300 / D 110 | 0,41 | 64925 | ✓ |
| ■■ cappuccino/gold cappuccino/gold cappuccino/or | W 180 / H 300 / D 110 | 0,41 | 64926 | ✓ |
| ■■ grau/silber grey/silver gris/argent | W 180 / H 300 / D 110 | 0,41 | 64927 | ✓ |
| ☐■ weiß/kupfer white/copper blanc/cuivre | W 180 / H 300 / D 110 | 0,41 | 64928 | ✓ |
| ■■ schwarz/kupfer black/copper noir/cuivre | W 180 / H 300 / D 110 | 0,41 | 64929 | ✓ |
| ■☐ grau/weiß grey/white gris/blanc | W 180 / H 300 / D 110 | 0,41 | 64931 | ✓ |
| ■■ marsala/marsala marsala/marsala marsala/marsala | W 180 / H 300 / D 110 | 0,41 | 64932 | ✓ |
| ■■ Leinen grau/silber linen grey/silver lin gris/argent | W 180 / H 300 / D 110 | 0,41 | 64933 | ✓ |
| ■■ Leinen natur/silber linen natural/silver lin nature/argent | W 180 / H 300 / D 110 | 0,41 | 64934 | ✓ |
| ■■ Leinen braun/silber linen brown/silver lin brun/argent | W 180 / H 300 / D 110 | 0,41 | 64935 | ✓ |

✓ LAGERWARE | IN STOCK | PRODUITS EN STOCK ✓ 2-4 WOCHEN LIEFERZEIT | 2-4 WEEKS DELIVERY TIME | 2-4 SEMAINES DE DÉLAI DE LIVRAISON ☐ AUF ANFRAGE | ON REQUEST | À LA DEMANDE

WANDLEUCHTE „PASTERI PRO“ LED

WALL LUMINAIRE "PASTERI PRO" LED
APPLIQUE « PASTERI PRO » LED



DE Beschreibung

Wandleuchte mit integrierter LED-Technik nicht dimmbar.

EN Description

Wall luminaire with integrated LED technology not dimmable.

FR Description

Applique murale avec technique LED intégrée non réglable.





220-240 V

| COLOUR | DIMENSIONS (mm) | COLOUR TEMP. (K) | LUMINOUS FLUX (lm) | POWER (W) | WEIGHT (kg) | MATERIAL NUMBER | |
|---|---------------------|------------------|--------------------|-----------|-------------|-----------------|---|
| <input type="checkbox"/> weiß white blanc | W 70 / H 220 / D 24 | 3000 | 460 | 5 | 0,313 | 61981 | ✓ |

WANDLEUCHTE „PASTERI PRO“ E14

WALL LUMINAIRE "PASTERI PRO" E14
APPLIQUE « PASTERI PRO » E14



DE Beschreibung

Wandleuchte zweiflämmig zur Aufnahme von E14 Leuchtmitteln. Leuchtmittel separat bestellen.

EN Description

Wall luminaire double light, for E14 bulbs. Order bulbs separately.

FR Description

Applique murale à deux lumières pouvant accueillir des ampoules E14. Ampoules à commander séparément.



E14 2 x 40 W 220-240 V

| COLOUR | DIMENSIONS (mm) | WEIGHT (kg) | MATERIAL NUMBER | |
|---|---------------------|-------------|-----------------|---|
| <input type="checkbox"/> weiß white blanc | W 70 / H 220 / D 55 | 0,311 | 61982 | ✓ |

✓ LAGERWARE | IN STOCK | PRODUITS EN STOCK ✓ 2-4 WOCHEN LIEFERZEIT | 2-4 WEEKS DELIVERY TIME | 2-4 SEMAINES DE DÉLAI DE LIVRAISON ☐ AUF ANFRAGE | ON REQUEST | À LA DEMANDE

STOFFSCHIRM „PASTERI PRO“

FABRIC SHADE "PASTERI PRO"
PARAPLUIE EN TISSU « PASTERI PRO »



DE Beschreibung

Halbrunder Stoffschirm zu Wandleuchte „PASTERI PRO“ LED oder E14. Stoffschirme auf Anfrage in verschiedenen Farbkombinationen und Größen lieferbar. Details siehe nachfolgende Tabelle.

EN Description

Semi-circular fabric shade for "PASTERI PRO" LED or E14 wall luminaire. Fabric shades available in various colour combinations and sizes on request. Details see following table.

FR Description

Abat-jour en tissu semi-circulaire pour l'applique « PASTERI PRO » LED ou E14. Sur demande, les abat-jour en tissu sont disponibles dans différentes combinaisons de couleurs et tailles. Pour plus de détails, voir le tableau ci-dessous.

STOFFSCHIRM „PASTERI PRO“

FABRIC SHADE "PASTERI PRO"
PARAPLUIE EN TISSU « PASTERI PRO »



DE Beschreibung

Eckiger Stoffschirm zu Wandleuchte „PASTERI PRO“ LED oder E14. Stoffschirme auf Anfrage in verschiedenen Farbkombinationen und Größen lieferbar. Details siehe nachfolgende Tabelle.

EN Description

Rectangular fabric shade for "PASTERI PRO" LED or E14 wall luminaire. Fabric shades available in various colour combinations and sizes on request. Details see following table.

FR Description

Abat-jour carré en tissu pour l'applique « PASTERI PRO » LED ou E14. Sur demande, les abat-jour en tissu sont disponibles dans différentes combinaisons de couleurs et tailles. Pour plus de détails, voir le tableau ci-dessous.

STOFFSCHIRM „PASTERI PRO“

FABRIC SHADE "PASTERI PRO"

PARAPLUIE EN TISSU « PASTERI PRO »



| COLOUR | DIMENSIONS (mm) | WEIGHT (kg) | MATERIAL NUMBER | |
|---|-----------------------|---|-----------------|---|
| außen/innen outside/inside extérieur/intérieur | | HALBRUND SEMICIRCULAR SEMI-CIRCULAIRE | | |
| weiß/weiß white/white blanc/blanc | W 150 / H 300 / D 110 | 0,37 | 62001 | ✓ |
| creme/creme creme/creme crème/crème | W 150 / H 300 / D 110 | 0,37 | 62127 | ✓ |
| schwarz/gold black/gold noir/or | W 150 / H 300 / D 110 | 0,37 | 62002 | ✓ |
| taupe/taupe taupe/taupe taupe/taupe | W 150 / H 300 / D 110 | 0,37 | 62003 | ✓ |
| anthrazit-braun/anthrazit-braun anthracite-brown/anthracite-brown brun-anthracite/brun-anthracite | W 150 / H 300 / D 110 | 0,37 | 62004 | ✓ |
| taupe/gold taupe/gold taupe/or | W 150 / H 300 / D 110 | 0,37 | 62005 | ✓ |
| cappuccino/gold cappuccino/gold cappuccino/or | W 150 / H 300 / D 110 | 0,37 | 62006 | ✓ |
| grau/silber grey/silver gris/argent | W 150 / H 300 / D 110 | 0,37 | 62007 | ✓ |
| weiß/kupfer white/copper blanc/cuivre | W 150 / H 300 / D 110 | 0,37 | 62008 | ✓ |
| schwarz/kupfer black/copper noir/cuivre | W 150 / H 300 / D 110 | 0,37 | 62009 | ✓ |
| grau/weiß grey/white gris/blanc | W 150 / H 300 / D 110 | 0,37 | 62011 | ✓ |
| marsala/marsala marsala/marsala marsala/marsala | W 150 / H 300 / D 110 | 0,37 | 62012 | ✓ |
| Leinen grau/silber linen grey/silver lin gris/argent | W 150 / H 300 / D 110 | 0,37 | 62013 | ✓ |
| Leinen natur/silber linen natural/silver lin nature/argent | W 150 / H 300 / D 110 | 0,37 | 62014 | ✓ |
| Leinen braun/silber linen brown/silver lin brun/argent | W 150 / H 300 / D 110 | 0,37 | 62015 | ✓ |
| weiß/weiß white/white blanc/blanc | W 300 / H 190 / D 110 | 0,44 | 62016 | ✓ |
| creme/creme creme/creme crème/crème | W 300 / H 190 / D 110 | 0,44 | 62129 | ✓ |
| schwarz/gold black/gold noir/or | W 300 / H 190 / D 110 | 0,44 | 62017 | ✓ |
| taupe/taupe taupe/taupe taupe/taupe | W 300 / H 190 / D 110 | 0,44 | 62018 | ✓ |
| anthrazit-braun/anthrazit-braun anthracite-brown/anthracite-brown brun-anthracite/brun-anthracite | W 300 / H 190 / D 110 | 0,44 | 62019 | ✓ |
| taupe/gold taupe/gold taupe/or | W 300 / H 190 / D 110 | 0,44 | 62021 | ✓ |
| cappuccino/gold cappuccino/gold cappuccino/or | W 300 / H 190 / D 110 | 0,44 | 62022 | ✓ |
| grau/silber grey/silver gris/argent | W 300 / H 190 / D 110 | 0,44 | 62023 | ✓ |
| weiß/kupfer white/copper blanc/cuivre | W 300 / H 190 / D 110 | 0,44 | 62024 | ✓ |
| schwarz/kupfer black/copper noir/cuivre | W 300 / H 190 / D 110 | 0,44 | 62025 | ✓ |
| grau/weiß grey/white gris/blanc | W 300 / H 190 / D 110 | 0,44 | 62026 | ✓ |
| marsala/marsala marsala/marsala marsala/marsala | W 300 / H 190 / D 110 | 0,44 | 62027 | ✓ |
| Leinen grau/silber linen grey/silver lin gris/argent | W 300 / H 190 / D 110 | 0,44 | 62028 | ✓ |
| Leinen natur/silber linen natural/silver lin nature/argent | W 300 / H 190 / D 110 | 0,44 | 62029 | ✓ |
| Leinen braun/silber linen brown/silver lin brun/argent | W 300 / H 190 / D 110 | 0,44 | 62031 | ✓ |


✓ LAGERWARE | IN STOCK | PRODUITS EN STOCK ✓ 2-4 WOCHEN LIEFERZEIT | 2-4 WEEKS DELIVERY TIME | 2-4 SEMAINES DE DÉLAI DE LIVRAISON ☐ AUF ANFRAGE | ON REQUEST | À LA DEMANDE

| COLOUR | DIMENSIONS (mm) | WEIGHT (kg) | MATERIAL NUMBER | |
|--|-----------------------|-----------------------------|-----------------|---|
| außen/innen outside/inside extérieur/intérieur | | ECKIG ANGULAR ANGULAIRE | | |
| ☐☐ weiß/weiß white/white blanc/blanc | W 150 / H 300 / D 110 | 0,39 | 62032 | ✓ |
| ☐☐ creme/creme creme/creme crème/crème | W 150 / H 300 / D 110 | 0,39 | 62131 | ✓ |
| ☐☐ schwarz/gold black/gold noir/or | W 150 / H 300 / D 110 | 0,39 | 62033 | ✓ |
| ☐☐ taupe/taupe taupe/taupe taupe/taupe | W 150 / H 300 / D 110 | 0,39 | 62034 | ✓ |
| ☐☐ anthrazit-braun/anthrazit-braun anthracite-brown/anthracite-brown brun-anthracite/brun-anthracite | W 150 / H 300 / D 110 | 0,39 | 62035 | ✓ |
| ☐☐ taupe/gold taupe/gold taupe/or | W 150 / H 300 / D 110 | 0,39 | 62036 | ✓ |
| ☐☐ cappuccino/gold cappuccino/gold cappuccino/or | W 150 / H 300 / D 110 | 0,39 | 62037 | ✓ |
| ☐☐ grau/silber grey/silver gris/argent | W 150 / H 300 / D 110 | 0,39 | 62038 | ✓ |
| ☐☐ weiß/kupfer white/copper blanc/cuivre | W 150 / H 300 / D 110 | 0,39 | 62039 | ✓ |
| ☐☐ schwarz/kupfer black/copper noir/cuivre | W 150 / H 300 / D 110 | 0,39 | 62041 | ✓ |
| ☐☐ grau/weiß grey/white gris/blanc | W 150 / H 300 / D 110 | 0,39 | 62042 | ✓ |
| ☐☐ marsala/marsala marsala/marsala marsala/marsala | W 150 / H 300 / D 110 | 0,39 | 62043 | ✓ |
| ☐☐ Leinen grau/silber linen grey/silver lin gris/argent | W 150 / H 300 / D 110 | 0,39 | 62044 | ✓ |
| ☐☐ Leinen natur/silber linen natural/silver lin nature/argent | W 150 / H 300 / D 110 | 0,39 | 62045 | ✓ |
| ☐☐ Leinen braun/silber linen brown/silver lin brun/argent | W 150 / H 300 / D 110 | 0,39 | 62046 | ✓ |
| ☐☐ weiß/weiß white/white blanc/blanc | W 150 / H 300 / D 110 | 0,44 | 62047 | ✓ |
| ☐☐ creme/creme creme/creme crème/crème | W 150 / H 300 / D 110 | 0,44 | 62132 | ✓ |
| ☐☐ schwarz/gold black/gold noir/or | W 150 / H 300 / D 110 | 0,44 | 62048 | ✓ |
| ☐☐ taupe/taupe taupe/taupe taupe/taupe | W 150 / H 300 / D 110 | 0,44 | 62049 | ✓ |
| ☐☐ anthrazit-braun/anthrazit-braun anthracite-brown/anthracite-brown brun-anthracite/brun-anthracite | W 150 / H 300 / D 110 | 0,44 | 62051 | ✓ |
| ☐☐ taupe/gold taupe/gold taupe/or | W 150 / H 300 / D 110 | 0,44 | 62052 | ✓ |
| ☐☐ cappuccino/gold cappuccino/gold cappuccino/or | W 150 / H 300 / D 110 | 0,44 | 62053 | ✓ |
| ☐☐ grau/silber grey/silver gris/argent | W 150 / H 300 / D 110 | 0,44 | 62054 | ✓ |
| ☐☐ weiß/kupfer white/copper blanc/cuivre | W 150 / H 300 / D 110 | 0,44 | 62055 | ✓ |
| ☐☐ schwarz/kupfer black/copper noir/cuivre | W 150 / H 300 / D 110 | 0,44 | 62056 | ✓ |
| ☐☐ grau/weiß grey/white gris/blanc | W 150 / H 300 / D 110 | 0,44 | 62057 | ✓ |
| ☐☐ marsala/marsala marsala/marsala marsala/marsala | W 150 / H 300 / D 110 | 0,44 | 62058 | ✓ |
| ☐☐ Leinen grau/silber linen grey/silver lin gris/argent | W 150 / H 300 / D 110 | 0,44 | 62059 | ✓ |
| ☐☐ Leinen natur/silber linen natural/silver lin nature/argent | W 150 / H 300 / D 110 | 0,44 | 62061 | ✓ |
| ☐☐ Leinen braun/silber linen brown/silver lin brun/argent | W 150 / H 300 / D 110 | 0,44 | 62062 | ✓ |
| ☐☐ weiß/weiß white/white blanc/blanc | W 300 / H 220 / D 110 | 0,46 | 62063 | ✓ |
| ☐☐ creme/creme creme/creme crème/crème | W 300 / H 220 / D 110 | 0,46 | 62133 | ✓ |
| ☐☐ schwarz/gold black/gold noir/or | W 300 / H 220 / D 110 | 0,46 | 62064 | ✓ |
| ☐☐ taupe/taupe taupe/taupe taupe/taupe | W 300 / H 220 / D 110 | 0,46 | 62065 | ✓ |
| ☐☐ anthrazit-braun/anthrazit-braun anthracite-brown/anthracite-brown brun-anthracite/brun-anthracite | W 300 / H 220 / D 110 | 0,46 | 62066 | ✓ |
| ☐☐ taupe/gold taupe/gold taupe/or | W 300 / H 220 / D 110 | 0,46 | 62067 | ✓ |
| ☐☐ cappuccino/gold cappuccino/gold cappuccino/or | W 300 / H 220 / D 110 | 0,46 | 62068 | ✓ |
| ☐☐ grau/silber grey/silver gris/argent | W 300 / H 220 / D 110 | 0,46 | 62069 | ✓ |
| ☐☐ weiß/kupfer white/copper blanc/cuivre | W 300 / H 220 / D 110 | 0,46 | 62071 | ✓ |
| ☐☐ schwarz/kupfer black/copper noir/cuivre | W 300 / H 220 / D 110 | 0,46 | 62072 | ✓ |
| ☐☐ grau/weiß grey/white gris/blanc | W 300 / H 220 / D 110 | 0,46 | 62073 | ✓ |
| ☐☐ marsala/marsala marsala/marsala marsala/marsala | W 300 / H 220 / D 110 | 0,46 | 62074 | ✓ |
| ☐☐ Leinen grau/silber linen grey/silver lin gris/argent | W 300 / H 220 / D 110 | 0,46 | 62075 | ✓ |
| ☐☐ Leinen natur/silber linen natural/silver lin nature/argent | W 300 / H 220 / D 110 | 0,46 | 62076 | ✓ |
| ☐☐ Leinen braun/silber linen brown/silver lin brun/argent | W 300 / H 220 / D 110 | 0,46 | 62077 | ✓ |

✓ LAGERWARE | IN STOCK | PRODUITS EN STOCK ✓ 2-4 WOCHEN LIEFERZEIT | 2-4 WEEKS DELIVERY TIME | 2-4 SEMAINES DE DÉLAI DE LIVRAISON ☐ AUF ANFRAGE | ON REQUEST | À LA DEMANDE

STEHLEUCHTE „PASTERI PRO“ E27

FLOOR LUMINAIRE "PASTERI PRO" E27
LAMPADAIRE « PASTERI PRO » E27



DE Beschreibung EN Description FR Description

Stehleuchte einflammig zur Aufnahme von E27 Leuchtmitteln.
Leuchtmittel separat bestellen.

Floor luminaire with single light for E27 bulbs.
Order bulbs separately.

Lampadaire à une lumière pouvant accueillir des ampoules
E27. Ampoules à commander séparément.




| COLOUR | DIMENSIONS (mm) | WEIGHT (kg) | MATERIAL NUMBER | |
|--|-----------------|-------------|-----------------|---|
| ■ schwarz struktur black structured noir structuré | Ø 230 / H 1345 | 4,17 | 68295 | ✓ |
| ■ nickel matt nickel matt nickel mat | Ø 230 / H 1345 | 4,17 | 61412 | ✓ |

✓ LAGERWARE | IN STOCK | PRODUITS EN STOCK ✓ 2-4 WOCHEN LIEFERZEIT | 2-4 WEEKS DELIVERY TIME | 2-4 SEMAINES DE DÉLAI DE LIVRAISON AUF ANFRAGE | ON REQUEST | À LA DEMANDE



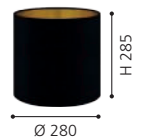
STOFFSCHIRM „PASTERI PRO“

FABRIC SHADE "PASTERI PRO"
PARAPLUIE EN TISSU « PASTERI PRO »



SUITABLE FOR LUMINAIRE:
68295, 61412 | 1x E27

ONLY FOR
1 x E27 / 40W



DE Beschreibung

Stoffschirm zu Stehleuchte „PASTERI PRO“ E27 einflammig.
Stoffschirme auf Anfrage in verschiedenen Farbkombinationen und Größen lieferbar.

EN Description

Fabric shade for "PASTERI PRO" floor luminaire E27 single light. Fabric shades available in different colour combinations and sizes on request.

FR Description


Abat-jour en tissu pour le lampadaire « PASTERI PRO » E27 à une lumière. Abat-jour en tissu disponible sur demande dans différentes combinaisons de couleurs et tailles.

| COLOUR | DIMENSIONS (mm) | WEIGHT (kg) | MATERIAL NUMBER | |
|---|-----------------|-------------|-----------------|---|
| außen/innen outside/inside extérieur/intérieur | | | | |
| weiß/weiß white/white blanc/blanc | Ø 280 / H 285 | 0,53 | 61413 | ✓ |
| creme/creme creme/creme crème/crème | Ø 280 / H 285 | 0,53 | 62145 | ✓ |
| schwarz/gold black/gold noir/or | Ø 280 / H 285 | 0,53 | 61414 | ✓ |
| taupe/taupe taupe/taupe taupe/taupe | Ø 280 / H 285 | 0,53 | 61415 | ✓ |
| anthrazit-braun/anthrazit-braun anthracite-brown/anthracite-brown brun-anthracite/brun-anthracite | Ø 280 / H 285 | 0,53 | 61416 | ✓ |
| taupe/gold taupe/gold taupe/or | Ø 280 / H 285 | 0,53 | 62146 | ✓ |
| cappuccino/gold cappuccino/gold cappuccino/or | Ø 280 / H 285 | 0,53 | 62147 | ✓ |
| grau/silber /silver gris/argent | Ø 280 / H 285 | 0,53 | 62148 | ✓ |
| weiß/kupfer white/copper blanc/cuivre | Ø 280 / H 285 | 0,53 | 62149 | ✓ |
| schwarz/kupfer black/copper noir/cuivre | Ø 280 / H 285 | 0,53 | 62151 | ✓ |
| grau/weiß /white gris/blanc | Ø 280 / H 285 | 0,53 | 62152 | ✓ |
| marsala/marsala marsala/marsala marsala/marsala | Ø 280 / H 285 | 0,53 | 62153 | ✓ |
| Leinen grau/silber linen /silver lin gris/argent | Ø 280 / H 285 | 0,53 | 62154 | ✓ |
| Leinen natur/silber linen natural/silver lin nature/argent | Ø 280 / H 285 | 0,53 | 62155 | ✓ |
| Leinen braun/silber linen brown/silver lin brun/argent | Ø 280 / H 285 | 0,53 | 62156 | ✓ |

✓ LAGERWARE | IN STOCK | PRODUITS EN STOCK ✓ 2-4 WOCHEN LIEFERZEIT | 2-4 WEEKS DELIVERY TIME | 2-4 SEMAINES DE DÉLAI DE LIVRAISON ☐ AUF ANFRAGE | ON REQUEST | À LA DEMANDE

TISCHLEUCHE „PASTERI PRO“ E27

TABLE LUMINAIRE "PASTERI PRO" E27
LUMINAIRE DE TABLE « PASTERI PRO » E27



DE Beschreibung

Tischleuchte einflammig zur Aufnahme von E27 Leuchtmitteln.
Leuchtmittel separat bestellen.

EN Description

Table luminaire with single light for E27 bulbs.
Order bulbs separately.

FR Description

Luminaire de table à une lumière pouvant accueillir des
ampoules E27. Ampoules à commander séparément.



E27 1 x 60 W 220-240 V

| COLOUR | DIMENSIONS (mm) | WEIGHT (kg) | MATERIAL NUMBER | |
|--|-----------------|-------------|-----------------|---|
| ■ schwarz struktur black structured noir structuré | Ø 150 / H 265 | 0,73 | 68294 | ✓ |
| ■ nickel matt nickel matt nickel mat | Ø 150 / H 265 | 0,73 | 61405 | ✓ |

✓ LAGERWARE | IN STOCK | PRODUITS EN STOCK ✓ 2-4 WOCHEN LIEFERZEIT | 2-4 WEEKS DELIVERY TIME | 2-4 SEMAINES DE DÉLAI DE LIVRAISON AUF ANFRAGE | ON REQUEST | À LA DEMANDE



STOFFSCHIRM „PASTERI PRO“

FABRIC SHADE "PASTERI PRO"
PARAPLUIE EN TISSU « PASTERI PRO »



SUITABLE FOR LUMINAIRE:
68294, 61405 | 1x E27

ONLY FOR
1 x E27 / 40W



| DE Beschreibung | EN Description | FR Description |
|-----------------|----------------|----------------|
|-----------------|----------------|----------------|

Stoffschirm zu Tischleuchte „PASTERI PRO“ E27 einflammig. Stoffschirme auf Anfrage in verschiedenen Farbkombinationen und Größen lieferbar.

Fabric shade for "PASTERI PRO" table luminaire E27 single light. Fabric shades available in different colour combinations and sizes on request.


Abat-jour en tissu pour la lampe de table « PASTERI PRO » E27 à une lumière. Abat-jour en tissu disponible sur demande dans différentes combinaisons de couleurs et tailles.

| COLOUR | DIMENSIONS (mm) | WEIGHT (kg) | MATERIAL NUMBER | | DIMENSIONS (mm) | WEIGHT (kg) | MATERIAL NUMBER | | |
|---|-----------------|-------------|-----------------|---|-----------------|-------------|-----------------|---|--|
| außen/innen outside/inside extérieur/intérieur | | H 160 | | | H 400 | | | | |
| weiß/weiß white/white blanc/blanc | Ø 150 / H 160 | 0,20 | 61401 | ✓ | Ø 150 / H 400 | 0,30 | 62574 | ✓ | |
| creme/creme creme/creme crème/crème | Ø 150 / H 160 | 0,20 | 62142 | ✓ | Ø 150 / H 400 | 0,30 | 62573 | ✓ | |
| schwarz/gold black/gold noir/or | Ø 150 / H 160 | 0,20 | 61402 | ✓ | Ø 150 / H 400 | 0,30 | 62575 | ✓ | |
| taupe/taupe taupe/taupe taupe/taupe | Ø 150 / H 160 | 0,20 | 61403 | ✓ | Ø 150 / H 400 | 0,30 | 62576 | ✓ | |
| anthrazit-braun/anthrazit-braun anthracite-brown/anthracite-brown brun-anthracite/brun-anthracite | Ø 150 / H 160 | 0,20 | 61404 | ✓ | Ø 150 / H 400 | 0,30 | 62577 | ✓ | |
| taupe/gold taupe/gold taupe/or | Ø 150 / H 160 | 0,20 | 61862 | ✓ | Ø 150 / H 400 | 0,30 | 62578 | ✓ | |
| cappuccino/gold cappuccino/gold cappuccino/or | Ø 150 / H 160 | 0,20 | 61863 | ✓ | Ø 150 / H 400 | 0,30 | 62579 | ✓ | |
| grau/silber /silver gris/argent | Ø 150 / H 160 | 0,20 | 61864 | ✓ | Ø 150 / H 400 | 0,30 | 62581 | ✓ | |
| weiß/kupfer white/copper blanc/cuivre | Ø 150 / H 160 | 0,20 | 61865 | ✓ | Ø 150 / H 400 | 0,30 | 62582 | ✓ | |
| schwarz/kupfer black/copper noir/cuivre | Ø 150 / H 160 | 0,20 | 61866 | ✓ | Ø 150 / H 400 | 0,30 | 62583 | ✓ | |
| grau/weiß /white gris/blanc | Ø 150 / H 160 | 0,20 | 61867 | ✓ | Ø 150 / H 400 | 0,30 | 62584 | ✓ | |
| marsala/marsala marsala/marsala marsala/marsala | Ø 150 / H 160 | 0,20 | 61868 | ✓ | Ø 150 / H 400 | 0,30 | 62585 | ✓ | |
| Leinen grau/silber linen /silver lin gris/argent | Ø 150 / H 160 | 0,20 | 61871 | ✓ | Ø 150 / H 400 | 0,30 | 62586 | ✓ | |
| Leinen natur/silber linen natural/silver lin nature/argent | Ø 150 / H 160 | 0,20 | 61872 | ✓ | Ø 150 / H 400 | 0,30 | 62587 | ✓ | |
| Leinen braun/silber linen brown/silver lin brun/argent | Ø 150 / H 160 | 0,20 | 61873 | ✓ | Ø 150 / H 400 | 0,30 | 62588 | ✓ | |

✓ LAGERWARE | IN STOCK | PRODUITS EN STOCK ✓ 2-4 WOCHEN LIEFERZEIT | 2-4 WEEKS DELIVERY TIME | 2-4 SEMAINES DE DÉLAI DE LIVRAISON ☐ AUF ANFRAGE | ON REQUEST | À LA DEMANDE

TISCHLEUCHE „PASTERI PRO“ E27 TOUCH

TABLE LUMINAIRE "PASTERI PRO" E27 TOUCH
LUMINAIRE DE TABLE « PASTERI PRO » E27 TOUCH



DE Beschreibung

Tischleuchte „TOUCH“ aus Metall einflamig zur Aufnahme von E27 Leuchtmitteln. Leuchtmittel separat bestellen.

EN Description

Table luminaire "TOUCH" made of metal, single light, for E27 bulbs. Order bulbs separately.

FR Description

Luminaire de table « TOUCH » en métal à une lumière pour accueillir des ampoules E27. Ampoules à commander séparément.



| COLOUR | DIMENSIONS (mm) | WEIGHT (kg) | MATERIAL NUMBER |
|--|-----------------|-------------|-----------------|
| ■ nickel matt nickel matt nickel mat | Ø 120 / H 35 | 0,35 | 61406 ✓ |

✓✓ LAGERWARE | IN STOCK | PRODUITS EN STOCK ✓ 2-4 WOCHEN LIEFERZEIT | 2-4 WEEKS DELIVERY TIME | 2-4 SEMAINES DE DÉLAI DE LIVRAISON ☐ AUF ANFRAGE | ON REQUEST | À LA DEMANDE



STOFFSCHIRM „PASTERI PRO“

FABRIC SHADE "PASTERI PRO"
PARAPLUIE EN TISSU « PASTERI PRO »



SUITABLE FOR LUMINAIRE:
61406 | 1x E27



DE Beschreibung

Stoffschirm zu Tischleuchte „PASTERI PRO“ E27 TOUCH einflammig. Stoffschirme auf Anfrage in verschiedenen Farbkombinationen und Größen lieferbar.

EN Description

Fabric shade for "PASTERI PRO" table luminaire E27 TOUCH single light. Fabric shades available in different colour combinations and sizes on request.

FR Description



Abat-jour en tissu pour la lampe de table "PASTERI PRO" E27 TOUCH à une lumière. Abat-jour en tissu disponible sur demande dans différentes combinaisons de couleurs et tailles.

| COLOUR | DIMENSIONS (mm) | WEIGHT (kg) | MATERIAL NUMBER | |
|---|-----------------|-------------|-----------------|---|
| außen/innen outside/inside extérieur/intérieur | | | | |
| weiß/weiß white/white blanc/blanc | Ø 120 / H 250 | 0,18 | 61407 | ✓ |
| creme/creme creme/creme crème/crème | Ø 120 / H 250 | 0,18 | 62144 | ✓ |
| schwarz/gold black/gold noir/or | Ø 120 / H 250 | 0,18 | 61408 | ✓ |
| taupe/taupe taupe/taupe taupe/taupe | Ø 120 / H 250 | 0,18 | 61409 | ✓ |
| anthrazit-braun/anthrazit-braun anthracite-brown/anthracite-brown brun-anthracite/brun-anthracite | Ø 120 / H 250 | 0,18 | 61411 | ✓ |
| taupe/gold taupe/gold taupe/or | Ø 120 / H 250 | 0,18 | 61874 | ✓ |
| cappuccino/gold cappuccino/gold cappuccino/or | Ø 120 / H 250 | 0,18 | 61875 | ✓ |
| grau/silber /silver gris/argent | Ø 120 / H 250 | 0,18 | 61876 | ✓ |
| weiß/kupfer white/copper blanc/cuivre | Ø 120 / H 250 | 0,18 | 61877 | ✓ |
| schwarz/kupfer black/copper noir/cuivre | Ø 120 / H 250 | 0,18 | 61878 | ✓ |
| grau/weiß /white gris/blanc | Ø 120 / H 250 | 0,18 | 61879 | ✓ |
| marsala/marsala marsala/marsala marsala/marsala | Ø 120 / H 250 | 0,18 | 61881 | ✓ |
| Leinen grau/silber linen /silver lin gris/argent | Ø 120 / H 250 | 0,18 | 61883 | ✓ |
| Leinen natur/silber linen natural/silver lin nature/argent | Ø 120 / H 250 | 0,18 | 61884 | ✓ |
| Leinen braun/silber linen brown/silver lin brun/argent | Ø 120 / H 250 | 0,18 | 61885 | ✓ |

✓ LAGERWARE | IN STOCK | PRODUITS EN STOCK ✓ 2-4 WOCHEN LIEFERZEIT | 2-4 WEEKS DELIVERY TIME | 2-4 SEMAINES DE DÉLAI DE LIVRAISON AUF ANFRAGE | ON REQUEST | À LA DEMANDE

HÄNGELEUCHE „VASENO PRO“ E27

PENDANT LUMINAIRE "VASENO PRO" E27
LUMINAIRE À SUSPENDRE « VASENO PRO » E27



BULB
RECOMMENDATION:
110048

BULB
RECOMMENDATION:
110022

DE Beschreibung

Hängeleuchte aus beschichtetem Stahl einflammig inkl. Deckenbaldachin und Textilkabel zur Aufnahme von E27 Leuchtmitteln. Leuchtmittel separat bestellen.

EN Description

Suspension luminaire made of coated steel, single light incl. ceiling canopy and textile cable for E27 bulbs. Order bulbs separately.

FR Description

Luminaire à suspendre en acier revêtu, à une lumière avec baldaquin et câble textile pour ampoules E27. Ampoules à commander séparément.



E27



1 x 60 W



220-240 V



| COLOUR | PENDULUM LENGTH (mm) | WEIGHT (kg) | MATERIAL NUMBER | |
|--------------------------|----------------------|-------------|-----------------|---|
| ■ schwarz black noir | 2000 | 0,62 | 62719 | ✓ |

✓ LAGERWARE | IN STOCK | PRODUITS EN STOCK ✓ 2-4 WOCHEN LIEFERZEIT | 2-4 WEEKS DELIVERY TIME | 2-4 SEMAINES DE DÉLAI DE LIVRAISON ☐ AUF ANFRAGE | ON REQUEST | À LA DEMANDE

STOFFSCHIRM „VASENO PRO“

FABRIC SHADE "VASENO PRO"

PARAPLUIE EN TISSU « VASENO PRO »



SUITABLE FOR LUMINAIRE:
62719 | 1x E27

| DE Beschreibung | EN Description | FR Description |
|-----------------|----------------|----------------|
|-----------------|----------------|----------------|

Stoffschirm zu Hängeleuchte „VASENO PRO“ E27 einflammig. Stoffschirme auf Anfrage in verschiedenen Farbkombinationen und Größen lieferbar.

Fabric shade for "VASENO PRO" pendant luminaire E27 single light. Fabric shades available in different colour combinations and sizes on request.

Abat-jour en tissu pour la luminaire à suspendre « VASENO PRO » E27 à une lumière. Abat-jour en tissu disponible sur demande dans différentes combinaisons de couleurs et tailles.

| COLOUR | DIMENSIONS (mm) | WEIGHT (kg) | MATERIAL NUMBER | |
|--|-----------------|-------------|-----------------|---|
| außen/innen outside/inside extérieur/intérieur | | | | |
| ☐☐ weiß/weiß white/white blanc/blanc | Ø 380 / H 230 | 0,95 | 61374 | ✓ |
| ☐☐ creme/creme creme/creme crème/crème | Ø 380 / H 230 | 0,95 | 62137 | ✓ |
| ■☐ schwarz/gold black/gold noir/or | Ø 380 / H 230 | 0,95 | 61375 | ✓ |
| ■☐ taupe/taupe taupe/taupe taupe/taupe | Ø 380 / H 230 | 0,95 | 61376 | ✓ |
| ■☐ anthrazit-braun/anthrazit-braun anthracite-brown/anthracite-brown brun-anthracite/brun-anthracite | Ø 380 / H 230 | 0,95 | 61377 | ✓ |
| ■☐ taupe/gold taupe/gold taupe/or | Ø 380 / H 230 | 0,95 | 61801 | ✓ |
| ■☐ cappuccino/gold cappuccino/gold cappuccino/or | Ø 380 / H 230 | 0,95 | 61802 | ✓ |
| ■☐ grau/silber grey/silver gris/argent | Ø 380 / H 230 | 0,95 | 61803 | ✓ |
| ☐☐ weiß/kupfer white/copper blanc/cuivre | Ø 380 / H 230 | 0,95 | 61804 | ✓ |
| ■☐ schwarz/kupfer black/copper noir/cuivre | Ø 380 / H 230 | 0,95 | 61805 | ✓ |
| ■☐ grau/weiß grey/white gris/blanc | Ø 380 / H 230 | 0,95 | 61806 | ✓ |
| ■☐ marsala/marsala marsala/marsala marsala/marsala | Ø 380 / H 230 | 0,95 | 61807 | ✓ |
| ■☐ Leinen grau/silber linen grey/silver lin gris/argent | Ø 380 / H 230 | 0,95 | 61809 | ✓ |
| ■☐ Leinen natur/silber linen natural/silver lin nature/argent | Ø 380 / H 230 | 0,95 | 61811 | ✓ |
| ■☐ Leinen braun/silber linen brown/silver lin brun/argent | Ø 380 / H 230 | 0,95 | 61812 | ✓ |


✓ LAGERWARE | IN STOCK | PRODUITS EN STOCK ✓ 2-4 WOCHEN LIEFERZEIT | 2-4 WEEKS DELIVERY TIME | 2-4 SEMAINES DE DÉLAI DE LIVRAISON ☐ AUF ANFRAGE | ON REQUEST | À LA DEMANDE

STOFFSCHIRM „VASENO PRO“

FABRIC SHADE "VASENO PRO"
PARAPLUIE EN TISSU « VASENO PRO »



SUITABLE FOR LUMINAIRE:
62719 | 1x E27



DE Beschreibung

Stoffschirm zu Hängeleuchte „VASENO PRO“ E27 einflammig. Stoffschirme auf Anfrage in verschiedenen Farbkombinationen und Größen lieferbar.

EN Description

Fabric shade for "VASENO PRO" pendant luminaire E27 single light. Fabric shades available in different colour combinations and sizes on request.

FR Description

Abat-jour en tissu pour la luminaire à suspendre « VASENO PRO » E27 à une lumière. Abat-jour en tissu disponible sur demande dans différentes combinaisons de couleurs et tailles.

| COLOUR | DIMENSIONS (mm) | WEIGHT (kg) | MATERIAL NUMBER | |
|---|-----------------|-------------|-----------------|---|
| außen/innen outside/inside extérieur/intérieur | | | | |
| <input type="checkbox"/> <input type="checkbox"/> weiß/weiß white/white blanc/blanc | Ø 450 / H 280 | 1,17 | 62607 | ✓ |
| <input type="checkbox"/> <input type="checkbox"/> creme/creme creme/creme crème/crème | Ø 450 / H 280 | 1,17 | 62606 | ✓ |
| <input type="checkbox"/> <input type="checkbox"/> schwarz/gold black/gold noir/or | Ø 450 / H 280 | 1,17 | 62608 | ✓ |
| <input type="checkbox"/> <input type="checkbox"/> taupe/taupe taupe/taupe taupe/taupe | Ø 450 / H 280 | 1,17 | 62609 | ✓ |
| <input type="checkbox"/> <input type="checkbox"/> anthrazit-braun/anthrazit-braun anthracite-brown/anthracite-brown brun-anthracite/brun-anthracite | Ø 450 / H 280 | 1,17 | 62611 | ✓ |
| <input type="checkbox"/> <input type="checkbox"/> taupe/gold taupe/gold taupe/or | Ø 450 / H 280 | 1,17 | 62612 | ✓ |
| <input type="checkbox"/> <input type="checkbox"/> cappuccino/gold cappuccino/gold cappuccino/or | Ø 450 / H 280 | 1,17 | 62613 | ✓ |
| <input type="checkbox"/> <input type="checkbox"/> grau/silber grey/silver gris/argent | Ø 450 / H 280 | 1,17 | 62614 | ✓ |
| <input type="checkbox"/> <input type="checkbox"/> weiß/kupfer white/copper blanc/cuivre | Ø 450 / H 280 | 1,17 | 62615 | ✓ |
| <input type="checkbox"/> <input type="checkbox"/> schwarz/kupfer black/copper noir/cuivre | Ø 450 / H 280 | 1,17 | 62616 | ✓ |
| <input type="checkbox"/> <input type="checkbox"/> grau/weiß grey/white gris/blanc | Ø 450 / H 280 | 1,17 | 62617 | ✓ |
| <input type="checkbox"/> <input type="checkbox"/> marsala/marsala marsala/marsala marsala/marsala | Ø 450 / H 280 | 1,17 | 62618 | ✓ |
| <input type="checkbox"/> <input type="checkbox"/> Leinen grau/silber linen grey/silver lin gris/argent | Ø 450 / H 280 | 1,17 | 62619 | ✓ |
| <input type="checkbox"/> <input type="checkbox"/> Leinen natur/silber linen natural/silver lin nature/argent | Ø 450 / H 280 | 1,17 | 62621 | ✓ |
| <input type="checkbox"/> <input type="checkbox"/> Leinen braun/silber linen brown/silver lin brun/argent | Ø 450 / H 280 | 1,17 | 62622 | ✓ |

✓ LAGERWARE | IN STOCK | PRODUITS EN STOCK ✓ 2-4 WOCHEN LIEFERZEIT | 2-4 WEEKS DELIVERY TIME | 2-4 SEMAINES DE DÉLAI DE LIVRAISON AUF ANFRAGE | ON REQUEST | À LA DEMANDE

STOFFSCHIRM „VALSENO PRO“

FABRIC SHADE "VALSENO PRO"

PARAPLUIE EN TISSU « VALSENO PRO »



| DE Beschreibung | EN Description | FR Description |
|-----------------|----------------|----------------|
|-----------------|----------------|----------------|

Stoffschirm zu Hängeleuchte „VALSENO PRO“ E27 einflammig. Stoffschirme auf Anfrage in verschiedenen Farbkombinationen und Größen lieferbar.

Fabric shade for "VALSENO PRO" pendant luminaire E27 single light. Fabric shades available in different colour combinations and sizes on request.

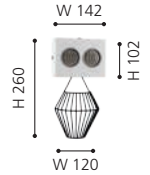
Abat-jour en tissu pour la luminaire à suspendre « VALSENO PRO » E27 à une lumière. Abat-jour en tissu disponible sur demande dans différentes combinaisons de couleurs et tailles.

| COLOUR | DIMENSIONS (mm) | WEIGHT (kg) | MATERIAL NUMBER | |
|--|-----------------|-------------|-----------------|---|
| außen/innen outside/inside extérieur/intérieur | | | | |
| ☐☐ weiß/weiß white/white blanc/blanc | Ø 530 / H 280 | 1,51 | 62624 | ✓ |
| ☐☐ creme/creme creme/creme crème/crème | Ø 530 / H 280 | 1,51 | 62623 | ✓ |
| ☐☐ schwarz/gold black/gold noir/or | Ø 530 / H 280 | 1,51 | 62625 | ✓ |
| ☐☐ taupe/taupe taupe/taupe taupe/taupe | Ø 530 / H 280 | 1,51 | 62626 | ✓ |
| ☐☐ anthrazit-braun/anthrazit-braun anthracite-brown/anthracite-brown brun-anthracite/brun-anthracite | Ø 530 / H 280 | 1,51 | 62627 | ✓ |
| ☐☐ taupe/gold taupe/gold taupe/or | Ø 530 / H 280 | 1,51 | 62628 | ✓ |
| ☐☐ cappuccino/gold cappuccino/gold cappuccino/or | Ø 530 / H 280 | 1,51 | 62629 | ✓ |
| ☐☐ grau/silber grey/silver gris/argent | Ø 530 / H 280 | 1,51 | 62631 | ✓ |
| ☐☐ weiß/kupfer white/copper blanc/cuivre | Ø 530 / H 280 | 1,51 | 62632 | ✓ |
| ☐☐ schwarz/kupfer black/copper noir/cuivre | Ø 530 / H 280 | 1,51 | 62633 | ✓ |
| ☐☐ grau/weiß grey/white gris/blanc | Ø 530 / H 280 | 1,51 | 62634 | ✓ |
| ☐☐ marsala/marsala marsala/marsala marsala/marsala | Ø 530 / H 280 | 1,51 | 62635 | ✓ |
| ☐☐ Leinen grau/silber linen grey/silver lin gris/argent | Ø 530 / H 280 | 1,51 | 62636 | ✓ |
| ☐☐ Leinen natur/silber linen natural/silver lin nature/argent | Ø 530 / H 280 | 1,51 | 62637 | ✓ |
| ☐☐ Leinen braun/silber linen brown/silver lin brun/argent | Ø 530 / H 280 | 1,51 | 62638 | ✓ |

✓ LAGERWARE | IN STOCK | PRODUITS EN STOCK ✓ 2-4 WOCHEN LIEFERZEIT | 2-4 WEEKS DELIVERY TIME | 2-4 SEMAINES DE DÉLAI DE LIVRAISON ☐ AUF ANFRAGE | ON REQUEST | À LA DEMANDE

WANDLEUCHTE „VALSENO PRO“ LED

WALL LUMINAIRE "VALSENO PRO" LED
APPLIQUE « VALSENO PRO » LED



DE Beschreibung

Wandleuchte aus Aluminium mit integrierter LED-Technik nicht dimmbar.

EN Description

Wall luminaire made of aluminium with integrated LED technology not dimmable.

FR Description

Applique murale en aluminium avec technique LED intégrée non réglable.



220-240 V

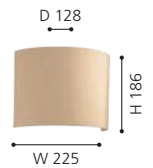
| COLOUR | DIMENSIONS (mm) | COLOUR TEMP. (K) | LUMINOUS FLUX (lm) | POWER (W) | WEIGHT (kg) | MATERIAL NUMBER | |
|--------------------------|----------------------|------------------|--------------------|-----------|-------------|-----------------|---|
| LED | | | | | | | |
| ■ schwarz black noir | W 142 / H 102 / D 31 | 3000 | 460 | 5 | 0,50 | 62721 | ✓ |

✓ LAGERWARE | IN STOCK | PRODUITS EN STOCK ✓ 2-4 WOCHEN LIEFERZEIT | 2-4 WEEKS DELIVERY TIME | 2-4 SEMAINES DE DÉLAI DE LIVRAISON AUF ANFRAGE | ON REQUEST | À LA DEMANDE



STOFFSCHIRM „VALSENO PRO“

FABRIC SHADE "VALSENO PRO"
PARAPLUIE EN TISSU « VALSENO PRO »



| DE Beschreibung | EN Description | FR Description |
|-----------------|----------------|----------------|
|-----------------|----------------|----------------|

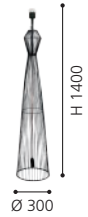
| | | |
|--|---|--|
| Halbrunder Stoffschirm zu Wandleuchte „VALSENO PRO“ LED. Stoffschirme auf Anfrage in verschiedenen Farbkombinationen und Größen lieferbar. | Semi-circular fabric shade for "VALSENO PRO" LED wall luminaire. Fabric shades available in various colour combinations and sizes on request. | Abat-jour en tissu semi-circulaire pour l'applique murale « VALSENO PRO » LED. Abat-jour en tissu disponible sur demande dans différentes combinaisons de couleurs et tailles. |
|--|---|--|

| COLOUR | DIMENSIONS (mm) | WEIGHT (kg) | MATERIAL NUMBER | |
|--|-----------------------|-------------|-----------------|---|
| außen/innen outside/inside extérieur/intérieur | | | | |
| ☐☐ weiß/weiß white/white blanc/blanc | W 225 / H 186 / D 128 | 0,25 | 62725 | ✓ |
| ☐☐ creme/creme creme/creme crème/crème | W 225 / H 186 / D 128 | 0,25 | 62724 | ✓ |
| ■☐ schwarz/gold black/gold noir/or | W 225 / H 186 / D 128 | 0,25 | 62726 | ✓ |
| ■☐ taupe/taupe taupe/taupe taupe/taupe | W 225 / H 186 / D 128 | 0,25 | 62727 | ✓ |
| ■☐ anthrazit-braun/anthrazit-braun anthracite-brown/anthracite-brown brun-anthracite/brun-anthracite | W 225 / H 186 / D 128 | 0,25 | 62728 | ✓ |
| ■☐ taupe/gold taupe/gold taupe/or | W 225 / H 186 / D 128 | 0,25 | 62729 | ✓ |
| ■☐ cappuccino/gold cappuccino/gold cappuccino/or | W 225 / H 186 / D 128 | 0,25 | 62731 | ✓ |
| ■☐ grau/silber grey/silver gris/argent | W 225 / H 186 / D 128 | 0,25 | 62732 | ✓ |
| ☐☐ weiß/kupfer white/copper blanc/cuivre | W 225 / H 186 / D 128 | 0,25 | 62733 | ✓ |
| ■☐ schwarz/kupfer black/copper noir/cuivre | W 225 / H 186 / D 128 | 0,25 | 62734 | ✓ |
| ■☐ grau/weiß grey/white gris/blanc | W 225 / H 186 / D 128 | 0,25 | 62735 | ✓ |
| ■☐ marsala/marsala marsala/marsala marsala/marsala | W 225 / H 186 / D 128 | 0,25 | 62736 | ✓ |
| ■☐ Leinen grau/silber linen grey/silver lin gris/argent | W 225 / H 186 / D 128 | 0,25 | 62737 | ✓ |
| ■☐ Leinen natur/silber linen natural/silver lin nature/argent | W 225 / H 186 / D 128 | 0,25 | 62738 | ✓ |
| ■☐ Leinen braun/silber linen brown/silver lin brun/argent | W 225 / H 186 / D 128 | 0,25 | 62739 | ✓ |

✓ LAGERWARE | IN STOCK | PRODUITS EN STOCK ✓ 2-4 WOCHEN LIEFERZEIT | 2-4 WEEKS DELIVERY TIME | 2-4 SEMAINES DE DÉLAI DE LIVRAISON ☐ AUF ANFRAGE | ON REQUEST | À LA DEMANDE

STEHLEUCHE „VASENO PRO“ E27

FLOOR LUMINAIRE "VASENO PRO" E27
LAMPADAIRE « VASENO PRO » E27



DE Beschreibung

Stehleuchte aus Metall einflammig zur Aufnahme von E27 Leuchtmitteln. Leuchtmittel separat bestellen.

EN Description

Floor luminaire made of metal with single light for E27 bulbs. Order bulbs separately.

FR Description


Lampadaire en métal à une lumière pouvant accueillir des ampoules E27. Ampoules à commander séparément.



E27

1 x 60 W

220-240 V


| COLOUR | DIMENSIONS (mm) | WEIGHT (kg) | MATERIAL NUMBER  |
|--------------------------|-----------------|-------------|---|
| ■ schwarz black noir | Ø 300 / H 1400 | 6,26 | 62723 ✓ |

✓ LAGERWARE | IN STOCK | PRODUITS EN STOCK ✓ 2-4 WOCHEN LIEFERZEIT | 2-4 WEEKS DELIVERY TIME | 2-4 SEMAINES DE DÉLAI DE LIVRAISON AUF ANFRAGE | ON REQUEST | À LA DEMANDE




STOFFSCHIRM „VASENO PRO“

FACRIC SHADE „VASENO PRO“
PARAPLUIE EN TISSU « VASENO PRO »



SUITABLE FOR LUMINAIRE:
62721 | 1x E27



DE Beschreibung

Stoffschirm zu Stehleuchte „VASENO PRO“ E27 einflammig.
Stoffschirme auf Anfrage in verschiedenen Farbkombinationen
und Größen lieferbar.

EN Description

Fabric shade for “VASENO PRO” floor luminaire E27 single
light. Fabric shades available in different colour combinations
and sizes on request.

FR Description


Abat-jour en tissu pour le lampadaire « VASENO PRO » E27
à une lumière. Abat-jour en tissu disponible sur demande dans
différentes combinaisons de couleurs et tailles.

| COLOUR | DIMENSIONS (mm) | WEIGHT (kg) | MATERIAL NUMBER | |
|---|--------------------|----------------|--------------------|---|
| außen/innen outside/inside extérieur/intérieur | | | | |
| weiß/weiß white/white blanc/blanc | Ø 530 / H 280 | 1,51 | 62624 | ✓ |
| creme/creme creme/creme crème/crème | Ø 530 / H 280 | 1,51 | 62623 | ✓ |
| schwarz/gold black/gold noir/or | Ø 530 / H 280 | 1,51 | 62625 | ✓ |
| taupe/taupe taupe/taupe taupe/taupe | Ø 530 / H 280 | 1,51 | 62626 | ✓ |
| anthrazit-braun/anthrazit-braun anthracite-brown/anthracite-brown brun-anthracite/brun-anthracite | Ø 530 / H 280 | 1,51 | 62627 | ✓ |
| taupe/gold taupe/gold taupe/or | Ø 530 / H 280 | 1,51 | 62628 | ✓ |
| cappuccino/gold cappuccino/gold cappuccino/or | Ø 530 / H 280 | 1,51 | 62629 | ✓ |
| grau/silber grey/silver gris/argent | Ø 530 / H 280 | 1,51 | 62631 | ✓ |
| weiß/kupfer white/copper blanc/cuivre | Ø 530 / H 280 | 1,51 | 62632 | ✓ |
| schwarz/kupfer black/copper noir/cuivre | Ø 530 / H 280 | 1,51 | 62633 | ✓ |
| grau/weiß grey/white gris/blanc | Ø 530 / H 280 | 1,51 | 62634 | ✓ |
| marsala/marsala marsala/marsala marsala/marsala | Ø 530 / H 280 | 1,51 | 62635 | ✓ |
| Leinen grau/silber linen grey/silver lin gris/argent | Ø 530 / H 280 | 1,51 | 62636 | ✓ |
| Leinen natur/silber linen natural/silver lin nature/argent | Ø 530 / H 280 | 1,51 | 62637 | ✓ |
| Leinen braun/silber linen brown/silver lin brun/argent | Ø 530 / H 280 | 1,51 | 62638 | ✓ |

✓ LAGERWARE | IN STOCK | PRODUITS EN STOCK ✓ 2-4 WOCHEN LIEFERZEIT | 2-4 WEEKS DELIVERY TIME | 2-4 SEMAINES DE DÉLAI DE LIVRAISON ☐ AUF ANFRAGE | ON REQUEST | À LA DEMANDE

TISCHLEUCHE „VASENO PRO“ E27

TABLE LUMINAIRE "VASENO PRO" E27
LUMINAIRE DE TABLE « VASENO PRO » E27



DE Beschreibung

Tischleuchte aus Metall einflammig zur Aufnahme von E27 Leuchtmitteln. Leuchtmittel separat bestellen.

EN Description

Single light metal table luminaire for E27 bulbs. Order bulbs separately.

FR Description

Luminaire de table en métal à une lumière pouvant accueillir des ampoules E27. Ampoules à commander séparément.



E27 1 x 60 W 220-240 V

| COLOUR | DIMENSIONS (mm) | WEIGHT (kg) | MATERIAL NUMBER | |
|--------------------------|-----------------|-------------|-----------------|---|
| ■ schwarz black noir | Ø 195 / H 525 | 2,94 | 62722 | ✓ |

✓ LAGERWARE | IN STOCK | PRODUITS EN STOCK ✓ 2-4 WOCHEN LIEFERZEIT | 2-4 WEEKS DELIVERY TIME | 2-4 SEMAINES DE DÉLAI DE LIVRAISON AUF ANFRAGE | ON REQUEST | À LA DEMANDE



STOFFSCHIRM „VALSENO PRO“


FABRIC SHADE "VALSENO PRO"

PARAPLUIE EN TISSU « VALSENO PRO »



SUITABLE FOR LUMINAIRE:

62722 | 1x E27



| DE Beschreibung | EN Description | FR Description |
|-----------------|----------------|----------------|
|-----------------|----------------|----------------|

Stoffschirm zu Tischleuchte „VALSENO PRO“ E27 einflamig. Stoffschirme auf Anfrage in verschiedenen Farbkombinationen und Größen lieferbar.

Fabric shade for "VALSENO PRO" table luminaire E27 single light. Fabric shades available in different colour combinations and sizes on request.

Abat-jour en tissu pour la luminaire de table « VALSENO PRO » E27 à une lumière. Abat-jour en tissu disponible sur demande dans différentes combinaisons de couleurs et tailles.

| COLOUR | DIMENSIONS (mm) | WEIGHT (kg) | MATERIAL NUMBER | |
|--|-----------------|-------------|-----------------|---|
| außen/innen outside/inside extérieur/intérieur | | | | |
| ☐☐ weiß/weiß white/white blanc/blanc | Ø 355 / H 225 | 0,68 | 62742 | ✓ |
| ☐☐ creme/creme creme/creme crème/crème | Ø 355 / H 225 | 0,68 | 62741 | ✓ |
| ■☐ schwarz/gold black/gold noir/or | Ø 355 / H 225 | 0,68 | 62743 | ✓ |
| ■☐ taupe/taupe taupe/taupe taupe/taupe | Ø 355 / H 225 | 0,68 | 62744 | ✓ |
| ■☐ anthrazit-braun/anthrazit-braun anthracite-brown/anthracite-brown brun-anthracite/brun-anthracite | Ø 355 / H 225 | 0,68 | 62745 | ✓ |
| ■☐ taupe/gold taupe/gold taupe/or | Ø 355 / H 225 | 0,68 | 62746 | ✓ |
| ■☐ cappuccino/gold cappuccino/gold cappuccino/or | Ø 355 / H 225 | 0,68 | 62747 | ✓ |
| ■☐ grau/silber grey/silver gris/argent | Ø 355 / H 225 | 0,68 | 62748 | ✓ |
| ☐☐ weiß/kupfer white/copper blanc/cuivre | Ø 355 / H 225 | 0,68 | 62749 | ✓ |
| ■☐ schwarz/kupfer black/copper noir/cuivre | Ø 355 / H 225 | 0,68 | 62751 | ✓ |
| ■☐ grau/weiß grey/white gris/blanc | Ø 355 / H 225 | 0,68 | 62752 | ✓ |
| ■☐ marsala/marsala marsala/marsala marsala/marsala | Ø 355 / H 225 | 0,68 | 62753 | ✓ |
| ■☐ Leinen grau/silber linen grey/silver lin gris/argent | Ø 355 / H 225 | 0,68 | 62754 | ✓ |
| ■☐ Leinen natur/silber linen natural/silver lin nature/argent | Ø 355 / H 225 | 0,68 | 62755 | ✓ |
| ■☐ Leinen braun/silber linen brown/silver lin brun/argent | Ø 355 / H 225 | 0,68 | 62756 | ✓ |

✓ LAGERWARE | IN STOCK | PRODUITS EN STOCK ✓ 2-4 WOCHEN LIEFERZEIT | 2-4 WEEKS DELIVERY TIME | 2-4 SEMAINES DE DÉLAI DE LIVRAISON ☐ AUF ANFRAGE | ON REQUEST | À LA DEMANDE



AUSSENBELEUCHTUNG

OUTDOOR LIGHTING
ÉCLAIRAGE EXTÉRIEUR

09

OVERVIEW



COSTINERO
282



GUASIMAL
282



BELGIDA
284



BENIDORM
286




RIGA 3
287



ZIMBA PRO
290



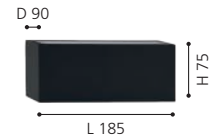
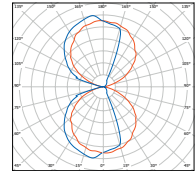
CATTOLICA
292



MONTEROLO PRO
295

WANDLEUCHTE „COSTINERO“

WALL LUMINAIRE "COSTINERO"
APPLIQUE « COSTINERO »



DE Beschreibung

Wandleuchte aus Aluminium-Druckguss mit erhöhter Schutzart IP65 direkt/indirekt strahlend inkl. integriertem LED-Treiber on/off und CCT-Switch zum Wechseln der Lichtfarbe (3000K/4000K/5000K/6000K).

EN Description

Wall luminaire made of die-cast aluminium with increased protection class IP65 direct/indirect distribution incl. integrated LED-Driver on/off and CCT switch for changing the light colour (3000K/4000K/5000K/6000K).

FR Description


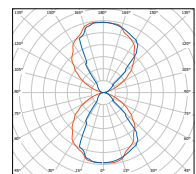
Applique murale en aluminium moulé sous pression avec un degré de protection élevé IP65, distribution directe/indirecte, y compris LED-pilote on/off intégré et CCT-Switch pour changer la couleur de la lumière (3000K/4000K/5000K/6000K).



| COLOUR | DIMENSIONS (mm) | COLOUR TEMP. (K) | LUMINOUS FLUX (lm) | POWER (W) | WEIGHT (kg) | MATERIAL NUMBER | |
|--------------------------|---------------------|---------------------------|--------------------|-----------|-------------|-----------------|---|
| ■ schwarz black noir | L 185 / H 75 / D 90 | 3000 / 4000 / 5000 / 6000 | 1028 (4000K) | 12 | 0,85 | 68796 | ✓ |

WANDLEUCHTE „GUASIMAL“

WALL LUMINAIRE "GUASIMAL"
APPLIQUE « GUASIMAL »



DE Beschreibung

Wandleuchte aus Aluminium-Druckguss mit erhöhter Schutzart IP65 direkt/indirekt strahlend inkl. integriertem LED-Treiber on/off und CCT-Switch zum Wechseln der Lichtfarbe (3000K/4000K/5000K/6000K).

EN Description

Wall luminaire made of die-cast aluminium with increased protection class IP65 direct/indirect distribution incl. integrated LED-Driver on/off and CCT switch for changing the light colour (3000K/4000K/5000K/6000K).

FR Description

Applique murale en aluminium moulé sous pression avec un degré de protection élevé IP65, distribution directe/indirecte, y compris LED-pilote on/off intégré et CCT-Switch pour changer la couleur de la lumière (3000K/4000K/5000K/6000K).

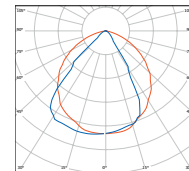


| COLOUR | DIMENSIONS (mm) | COLOUR TEMP. (K) | LUMINOUS FLUX (lm) | POWER (W) | WEIGHT (kg) | MATERIAL NUMBER | |
|--------------------------|----------------------|---------------------------|--------------------|-----------|-------------|-----------------|---|
| ■ schwarz black noir | L 120 / H 200 / D 60 | 3000 / 4000 / 5000 / 6000 | 904 (4000K) | 12,5 | 0,77 | 68799 | ✓ |

✓ LAGERWARE | IN STOCK | PRODUITS EN STOCK ✓ 2-4 WOCHEN LIEFERZEIT | 2-4 WEEKS DELIVERY TIME | 2-4 SEMAINES DE DÉLAI DE LIVRAISON ☐ AUF ANFRAGE | ON REQUEST | À LA DEMANDE

WANDLEUCHTE „GUASIMAL“

WALL LUMINAIRE "GUASIMAL"
APPLIQUE « GUASIMAL »



DE Beschreibung

Wandleuchte aus Aluminium-Druckguss mit erhöhter Schutzart IP65 direktstrahlend inkl. integriertem LED-Treiber on/off und CCT-Switch zum Wechseln der Lichtfarbe (3000K/4000K/5000K/6000K).

EN Description

Wall luminaire made of die-cast aluminium with increased protection class IP65 direct beam incl. integrated LED-Driver on/off and CCT switch for changing the light colour (3000K/4000K/5000K/6000K).

FR Description

Applique murale en aluminium moulé sous pression avec un degré de protection élevé IP65 à émission directe, y compris LED-pilote on/off intégré et CCT-switch pour changer la couleur de la lumière (3000K/4000K/5000K/6000K).



IP65

220-240 V

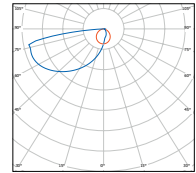
| COLOUR | DIMENSIONS (mm) | COLOUR TEMP. (K) | LUMINOUS FLUX (lm) | POWER (W) | WEIGHT (kg) | MATERIAL NUMBER | |
|--------------------------|----------------------|---------------------------|--------------------|-----------|-------------|-----------------|---|
| ■ schwarz black noir | L 202 / H 119 / D 61 | 3000 / 4000 / 5000 / 6000 | 831 (4000K) | 12 | 0,69 | 68806 | ✓ |

✓ LAGERWARE | IN STOCK | PRODUITS EN STOCK ✓ 2-4 WOCHEN LIEFERZEIT | 2-4 WEEKS DELIVERY TIME | 2-4 SEMAINES DE DÉLAI DE LIVRAISON AUF ANFRAGE | ON REQUEST | À LA DEMANDE



WANDLEUCHTE „BELGIDA-S“

WALL LUMINAIRE "BELGIDA-S"
APPLIQUE « BELGIDA-S »



DE Beschreibung

Wandleuchte aus Aluminium-Druckguss mit erhöhter Schutzart IP65 direktstrahlend inkl. integriertem LED-Treiber on/off und CCT-Switch zum Wechseln der Lichtfarbe (3000K/4000K/5000K/6000K).

EN Description

Wall luminaire made of die-cast aluminium with increased protection class IP65 direct beam incl. integrated LED-Driver on/off and CCT switch for changing the light colour (3000K/4000K/5000K/6000K).

FR Description

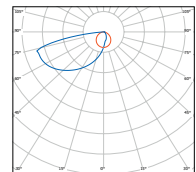
Applique murale en aluminium moulé sous pression avec un degré de protection élevé IP65 à émission directe, y compris LED-pilote on/off intégré et CCT-switch pour changer la couleur de la lumière (3000K/4000K/5000K/6000K).



| COLOUR | DIMENSIONS (mm) | COLOUR TEMP. (K) | LUMINOUS FLUX (lm) | POWER (W) | WEIGHT (kg) | MATERIAL NUMBER | |
|--------------------------|----------------------|---------------------------|--------------------|-----------|-------------|-----------------|---|
| ■ schwarz black noir | L 150 / H 150 / D 35 | 3000 / 4000 / 5000 / 6000 | 120 (4000K) | 5,5 | 0,61 | 68813 | ✓ |

WANDLEUCHTE „BELGIDA-L“

WALL LUMINAIRE "BELGIDA-L"
APPLIQUE « BELGIDA-L »



DE Beschreibung

Wandleuchte aus Aluminium-Druckguss mit erhöhter Schutzart IP65 direktstrahlend inkl. integriertem LED-Treiber on/off und CCT-Switch zum Wechseln der Lichtfarbe (3000K/4000K/5000K/6000K).

EN Description

Wall luminaire made of die-cast aluminium with increased protection class IP65 direct beam incl. integrated LED-Driver on/off and CCT switch for changing the light colour (3000K/4000K/5000K/6000K).

FR Description

Applique murale en aluminium moulé sous pression avec un degré de protection élevé IP65 à émission directe, y compris LED-pilote on/off intégré et CCT-switch pour changer la couleur de la lumière (3000K/4000K/5000K/6000K).

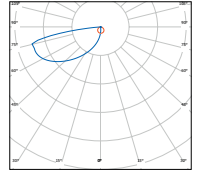


| COLOUR | DIMENSIONS (mm) | COLOUR TEMP. (K) | LUMINOUS FLUX (lm) | POWER (W) | WEIGHT (kg) | MATERIAL NUMBER | |
|--------------------------|---------------------|---------------------------|--------------------|-----------|-------------|-----------------|---|
| ■ schwarz black noir | L 200 / H 90 / D 35 | 3000 / 4000 / 5000 / 6000 | 225 (4000K) | 12 | 0,59 | 68816 | ✓ |

✓ LAGERWARE | IN STOCK | PRODUITS EN STOCK ✓ 2-4 WOCHEN LIEFERZEIT | 2-4 WEEKS DELIVERY TIME | 2-4 SEMAINES DE DÉLAI DE LIVRAISON ☐ AUF ANFRAGE | ON REQUEST | À LA DEMANDE

WANDLEUCHE „BELGIDA-R“

WALL LUMINAIRE "BELGIDA-R"
APPLIQUE « BELGIDA-R »



DE Beschreibung

Wandleuchte aus Aluminium-Druckguss mit erhöhter Schutzart IP65 direktstrahlend inkl. integriertem LED-Treiber on/off und CCT-Switch zum Wechseln der Lichtfarbe (3000K/4000K/5000K/6000K).

EN Description

Wall luminaire made of die-cast aluminium with increased protection class IP65 direct beam incl. integrated LED-Driver on/off and CCT switch for changing the light colour (3000K/4000K/5000K/6000K).

FR Description

Applique murale en aluminium moulé sous pression avec un degré de protection élevé IP65 à émission directe, y compris LED-pilote on/off intégré et CCT-switch pour changer la couleur de la lumière (3000K/4000K/5000K/6000K).



IP65

220-240 V

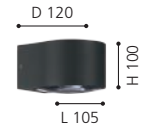
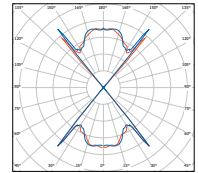
| COLOUR | DIMENSIONS (mm) | COLOUR TEMP. (K) | LUMINOUS FLUX (lm) | POWER (W) | WEIGHT (kg) | MATERIAL NUMBER | |
|--------------------------|-----------------|---------------------------|--------------------|-----------|-------------|-----------------|---|
| ■ schwarz black noir | Ø 148 / D 37 | 3000 / 4000 / 5000 / 6000 | 121 (4000K) | 5,5 | 0,49 | 68809 | ✓ |

✓ LAGERWARE | IN STOCK | PRODUITS EN STOCK ✓ 2-4 WOCHEN LIEFERZEIT | 2-4 WEEKS DELIVERY TIME | 2-4 SEMAINES DE DÉLAI DE LIVRAISON AUF ANFRAGE | ON REQUEST | À LA DEMANDE



WANDLEUCHTE „BENIDORM“

WALL LUMINAIRE "BENIDORM"
APPLIQUE « BENIDORM»



DE Beschreibung

Wandleuchte aus Aluminium-Druckguss und eingebauter Spezialoptik mit erhöhter Schutzart IP65 direkt/indirekt strahlend inkl. integriertem LED-Treiber on/off.

EN Description

Wall luminaire made of die-cast aluminium and built-in special optics with increased protection class IP65 direct/indirect distribution incl. integrated LED-Driver on/off.

FR Description

Applique murale en aluminium moulé sous pression et optique spéciale intégrée avec un degré de protection accru IP65 distribution directe/indirecte, y compris LED-pilote on/off intégré.



IP65

220-240 V

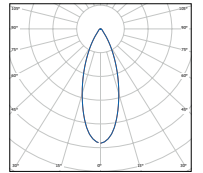
| COLOUR | DIMENSIONS (mm) | COLOUR TEMP. (K) | LUMINOUS FLUX (lm) | POWER (W) | WEIGHT (kg) | MATERIAL NUMBER | |
|---------------------------------------|-----------------------|------------------|--------------------|-----------|-------------|-----------------|---|
| ■ anthrazit anthracite anthracite | L 105 / H 100 / D 120 | 3000 | 892 | 11 | 1,20 | 68827 | ✓ |

✓ LAGERWARE | IN STOCK | PRODUITS EN STOCK ✓ 2-4 WOCHEN LIEFERZEIT | 2-4 WEEKS DELIVERY TIME | 2-4 SEMAINES DE DÉLAI DE LIVRAISON AUF ANFRAGE | ON REQUEST | À LA DEMANDE



BODENEINBAULEUCHE „RIGA 3“

RECESSED FLOOR LUMINAIRE "RIGA 3"
LUMINAIRE ENCASTRÉ DE SOL « RIGA 3 »



DE Beschreibung

Hochwertiger Bodeneinbaustrahler rund oder eckig aus Edelstahl mit erhöhter Schutzart IP65. Lieferung inkl. Einbaugehäuse und LED-Treiber on/off.

EN Description

High-quality recessed floor spotlight, round or square, made of stainless steel with increased protection class IP65. Supplied with recessed housing and on/off LED-Driver.

FR Description

Spot encastré de sol de haute qualité, rond ou carré, en acier inoxydable avec un indice de protection élevé IP65. Livré avec boîtier d'encastrement et LED-pilote on/off.




| DIMENSIONS (mm) | COLOUR TEMP. (K) | LUMINOUS FLUX (lm) | POWER (W) | WEIGHT (kg) | MATERIAL NUMBER | |
|----------------------------|------------------|--------------------|-----------|-------------|-----------------|----|
| RUND ROUND ROND | | | | | | |
| Ø 175 / H 240 | 3000 | 1080 | 22 | 1,95 | 62706 | ✓✓ |
| Ø 175 / H 240 | 4000 | 1202 | 22 | 1,95 | 62708 | ✓✓ |
| ECKIG SQUARE ANGULAIRE | | | | | | |
| L 175 / W 175 / H 240 | 3000 | 1080 | 22 | 2,05 | 62707 | ✓✓ |
| L 175 / W 175 / H 240 | 4000 | 1202 | 22 | 2,05 | 62709 | ✓✓ |

✓✓ LAGERWARE | IN STOCK | PRODUITS EN STOCK ✓ 2-4 WOCHEN LIEFERZEIT | 2-4 WEEKS DELIVERY TIME | 2-4 SEMAINES DE DÉLAI DE LIVRAISON ☐ AUF ANFRAGE | ON REQUEST | À LA DEMANDE

BODENEINBAULEUCHTE „RIGA 3“ GU10

RECESSED FLOOR LUMINAIRE "RIGA 3" GU10
LUMINAIRE ENCASTRÉ DE SOL « RIGA 3 » GU10



DE Beschreibung

Hochwertiger Bodeneinbaustrahler rund oder eckig aus Edelstahl mit erhöhter Schutzart IP65 zur Aufnahme von GU10 Leuchtmitteln. Lieferung inkl. Einbaugehäuse. Leuchtmittel separat bestellen.

EN Description

High-quality recessed floor spotlight, round or square, made of stainless steel with increased protection class IP65 to accommodate GU10 luminaires. Delivery includes recessed housing. Light source to be ordered separately.

FR Description

Spot encastré de sol de haute qualité, rond ou carré, en acier inoxydable, avec un degré de protection élevé IP65, destiné à recevoir des ampoules GU10. Livré avec boîtier d'encastrement. Ampoules à commander séparément.



GU10



1 x 8 W



IP65



220-240 V

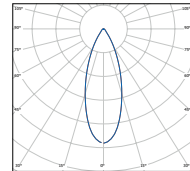


| DIMENSIONS (mm) | WEIGHT (kg) | MATERIAL NUMBER | |
|----------------------------|-------------|-----------------|---|
| RUND ROUND ROND | | | |
| Ø 120 / H 225 | 1,20 | 62342 | ✓ |
| ECKIG SQUARE ANGULAIRE | | | |
| L 120 / W 120 / H 225 | 1,20 | 62343 | ✓ |

✓ LAGERWARE | IN STOCK | PRODUITS EN STOCK ✓ 2-4 WOCHEN LIEFERZEIT | 2-4 WEEKS DELIVERY TIME | 2-4 SEMAINES DE DÉLAI DE LIVRAISON ☐ AUF ANFRAGE | ON REQUEST | À LA DEMANDE

BODENEINBAULEUCHTE „RIGA 3“

RECESSED FLOOR LUMINAIRE “RIGA 3”
LUMINAIRE ENCASTRÉ DE SOL « RIGA 3 »



DE Beschreibung

Hochwertiger Bodeneinbaustrahler rund oder eckig aus Edelstahl mit erhöhter Schutzart IP65. Lieferung inkl. Einbaugehäuse und LED-Treiber on/off.

EN Description

High-quality recessed floor spotlight, round or square, made of stainless steel with increased protection class IP65. Supplied with recessed housing and on/off LED-Driver.

FR Description

Spot encastré de sol de haute qualité, rond ou carré, en acier inoxydable avec un indice de protection élevé IP65. Livré avec boîtier d'encastrement et LED-pilote on/off.


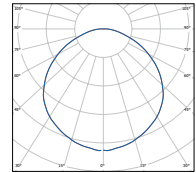


| DIMENSIONS (mm) | COLOUR TEMP. (K) | LUMINOUS FLUX (lm) | POWER (W) | WEIGHT (kg) | MATERIAL NUMBER | |
|----------------------------|------------------|--------------------|-----------|-------------|-----------------|---|
| RUND ROUND ROND | | | | | | |
| Ø 120 / H 225 | 3000 | 961 | 11 | 1,20 | 62344 | ✓ |
| Ø 120 / H 225 | 4000 | 1049 | 11 | 1,20 | 62346 | ✓ |
| ECKIG SQUARE ANGULAIRE | | | | | | |
| L 120 / W 120 / H 225 | 3000 | 961 | 11 | 1,20 | 62345 | ✓ |
| L 120 / W 120 / H 225 | 4000 | 1049 | 11 | 1,20 | 62347 | ✓ |

✓ LAGERWARE | IN STOCK | PRODUITS EN STOCK ✓ 2-4 WOCHEN LIEFERZEIT | 2-4 WEEKS DELIVERY TIME | 2-4 SEMAINES DE DÉLAI DE LIVRAISON ☐ AUF ANFRAGE | ON REQUEST | À LA DEMANDE

WANDLEUCHE „ZIMBA PRO“

WALL LUMINAIRE "ZIMBA PRO"
APPLIQUE « ZIMBA PRO »



DE Beschreibung

Wandeinbauleuchte aus Aluminium-Druckguss und Diffusor aus gehärtetem Glas mit erhöhter Schutzart IP65. Lieferung inkl. Einbaugehäuse und LED-Treiber on/off.

EN Description

Recessed wall luminaire made of die-cast aluminium and diffuser of tempered glass with increased protection class IP65. Supplied with recessed housing and on/off LED-Driver.

FR Description


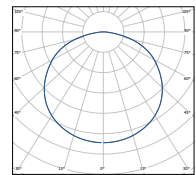

Applique murale encastrée en aluminium moulé sous pression et diffuseur en verre trempé avec un degré de protection accru IP65. Livré avec boîtier d'encastrement et LED-pilote on/off.



| COLOUR | DIMENSIONS (mm) | COLOUR TEMP. (K) | LUMINOUS FLUX (lm) | POWER (W) | WEIGHT (kg) | MATERIAL NUMBER | |
|--|---------------------|------------------|--------------------|-----------|-------------|-----------------|---|
| <input type="checkbox"/> weiß white blanc | L 108 / H 76 / D 65 | 4000 | 197 | 3 | 0,32 | 65097 | ✓ |
| <input type="checkbox"/> anthrazit anthracite anthracite | L 108 / H 76 / D 65 | 4000 | 197 | 3 | 0,32 | 66262 | ✓ |
| <input type="checkbox"/> silbergrau silver grey gris argenté | L 108 / H 76 / D 65 | 4000 | 197 | 3 | 0,32 | 66267 | ✓ |

WANDLEUCHE „ZIMBA PRO“

WALL LUMINAIRE "ZIMBA PRO"
APPLIQUE « ZIMBA PRO »



DE Beschreibung

Wandeinbauleuchte aus Aluminium-Druckguss und Diffusor aus gehärtetem Glas mit erhöhter Schutzart IP65. Lieferung inkl. Einbaugehäuse und LED-Treiber on/off.

EN Description

Recessed wall luminaire made of die-cast aluminium and diffuser of tempered glass with increased protection class IP65. Supplied with recessed housing and on/off LED-Driver.

FR Description

Applique murale encastrée en aluminium moulé sous pression et diffuseur en verre trempé avec un degré de protection accru IP65. Livré avec boîtier d'encastrement et LED-pilote on/off.


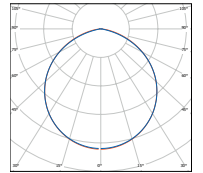



| COLOUR | DIMENSIONS (mm) | COLOUR TEMP. (K) | LUMINOUS FLUX (lm) | POWER (W) | WEIGHT (kg) | MATERIAL NUMBER | |
|--|---------------------|------------------|--------------------|-----------|-------------|-----------------|---|
| <input type="checkbox"/> weiß white blanc | L 160 / H 65 / D 70 | 3000 | 356 | 4 | 0,47 | 65098 | ✓ |
| <input type="checkbox"/> anthrazit anthracite anthracite | L 160 / H 65 / D 70 | 3000 | 356 | 4 | 0,47 | 66263 | ✓ |
| <input type="checkbox"/> silbergrau silver grey gris argenté | L 160 / H 65 / D 70 | 3000 | 356 | 4 | 0,47 | 66268 | ✓ |

✓ LAGERWARE | IN STOCK | PRODUITS EN STOCK ✓ 2-4 WOCHEN LIEFERZEIT | 2-4 WEEKS DELIVERY TIME | 2-4 SEMAINES DE DÉLAI DE LIVRAISON ☐ AUF ANFRAGE | ON REQUEST | À LA DEMANDE

WANDLEUCHE „ZIMBA PRO“

WALL LUMINAIRE „ZIMBA PRO“
APPLIQUE « ZIMBA PRO »



DE Beschreibung

Wandeinbauleuchte aus Aluminium-Druckguss und Diffusor aus gehärtetem Glas mit erhöhter Schutzart IP65. Lieferung inkl. Einbaugehäuse und LED-Treiber on/off.

EN Description

Recessed wall luminaire made of die-cast aluminium and diffuser of tempered glass with increased protection class IP65. Supplied with recessed housing and on/off LED-Driver.

FR Description

Applique murale encastrée en aluminium moulé sous pression et diffuseur en verre trempé avec un degré de protection accru IP65. Livré avec boîtier d'encastrement et LED-pilote on/off.

| | | | | | | | | |
|-----|----|------|-----------|------|-------------|-------|-----------|--|
| | | | | | | | | |
| >80 | ≤3 | IP65 | >50.000 h | 110° | 153 x 58 mm | 65 mm | 220-240 V | |

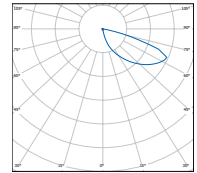
| COLOUR | DIMENSIONS (mm) | COLOUR TEMP. (K) | LUMINOUS FLUX (lm) | POWER (W) | WEIGHT (kg) | MATERIAL NUMBER | |
|---|---------------------|------------------|--------------------|-----------|-------------|-----------------|---|
| weiß white blanc | L 160 / H 65 / D 70 | 3000 | 183 | 4 | 0,47 | 65099 | ✓ |
| anthrazit anthracite anthracite | L 160 / H 65 / D 70 | 3000 | 183 | 4 | 0,47 | 66264 | ✓ |
| silbergrau silver grey gris argenté | L 160 / H 65 / D 70 | 3000 | 183 | 4 | 0,47 | 66269 | ✓ |

✓ LAGERWARE | IN STOCK | PRODUITS EN STOCK ✓ 2-4 WOCHEN LIEFERZEIT | 2-4 WEEKS DELIVERY TIME | 2-4 SEMAINES DE DÉLAI DE LIVRAISON AUF ANFRAGE | ON REQUEST | À LA DEMANDE



WANDLEUCHTE „CATTOLICA“

WALL LUMINAIRE "CATTOLICA"
APPLIQUE « CATTOLICA »



DE Beschreibung

Wandleuchte aus massivem Stahl gepulvert mit erhöhter Schutzart IP54. Lieferung inkl. LED-Treiber on/off.

EN Description

Wall luminaire made of solid steel powder-coated with increased protection class IP54. Delivery incl. LED-Driver on/off.

FR Description

Applique murale en acier massif poudré avec classe de protection accrue IP54. Livraison avec conducteur marche/arrêt.




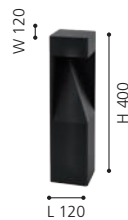
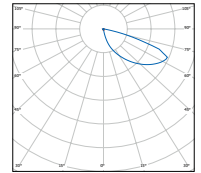
| COLOUR | DIMENSIONS (mm) | COLOUR TEMP. (K) | LUMINOUS FLUX (lm) | POWER (W) | WEIGHT (kg) | MATERIAL NUMBER | |
|---|-------------------------------|------------------|--------------------|-----------|-------------|-----------------|---|
| ■ rostbraun rust-brown brun rouille | L 120 / W 120 / H 290 / D 175 | 3000 | 360 | 10 | 3,95 | 64172 | ✓ |
| ■ anthrazit anthracite anthracite | L 120 / W 120 / H 290 / D 175 | 3000 | 360 | 10 | 3,95 | 64191 | ✓ |
| ■ betonoptik concrete look aspect béton | L 120 / W 120 / H 290 / D 175 | 3000 | 360 | 10 | 3,95 | 64194 | ✓ |

✓ LAGERWARE | IN STOCK | PRODUITS EN STOCK ✓ 2-4 WOCHEN LIEFERZEIT | 2-4 WEEKS DELIVERY TIME | 2-4 SEMAINES DE DÉLAI DE LIVRAISON AUF ANFRAGE | ON REQUEST | À LA DEMANDE



POLLERLEUCHTE „CATTOLICA“

BOLLARD LUMINAIRE "CATTOLICA"
LUMINAIRE SUR MÂT « CATTOLICA »



DE Beschreibung

Pollerleuchte aus massivem Stahl gepulvert mit erhöhter Schutzart IP54. Lieferung inkl. LED-Treiber on/off.

EN Description

Bollard luminaire made of solid steel powder-coated with increased protection class IP54. Delivery incl. LED-Driver on/off.

FR Description

Borne d'éclairage en acier massif poudré avec un degré de protection élevé IP54. Livré avec LED-pilote on/off.



>80

IP54

220-240 V


| COLOUR | DIMENSIONS (mm) | COLOUR TEMP. (K) | LUMINOUS FLUX (lm) | POWER (W) | WEIGHT (kg) | MATERIAL NUMBER | |
|---|-----------------------|------------------|--------------------|-----------|-------------|-----------------|---|
| ■ rostbraun rust-brown brun rouille | L 120 / W 120 / H 400 | 3000 | 360 | 10 | 6,10 | 64173 | ✓ |
| ■ anthrazit anthracite anthracite | L 120 / W 120 / H 400 | 3000 | 360 | 10 | 6,10 | 64192 | ✓ |
| ■ betonoptik concrete look aspect béton | L 120 / W 120 / H 400 | 3000 | 360 | 10 | 6,10 | 64195 | ✓ |
| ■ rostbraun rust-brown brun rouille | L 120 / W 120 / H 900 | 3000 | 360 | 10 | 11,50 | 64174 | ✓ |
| ■ anthrazit anthracite anthracite | L 120 / W 120 / H 900 | 3000 | 360 | 10 | 11,50 | 64193 | ✓ |
| ■ betonoptik concrete look aspect béton | L 120 / W 120 / H 900 | 3000 | 360 | 10 | 11,50 | 64196 | ✓ |

✓ LAGERWARE | IN STOCK | PRODUITS EN STOCK ✓ 2-4 WOCHEN LIEFERZEIT | 2-4 WEEKS DELIVERY TIME | 2-4 SEMAINES DE DÉLAI DE LIVRAISON ☐ AUF ANFRAGE | ON REQUEST | À LA DEMANDE



KUGELLEUCHE „MONTEROLO PRO“

SPHERICAL LUMINAIRE "MONTEROLO PRO"
LUMINAIRE SPHÉRIQUE « MONTEROLO PRO »



BULB
RECOMMENDATION:
3000K: 110048

BULB
RECOMMENDATION:
RGBW: 12254



DE Beschreibung

Kunststoffkugel als Bodenleuchte zur Aufnahme von E27 Leuchtmitteln mit erhöhter Schutzart IP65. Lieferung inkl. Anschlusskabel 2000mm und Stecker. Leuchtmittel separat bestellen.

EN Description

Plastic sphere as a floor luminaire to accommodate E27 light bulbs with increased protection class IP65. Delivery incl. connection cable 2000mm and plug. Order bulbs separately.

FR Description

Sphère en plastique comme luminaire de sol pour accueillir des ampoules E27 avec un degré de protection élevé IP65. Livré avec câble de raccordement de 2000mm et fiche. Ampoules à commander séparément.



E27



1 x 40 W



IP65



220-240 V

| COLOUR | DIMENSIONS (mm) | WEIGHT (kg) | MATERIAL NUMBER | |
|---|-----------------|-------------|-----------------|---|
| <input type="checkbox"/> weiß white blanc | Ø 300 | 1,45 | 64936 | ✓ |
| <input type="checkbox"/> weiß white blanc | Ø 400 | 2,55 | 64937 | ✓ |
| <input type="checkbox"/> weiß white blanc | Ø 500 | 3,30 | 64938 | ✓ |
| <input type="checkbox"/> weiß white blanc | Ø 600 | 6,53 | 64939 | ✓ |

✓ LAGERWARE | IN STOCK | PRODUITS EN STOCK ✓ 2-4 WOCHEN LIEFERZEIT | 2-4 WEEKS DELIVERY TIME | 2-4 SEMAINES DE DÉLAI DE LIVRAISON ☐ AUF ANFRAGE | ON REQUEST | À LA DEMANDE



INDUSTRIE- & SPEZIALLEUCHTEN

INDUSTRIAL & SPECIAL LUMINAIRES
LUMINAIRES INDUSTRIELS ET SPÉCIFIQUES

10

OVERVIEW



STUDIO IP65
299



CAPANO
302



GAMBETOLLA
305


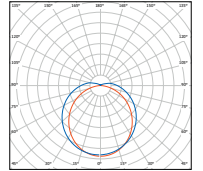


GAMBETOLLA PRO
305



FEUCHTRAUM WANNENLEUCHE „STUDIO IP65“ ECO

DAMP-PROOF DIFFUSER LUMINAIRE "STUDIO IP65" ECO
LUMINAIRE POUR BAIGNOIRE EN MILIEU HUMIDE « STUDIO IP65 » ECO



DE Beschreibung

Feuchtraumwannenleuchte in der ECO-Ausführung aus Polycarbonat mit PG-Verschraubung an beiden Enden und erhöhter Schutzart IP65. Lieferung inkl. Montagebügel und LED-Treiber on/off.

EN Description

Damp-proof diffuser luminaire in the ECO version made of polycarbonate with PG screw connection at both ends and increased protection class IP65. Supplied with mounting bracket and on/off LED-driver.

FR Description

Luminaire à vasque pour locaux humides dans la version ECO en polycarbonate avec raccords PG aux deux extrémités et degré de protection accru IP65. Livré avec étrier de montage et LED-pilote on/off.

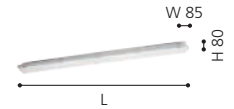
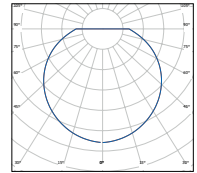


| COLOUR | DIMENSIONS (mm) | COLOUR TEMP. (K) | LUMINOUS FLUX (lm) | POWER (W) | WEIGHT (kg) | MATERIAL NUMBER | |
|---|----------------------|------------------|--------------------|-----------|-------------|-----------------|---|
| ■ □ grau/weiß grey/white gris/blanc | L 590 / W 72 / H 61 | 4000 | 2446 | 19 | 0,76 | 68995 | ✓ |
| ■ □ grau/weiß grey/white gris/blanc | L 1180 / W 72 / H 61 | 4000 | 4725 | 40 | 1,34 | 68996 | ✓ |
| ■ □ grau/weiß grey/white gris/blanc | L 1480 / W 72 / H 61 | 4000 | 6002 | 49 | 1,64 | 68997 | ✓ |

✓ LAGERWARE | IN STOCK | PRODUITS EN STOCK ✓ 2-4 WOCHEN LIEFERZEIT | 2-4 WEEKS DELIVERY TIME | 2-4 SEMAINES DE DÉLAI DE LIVRAISON ☐ AUF ANFRAGE | ON REQUEST | À LA DEMANDE

FEUCHTRAUM WANNENLEUCHE „STUDIO IP65“ ON/OFF

DAMP-PROOF DIFFUSER LUMINAIRE "STUDIO IP65" ON/OFF
LUMINAIRE POUR BAIGNOIRE EN MILIEU HUMIDE « STUDIO IP65 » ON/OFF



DE Beschreibung

Feuchtraumwannenleuchte aus Polycarbonat mit erhöhter Schutzart IP65. Lieferung inkl. Montagebügel und LED-Treiber on/off.

EN Description

Damp-proof diffuser luminaire made of polycarbonate with increased protection class IP65. Supplied with mounting bracket and on/off LED-driver.

FR Description

Luminaire à vasque pour locaux humides en polycarbonate avec un degré de protection accru IP65. Livré avec étrier de montage et LED-pilote on/off.

| | | | | | | |
|-----|----|------|-----------|------|-----------|--|
| | | | | | | |
| >80 | ≤3 | IP65 | >50.000 h | 118° | 220-240 V | |


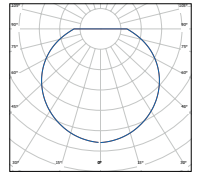
| COLOUR | DIMENSIONS (mm) | COLOUR TEMP. (K) | LUMINOUS FLUX (lm) | POWER (W) | WEIGHT (kg) | MATERIAL NUMBER | |
|-------------------------------------|----------------------|------------------|--------------------|-----------|-------------|-----------------|---|
| grau/weiß grey/white gris/blanc | L 1220 / W 85 / H 80 | 4000 | 5507 | 36 | 1,74 | 67967 | ✓ |
| grau/weiß grey/white gris/blanc | L 1520 / W 85 / H 80 | 4000 | 6715 | 42 | 2,19 | 67968 | ✓ |
| grau/weiß grey/white gris/blanc | L 1520 / W 85 / H 80 | 4000 | 8108 | 52 | 2,19 | 67969 | ✓ |

✓ LAGERWARE | IN STOCK | PRODUITS EN STOCK ✓ 2-4 WOCHEN LIEFERZEIT | 2-4 WEEKS DELIVERY TIME | 2-4 SEMAINES DE DÉLAI DE LIVRAISON AUF ANFRAGE | ON REQUEST | À LA DEMANDE



FEUCHTRAUM WANNENLEUCHE „STUDIO IP65“ DALI

DAMP-PROOF DIFFUSER LUMINAIRE "STUDIO IP65" DALI
LUMINAIRE À VASQUE POUR LOCAUX HUMIDE « STUDIO IP65 » DALI



DE Beschreibung

Feuchtraumwannenleuchte aus Polycarbonat mit erhöhter Schutzart IP65. Lieferung inkl. Montagebügel und LED-Treiber DALI.

EN Description

Damp-proof diffuser luminaire made of polycarbonate with increased protection class IP65. Supplied with mounting bracket and DALI LED-driver.

FR Description

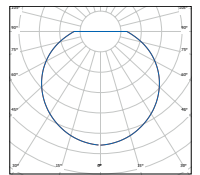
Luminaire à vasque pour locaux humides en polycarbonate avec un degré de protection accru IP65. Livré avec étrier de montage et LED-pilote DALI.



| COLOUR | DIMENSIONS (mm) | COLOUR TEMP. (K) | LUMINOUS FLUX (lm) | POWER (W) | WEIGHT (kg) | MATERIAL NUMBER | |
|---|----------------------|------------------|--------------------|-----------|-------------|-----------------|---|
| ■ □ grau/weiß grey/white gris/blanc | L 1520 / W 85 / H 80 | 4000 | 8108 | 52 | 2,19 | 69091 | ✓ |

FEUCHTRAUM WANNENLEUCHE „STUDIO IP65 ECO-S“ MIT BEWEGUNGSSENSOR

DAMP-PROOF LUMINAIRE "STUDIO IP65 ECO-S" WITH MOTION SENSOR
LUMINAIRE ÉTANCHE POUR PIÈCE HUMIDE « STUDIO IP65 ECO-S » AVEC DÉTECTEUR DE MOUVEMENT



DE Beschreibung

Feuchtraumwannenleuchte in der ECO-Ausführung aus Polycarbonat mit PG-Verschraubung an beiden Enden, erhöhter Schutzart IP65 und Bewegungssensor. Lieferung inkl. Montagebügel und LED-Treiber on/off.

EN Description

Damp-proof diffuser luminaire in ECO version made of polycarbonate with PG screw connection at both ends, increased protection class IP65 and motion sensor. Supplied with mounting bracket and on/off LED-driver.

FR Description

Luminaire à vasque pour locaux humides dans la version ECO en polycarbonate avec raccords PG aux deux extrémités, degré de protection accru IP65 et capteur de mouvement. Livré avec étrier de montage et LED-pilote on/off.


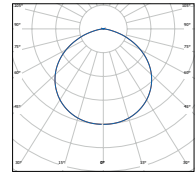


| COLOUR | DIMENSIONS (mm) | COLOUR TEMP. (K) | LUMINOUS FLUX (lm) | POWER (W) | WEIGHT (kg) | MATERIAL NUMBER | |
|---|----------------------|------------------|--------------------|-----------|-------------|-----------------|---|
| ■ □ grau/weiß grey/white gris/blanc | L 1180 / W 72 / H 61 | 4000 | 4822 | 36 | 0,64 | 68998 | ✓ |
| ■ □ grau/weiß grey/white gris/blanc | L 1480 / W 72 / H 61 | 4000 | 6628 | 50 | 1,4 | 68999 | ✓ |

✓ LAGERWARE | IN STOCK | PRODUITS EN STOCK ✓ 2-4 WOCHEN LIEFERZEIT | 2-4 WEEKS DELIVERY TIME | 2-4 SEMAINES DE DÉLAI DE LIVRAISON ☐ AUF ANFRAGE | ON REQUEST | À LA DEMANDE

HALLENLEUCHTE „CAPANO“

HALL LUMINAIRE "CAPANO"
LUMINAIRE DE HALL « CAPANO »



DE Beschreibung

Quadratische Hallenleuchte aus Aluminium mit erhöhter Schutzart IP65. Leuchte inkl. 500mm Anschlusskabel und Kabelbox.

EN Description

Square hall luminaire made of aluminium with increased protection class IP65. Luminaire incl. 500mm connection cable and cable box.

FR Description

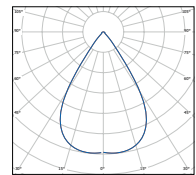
Luminaire d'intérieur carré en aluminium avec un degré de protection élevé IP65. Luminaire avec câble de raccordement de 500 mm et boîte à câbles.



| COLOUR | DIMENSIONS (mm) | COLOUR TEMP. (K) | LUMINOUS FLUX (lm) | POWER (W) | WEIGHT (kg) | MATERIAL NUMBER | |
|----------------------|----------------------|------------------|--------------------|-----------|-------------|-----------------|---|
| ■ grau grey gris | L 305 / W 305 / H 90 | 4000 | 12060 | 100 | 5,66 | 61481 | ✓ |

HALLENLEUCHTE „CAPANO“

HALL LUMINAIRE "CAPANO"
LUMINAIRE DE HALL « CAPANO »



DE Beschreibung

Runde Hallenleuchte aus Aluminium mit erhöhter Schutzart IP65. Leuchte inkl. Anschlusskabel und Kabelbox.

EN Description

Round hall luminaire made of aluminium with increased protection class IP65. Luminaire incl. connection cable and cable box.


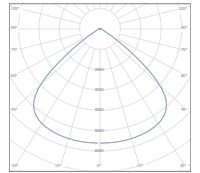
FR Description

Luminaire d'intérieur rond en aluminium avec un degré de protection élevé IP65. Luminaire avec câble de raccordement et boîte à câbles.



| COLOUR | DIMENSIONS (mm) | COLOUR TEMP. (K) | LUMINOUS FLUX (lm) | POWER (W) | WEIGHT (kg) | MATERIAL NUMBER | |
|---------------------------------------|-----------------|------------------|--------------------|-----------|-------------|-----------------|---|
| ■ anthrazit anthracite anthracite | Ø 321 / H 196 | 6500 | 13501 | 100 | 8,00 | 63468 | ✓ |
| ■ anthrazit anthracite anthracite | Ø 321 / H 196 | 6500 | 17537 | 150 | 8,50 | 63469 | ✓ |
| ■ anthrazit anthracite anthracite | Ø 383 / H 217 | 6500 | 24535 | 200 | 9,00 | 63471 | ✓ |

✓ LAGERWARE | IN STOCK | PRODUITS EN STOCK ✓ 2-4 WOCHEN LIEFERZEIT | 2-4 WEEKS DELIVERY TIME | 2-4 SEMAINES DE DÉLAI DE LIVRAISON ☐ AUF ANFRAGE | ON REQUEST | À LA DEMANDE

LINSE „CAPANO“LENS "CAPANO"
LENTILLE « CAPANO »**DE** Beschreibung

Runde Linse aus Kunststoff zu Hallenleuchte CAPANO.

EN Description

Round plastic lens for CAPANO hall luminaire.

FR Description

Lentille ronde en plastique pour luminaire d'intérieur CAPANO.

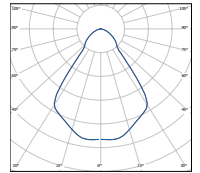
| DIMENSIONS (mm) | FOR LUMINAIRE SIZE (mm) | OPTIC | WEIGHT (kg) | MATERIAL NUMBER | |
|-----------------|-------------------------|--|-------------|-----------------|----|
| Ø 205 | Ø 321 | mit Struktur / with structure / avec structure 90° | 0,13 | 67481 | ✓✓ |
| Ø 205 | Ø 321 | klar / clear / clair | 0,13 | 67482 | ✓✓ |

✓✓ LAGERWARE | IN STOCK | PRODUITS EN STOCK ✓ 2-4 WOCHEN LIEFERZEIT | 2-4 WEEKS DELIVERY TIME | 2-4 SEMAINES DE DÉLAI DE LIVRAISON AUF ANFRAGE | ON REQUEST | À LA DEMANDE





FLUTER „GAMBETTOLA“
FLOOD LIGHT "GAMBETTOLA"
PROJECTEUR « GAMBETTOLA »



DE Beschreibung

Fluter aus Aluminium mit erhöhter Schutzart IP65.
Leuchte inkl. 500mm Anschlusskabel und Kabelbox.

EN Description

Floodlight made of aluminium with increased protection class IP65. Luminaire incl. 500mm connection cable and cable box.

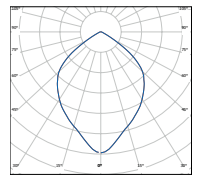
FR Description

Projecteur en aluminium avec un degré de protection élevé IP65. Luminaire avec câble de raccordement de 500 mm et boîte à câbles.



| COLOUR | DIMENSIONS (mm) | COLOUR TEMP. (K) | LUMINOUS FLUX (lm) | POWER (W) | WEIGHT (kg) | MATERIAL NUMBER | |
|--------------------------|----------------------|------------------|--------------------|-----------|-------------|-----------------|----|
| ■ schwarz black noir | W 225 / H 225 / D 48 | 3000 | 4018 | 51 | 2,20 | 64822 | ✓✓ |
| ■ schwarz black noir | W 225 / H 225 / D 48 | 6500 | 4024 | 51 | 2,20 | 64824 | ✓✓ |
| ■ schwarz black noir | W 275 / H 325 / D 53 | 3000 | 7104 | 100 | 3,70 | 64823 | ✓✓ |
| ■ schwarz black noir | W 275 / H 325 / D 53 | 6500 | 7171 | 100 | 3,70 | 64825 | ✓✓ |

FLUTER „GAMBETTOLA PRO“
FLOOD LIGHT "GAMBETTOLA PRO"
PROJECTEUR « GAMBETTOLA PRO »



DE Beschreibung

Fluter aus Aluminium mit erhöhter Schutzart IP65.
Leuchte inkl. 500mm Anschlusskabel und Kabelbox.

EN Description

Floodlight made of aluminium with increased protection class IP65. Luminaire incl. 500mm connection cable and cable box.

FR Description

Projecteur en aluminium avec un degré de protection élevé IP65. Luminaire avec câble de raccordement de 500 mm et boîte à câbles.



| COLOUR | DIMENSIONS (mm) | COLOUR TEMP. (K) | LUMINOUS FLUX (lm) | POWER (W) | WEIGHT (kg) | MATERIAL NUMBER | |
|---|-----------------------|------------------|--------------------|-----------|-------------|-----------------|----|
| ■ anthrazit anthracite anthracite RAL7016 | W 325 / H 395 / D 110 | 3000 | 4589 | 49 | 4,00 | 64811 | ✓✓ |
| ■ anthrazit anthracite anthracite RAL7016 | W 325 / H 395 / D 110 | 6500 | 5084 | 49 | 4,00 | 64813 | ✓✓ |
| ■ anthrazit anthracite anthracite RAL7016 | W 422 / H 415 / D 162 | 3000 | 9005 | 97 | 8,50 | 64812 | ✓✓ |
| ■ anthrazit anthracite anthracite RAL7016 | W 422 / H 415 / D 162 | 6500 | 10375 | 97 | 8,50 | 64814 | ✓✓ |

✓✓ LAGERWARE | IN STOCK | PRODUITS EN STOCK ✓ 2-4 WOCHEN LIEFERZEIT | 2-4 WEEKS DELIVERY TIME | 2-4 SEMAINES DE DÉLAI DE LIVRAISON ☐ AUF ANFRAGE | ON REQUEST | À LA DEMANDE



LED-TREIBER & STEUERUNGEN

LED-DRIVER & CONTROLS
LED-PILOTE & COMMANDES

11

LED-TREIBER KONSTANTSTROM

| | |
|--|------------|
| CONSTANT CURRENT LED-DRIVER LED-PILOTE COURANT CONSTANT | 308 |
|--|------------|

LED-TREIBER KONSTANTSPANNUNG



| | |
|---|------------|
| LED-DRIVER CONSTANT VOLTAGES LED-PILOTE TENSION CONSTANTE..... | 318 |
|---|------------|

STEUERUNGEN

| | |
|----------------------------|------------|
| CONTROLS CONTRÔLES..... | 323 |
|----------------------------|------------|

LED TREIBER LC SR SNC2 TRIAC

LED DRIVER LC SR SNC2 TRIAC
LED CONDUCTEUR LC SR SNC2 TRIAC



DE Beschreibung

Konstantstrom-LED-Treiber TRIAC

EN Description

Constant current LED driver TRIAC

FR Description

LED Conducteur à courant constant TRIAC




>50.000 h TRIAC 220-240 V

| DIMENSIONS (mm) | POWER (W) | OUTPUT VOLTAGE (Vdc) | OUTPUT CURRENT (mA) | WEIGHT (kg) | MATERIAL NUMBER | |
|---------------------|-----------|----------------------|---------------------|-------------|-----------------|---|
| L 102 / W 49 / H 29 | 8 | 27-42 | 180 | 0,085 | 68037 | ✓ |
| L 102 / W 49 / H 29 | 15 | 27-42 | 350 | 0,085 | 68038 | ✓ |

LED TREIBER BULL/U DC ON/OFF

LED DRIVER BULL/U DC ON/OFF
LED CONDUCTEUR BULL/U DC ON/OFF



DE Beschreibung

Konstantstrom-LED-Treiber schaltbar here

EN Description

Constant current LED driver on/off

FR Description

Driver LED à courant constant commutable




>50.000 h 220-240 V

| DIMENSIONS (mm) | POWER (W) | OUTPUT CURRENT (mA) | WEIGHT (kg) | MATERIAL NUMBER | |
|--------------------|-----------|---------------------|-------------|-----------------|---|
| L 60 / W 35 / H 22 | 9 | 250 | 0,04 | 69264 | ✓ |

✓ LAGERWARE | IN STOCK | PRODUITS EN STOCK ✓ 2-4 WOCHEN LIEFERZEIT | 2-4 WEEKS DELIVERY TIME | 2-4 SEMAINES DE DÉLAI DE LIVRAISON ☐ AUF ANFRAGE | ON REQUEST | À LA DEMANDE

LED TREIBER LC FIXC SC ON/OFF

LED DRIVER LC FIXC SC ON/OFF
LED CONDUCTEUR LC FIXC SC ON/OFF



DE Beschreibung

Konstantstrom-LED-Treiber schaltbar

EN Description

Constant current LED driver on/off

FR Description

Driver LED à courant constant commutable



>50.000 h

220-240 V

| DIMENSIONS (mm) | POWER (W) | OUTPUT VOLTAGE (Vdc) | OUTPUT CURRENT (mA) | WEIGHT (kg) | MATERIAL NUMBER | |
|---------------------|-----------|----------------------|---------------------|-------------|-----------------|---|
| L 119 / W 43 / H 23 | 15 | 28-50 | 300 | 0,08 | 67858 | ✓ |
| L 119 / W 43 / H 23 | 15 | 25-43 | 350 | 0,08 | 69271 | ✓ |

LED TREIBER INKL. ANSCHLUSSBOX UND STECKER

LED DRIVER INCL. CONNECTION BOX AND PLUG
LED CONDUCTEUR BOÎTE DE CONNEXION ET FICHE



DE Beschreibung

Konstantstrom-LED-Treiber inkl. Anschlussbox und Stecker wahlweise schaltbar oder TRIAC dimmbar erhältlich.

EN Description

Constant current LED driver incl. connection box and plug. Available as on/off and TRIAC version.

FR Description

LED Conducteur à courant constant avec boîtier de connexion et fiche commutable ou dimmable TRIAC disponible



220-240 V

| DIMENSIONS (mm) | POWER (W) | OUTPUT VOLTAGE (Vdc) | OUTPUT CURRENT (mA) | WEIGHT (kg) | MATERIAL NUMBER | |
|---------------------|-----------|----------------------|---------------------|-------------|-----------------|---|
| L 123 / W 43 / H 22 | 8 | 23-40 | 200 | 0,10 | 67476 | ✓ |
| L 165 / W 80 / H 37 | 26 | 20-48 | 600 | 0,13 | 61689 | ✓ |



TRIAC 220-240 V

| DIMENSIONS (mm) | POWER (W) | OUTPUT VOLTAGE (Vdc) | OUTPUT CURRENT (mA) | WEIGHT (kg) | MATERIAL NUMBER | |
|---------------------|-----------|----------------------|---------------------|-------------|-----------------|---|
| L 90 / W 40 / H 23 | 9 | 20-48 | 200 | 0,10 | 61575 | ✓ |
| L 165 / W 80 / H 37 | 30 | 25-50 | 600 | 0,17 | 61691 | ✓ |

✓ LAGERWARE | IN STOCK | PRODUITS EN STOCK ✓ 2-4 WOCHEN LIEFERZEIT | 2-4 WEEKS DELIVERY TIME | 2-4 SEMAINES DE DÉLAI DE LIVRAISON ☐ AUF ANFRAGE | ON REQUEST | À LA DEMANDE

LED TREIBER LC FLEXC ON/OFF

LED DRIVER LX FELXC ON/OFF
LED CONDUCTEUR LC FLEXC ON/OFF



DE Beschreibung

Konstantstrom-LED-Treiber schaltbar

EN Description

Constant current LED driver on/off

FR Description

Driver LED à courant constant commutable





>50.000 h 220-240 V

| DIMENSIONS (mm) | POWER (W) | OUTPUT VOLTAGE (Vdc) | OUTPUT CURRENT (mA) | WEIGHT (kg) | MATERIAL NUMBER | |
|---------------------|-----------|----------------------|---------------------|-------------|-----------------|---|
| L 102 / W 51 / H 30 | 8,75-17,5 | 25-50 | 350 | 0,094 | 67682 | ✓ |
| | 10-20 | 20-40 | 500 | | | |
| | 10-20 | 14-28,5 | 700 | | | |

LED TREIBER LC FIXC PC SR SNC2 TRIAC

LED DRIVER LC FIXC PC SR SNC2 TRIAC
LED CONDUCTEUR LC FIXC PC SR SNC2 TRIAC



DE Beschreibung

Konstantstrom-LED-Treiber TRIAC

EN Description

Constant current LED driver TRIAC

FR Description

Driver LED à courant constant TRIAC



>50.000 h TRIAC 220-240 V

| DIMENSIONS (mm) | POWER (W) | OUTPUT VOLTAGE (Vdc) | OUTPUT CURRENT (mA) | WEIGHT (kg) | MATERIAL NUMBER | |
|---------------------|-----------|----------------------|---------------------|-------------|-----------------|---|
| L 102 / W 49 / H 29 | 21 | 27 - 42 | 500 | 0,14 | 68248 | ✓ |

✓ LAGERWARE | IN STOCK | PRODUITS EN STOCK ✓ 2-4 WOCHEN LIEFERZEIT | 2-4 WEEKS DELIVERY TIME | 2-4 SEMAINES DE DÉLAI DE LIVRAISON ☐ AUF ANFRAGE | ON REQUEST | À LA DEMANDE

LED TREIBER LC25 FIXC SC/SR SNC2 ON/OFF

LED DRIVER LC25 FIXC SC/SR SNC2 ON/OFF
LED CONDUCTEUR LC25 FIXC SC/SR SNC2 ON/OFF



DE Beschreibung

Konstantstrom-LED-Treiber schaltbar



>50.000 h 220-240 V

EN Description

Constant current LED driver on/off

FR Description

Driver LED à courant constant commutable

| DIMENSIONS (mm) | POWER (W) | OUTPUT VOLTAGE (Vdc) | OUTPUT CURRENT (mA) | WEIGHT (kg) | MATERIAL NUMBER | |
|---------------------|-----------|----------------------|---------------------|-------------|-----------------|---|
| L 127 / W 43 / H 30 | 21,5 | 27-43 | 500 | 0,096 | 67871 | ✓ |
| L 127 / W 43 / H 30 | 25 | 27-42 | 600 | 0,096 | 67857 | ✓ |
| L 127 / W 43 / H 30 | 25 | 22-36 | 700 | 0,096 | 67872 | ✓ |

LED TREIBER UNIVERSALE ON/OFF

LED DRIVER UNIVERSALE ON/OFF
LED CONDUCTEUR UNIVERSALE ON/OFF



DE Beschreibung

Konstantstrom-LED-Treiber schaltbar



>50.000 h 220-240 V

EN Description

Constant current LED driver on/off

FR Description


Driver LED à courant constant commutable

| DIMENSIONS (mm) | POWER (W) | OUTPUT VOLTAGE (Vdc) | OUTPUT CURRENT (mA) | WEIGHT (kg) | MATERIAL NUMBER | |
|---------------------|-----------|----------------------|---------------------|-------------|-----------------|---|
| L 111 / W 52 / H 22 | 12 | 15-49 | 250 | 0,11 | 67418 | ✓ |
| | 17 | 10-49 | 350 | | | |
| | 19 | 5-49 | 400 | | | |
| | 20 | 5-45 | 450 | | | |
| | 20 | 5-40 | 500 | | | |
| | 20 | 3-36 | 550 | | | |
| | 20 | 3-33 | 600 | | | |
| | 20 | 3-28 | 700 | | | |

✓ LAGERWARE | IN STOCK | PRODUITS EN STOCK ✓ 2-4 WOCHEN LIEFERZEIT | 2-4 WEEKS DELIVERY TIME | 2-4 SEMAINES DE DÉLAI DE LIVRAISON ☐ AUF ANFRAGE | ON REQUEST | À LA DEMANDE

LED TREIBER ATON ON/OFF

LED DRIVER ATON ON/OFF
LED CONDUCTEUR ATON ON/OFF



DE Beschreibung

Konstantstrom-LED-Treiber schaltbar

EN Description

Constant current LED driver on/off

FR Description

Driver LED à courant constant commutable



>50.000 h

220-240 V

| DIMENSIONS (mm) | POWER (W) | OUTPUT VOLTAGE (Vdc) | OUTPUT CURRENT (mA) | WEIGHT (kg) | MATERIAL NUMBER | |
|---------------------|--------------|-------------------------|------------------------|----------------|--------------------|---|
| L 180 / W 30 / H 21 | 13 | 20-54 | 250 | 0,11 | 67998 | ✓ |
| | 15 | 15-54 | 280 | | | |
| | 16,5 | 10-54 | 310 | | | |
| | 18 | 2-54 | 340 | | | |
| | 19,5 | 2-54 | 370 | | | |
| | 21 | 2-54 | 400 | | | |
| | 22,5 | 2-54 | 430 | | | |
| | 24 | 2-54 | 460 | | | |
| | 26 | 2-54 | 490 | | | |
| | 27,5 | 2-50 | 520 | | | |
| | 29 | 2-50 | 550 | | | |
| | 30 | 2-50 | 580 | | | |
| | 30 | 2-50 | 610 | | | |
| | 30 | 2-46 | 640 | | | |
| 30 | 2-45 | 670 | | | | |
| 30 | 2-43 | 700 | | | | |

✓ LAGERWARE | IN STOCK | PRODUITS EN STOCK ✓ 2-4 WOCHEN LIEFERZEIT | 2-4 WEEKS DELIVERY TIME | 2-4 SEMAINES DE DÉLAI DE LIVRAISON ☐ AUF ANFRAGE | ON REQUEST | À LA DEMANDE

LED TREIBER PROFESSIONALE ON/OFF

LED DRIVER PROFESSIONALE ON/OFF
LED CONDUCTEUR PROFESSIONALE ON/OFF



DE Beschreibung

Konstantstrom-LED-Treiber schaltbar



EN Description

Constant current LED driver on/off

FR Description

Driver LED à courant constant commutable

| DIMENSIONS (mm) | POWER (W) | OUTPUT VOLTAGE (Vdc) | OUTPUT CURRENT (mA) | WEIGHT (kg) | MATERIAL NUMBER | |
|---------------------|--------------|-------------------------|------------------------|----------------|--------------------|---|
| L 147 / W 44 / H 30 | 13 | 3-44 | 300 | 0,11 | 69258 | ✓ |
| | 15 | 3-44 | 350 | | | |
| | 18 | 3-44 | 400 | | | |
| | 20 | 3-44 | 450 | | | |
| | 22 | 3-44 | 500 | | | |
| | 24 | 3-44 | 550 | | | |
| | 27 | 3-44 | 600 | | | |
| | 29 | 3-44 | 650 | | | |
| | 31 | 3-44 | 700 | | | |
| | 32 | 3-44 | 750 | | | |
| | 33 | 3-42 | 800 | | | |
| | 35 | 3-42 | 850 | | | |
| | 38 | 3-42 | 900 | | | |
| | 40 | 3-42 | 950 | | | |
| | 42 | 3-42 | 1000 | | | |
| | 42 | 3-40 | 1050 | | | |

✓ LAGERWARE | IN STOCK | PRODUITS EN STOCK ✓ 2-4 WOCHEN LIEFERZEIT | 2-4 WEEKS DELIVERY TIME | 2-4 SEMAINES DE DÉLAI DE LIVRAISON AUF ANFRAGE | ON REQUEST | À LA DEMANDE

LED TREIBER LC FIXC SR SNC2 ON/OFF

LED DRIVER LC FIXC SR SNC2 ON/OFF
LED CONDUCTEUR LC FIXC SR SNC2 ON/OFF



DE Beschreibung

Konstantstrom-LED-Treiber schaltbar

EN Description

Constant current LED driver on/off

FR Description

Driver LED à courant constant commutable




>50.000 h 220-240 V

| DIMENSIONS (mm) | POWER (W) | OUTPUT VOLTAGE (Vdc) | OUTPUT CURRENT (mA) | WEIGHT (kg) | MATERIAL NUMBER |
|---------------------|-----------|----------------------|---------------------|-------------|-----------------|
| L 127 / W 43 / H 30 | 40 | 27-45 | 900 | 0,08 | 67873 |

LED TREIBER MP HC ON/OFF

LED CONDUCTEUR MP HC ON/OFF
LED DRIVER MP HC ON/OFF



DE Beschreibung

Konstantstrom-LED-Treiber schaltbar

EN Description

Constant current LED driver on/off

FR Description

Driver LED à courant constant commutable




>50.000 h 220-240 V

| DIMENSIONS (mm) | POWER (W) | OUTPUT VOLTAGE (Vdc) | OUTPUT CURRENT (mA) | WEIGHT (kg) | MATERIAL NUMBER |
|---------------------|-----------|----------------------|---------------------|-------------|-----------------|
| L 129 / W 76 / H 30 | 45 | 2-44 | 1050 | 0,27 | 69266 |
| | 52 | 2-44 | 1200 | | |
| | 55 | 2-39 | 1400 | | |
| | 55 | 2-35 | 1600 | | |
| | 55 | 2-30 | 1750 | | |
| | 55 | 2-26 | 2100 | | |

✓ LAGERWARE | IN STOCK | PRODUITS EN STOCK ✓ 2-4 WOCHEN LIEFERZEIT | 2-4 WEEKS DELIVERY TIME | 2-4 SEMAINES DE DÉLAI DE LIVRAISON ☐ AUF ANFRAGE | ON REQUEST | À LA DEMANDE

LED TREIBER DC WU ON/OFF

LED DRIVER DC WU ON/OFF
LED CONDUCTEUR DC WU ON/OFF



DE Beschreibung

Konstantstrom-LED-Treiber schaltbar

EN Description

Constant current LED driver on/off

FR Description

Driver LED à courant constant commutable



>50.000 h

220-240 V

| DIMENSIONS (mm) | POWER (W) | OUTPUT VOLTAGE (Vdc) | OUTPUT CURRENT (mA) | WEIGHT (kg) | MATERIAL NUMBER | |
|---------------------|-----------|----------------------|---------------------|-------------|-----------------|---|
| L 122 / W 38 / H 22 | 18 | 2-14 | 1400 | 0,11 | 69254 | ✓ |

LED TREIBER CC20W DALI

LED DRIVER CC20W DALI
LED CONDUCTEUR CC20W DALI



DE Beschreibung

Konstantstrom-LED-Treiber DALI

EN Description

Constant current LED driver DALI

FR Description

Driver LED à courant constant DALI



>50.000 h

DALI /
SwitchDim

220-240 V

| DIMENSIONS (mm) | POWER (W) | OUTPUT VOLTAGE (Vdc) | OUTPUT CURRENT (mA) | WEIGHT (kg) | MATERIAL NUMBER | |
|---------------------|-----------|----------------------|---------------------|-------------|-----------------|---|
| L 116 / W 40 / H 22 | 20 | 3-45 | 200 | 0,10 | 68378 | ✓ |
| | 20 | 3-45 | 250 | | | |
| | 20 | 3-45 | 300 | | | |
| | 20 | 3-45 | 350 | | | |
| | 20 | 3-45 | 400 | | | |
| | 20 | 3-45 | 450 | | | |
| | 20 | 3-40 | 500 | | | |
| | 20 | 3-36 | 550 | | | |

✓ LAGERWARE | IN STOCK | PRODUITS EN STOCK ✓ 2-4 WOCHEN LIEFERZEIT | 2-4 WEEKS DELIVERY TIME | 2-4 SEMAINES DE DÉLAI DE LIVRAISON ☐ AUF ANFRAGE | ON REQUEST | À LA DEMANDE

LED TREIBER CC20W DALI

LED DRIVER CC20W DALI
LED CONDUCTEUR CC20W DALI



DE Beschreibung

Konstantstrom-LED-Treiber DALI

EN Description

Constant current LED driver DALI

FR Description

Driver LED à courant constant DALI



>50.000 h DALI / 1-10 V 220-240 V

| DIMENSIONS (mm) | POWER (W) | OUTPUT VOLTAGE (Vdc) | OUTPUT CURRENT (mA) | WEIGHT (kg) | MATERIAL NUMBER | |
|---------------------|-----------|----------------------|---------------------|-------------|-----------------|---|
| L 150 / W 52 / H 28 | 15 | 6-60 | 250 | 0,14 | 68872 | ✓ |
| | 20 | 6-58 | 350 | | | |
| | 20 | 6-40 | 500 | | | |
| | 20 | 6-28,5 | 700 | | | |

LED TREIBER LCA SC PRE DALI

LED DRIVER LCA SC PRE DALI
LED CONDUCTEUR LCA SC PRE DALI



DE Beschreibung

Konstantstrom-LED-Treiber DALI

EN Description

Constant current LED driver DALI

FR Description

Driver LED à courant constant DALI



>50.000 h DALI / 220-240 V
SwitchDim

| DIMENSIONS (mm) | POWER (W) | OUTPUT VOLTAGE (Vdc) | OUTPUT CURRENT (mA) | WEIGHT (kg) | MATERIAL NUMBER | |
|---------------------|-----------|----------------------|---------------------|-------------|-----------------|---|
| L 210 / W 43 / H 30 | 25 | 25-50 | 500 | 0,15 | 67874 | ✓ |
| L 210 / W 43 / H 30 | 30 | 25-50 | 600 | 0,15 | 68266 | ✓ |
| L 210 / W 43 / H 30 | 35 | 25-50 | 700 | 0,15 | 67875 | ✓ |
| L 210 / W 43 / H 30 | 45 | 25-50 | 900 | 0,15 | 67876 | ✓ |

✓ LAGERWARE | IN STOCK | PRODUITS EN STOCK ✓ 2-4 WOCHEN LIEFERZEIT | 2-4 WEEKS DELIVERY TIME | 2-4 SEMAINES DE DÉLAI DE LIVRAISON ☐ AUF ANFRAGE | ON REQUEST | À LA DEMANDE

LED TREIBER MINI JOLLY DALI

LED DRIVER MINI JOLLY DALI
LED CONDUCTEUR MINI JOLLY DALI



DE Beschreibung

Konstantstrom-LED-Treiber DALI

EN Description

Constant current LED driver DALI

FR Description

Driver LED à courant constant DALI




>50.000 h DALI 220-240 V

| DIMENSIONS (mm) | POWER (W) | OUTPUT VOLTAGE (Vdc) | OUTPUT CURRENT (mA) | WEIGHT (kg) | MATERIAL NUMBER | |
|---------------------|-----------|----------------------|---------------------|-------------|-----------------|---|
| L 111 / W 52 / H 22 | 12 | 15-49 | 250 | 0,11 | 69255 | ✓ |
| | 17 | 10-49 | 350 | | | |
| | 19 | 5-49 | 400 | | | |
| | 20 | 5-45 | 450 | | | |
| | 20 | 5-40 | 500 | | | |
| | 20 | 3-36 | 550 | | | |
| | 20 | 3-33 | 600 | | | |
| | 20 | 3-28 | 700 | | | |

LED TREIBER DC JOLLY DALI

LED DRIVER DC JOLLY DALI
LED CONDUCTEUR DC JOLLY DALI



DE Beschreibung

Konstantstrom-LED-Treiber DALI

EN Description

Constant current LED driver DALI

FR Description

Driver LED à courant constant DALI



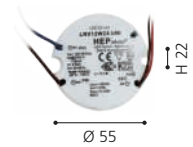
>50.000 h DALI 220-240 V

| DIMENSIONS (mm) | POWER (W) | OUTPUT VOLTAGE (Vdc) | OUTPUT CURRENT (mA) | WEIGHT (kg) | MATERIAL NUMBER | |
|---------------------|-----------|----------------------|---------------------|-------------|-----------------|---|
| L 103 / W 67 / H 21 | 12 | 10-48 | 250 | 0,14 | 69257 | ✓ |
| | 14 | 10-48 | 300 | | | |
| | 17 | 5-48 | 350 | | | |
| | 19 | 5-48 | 400 | | | |
| | 22 | 5-48 | 450 | | | |
| | 24 | 5-48 | 500 | | | |
| | 26 | 3-48 | 550 | | | |
| | 28 | 3-48 | 600 | | | |
| | 31 | 3-48 | 650 | | | |
| | 32 | 3-48 | 700 | | | |

✓ LAGERWARE | IN STOCK | PRODUITS EN STOCK ✓ 2-4 WOCHEN LIEFERZEIT | 2-4 WEEKS DELIVERY TIME | 2-4 SEMAINES DE DÉLAI DE LIVRAISON ☐ AUF ANFRAGE | ON REQUEST | À LA DEMANDE

LED TREIBER LRV UNI 24V ON/OFF

LED DRIVER LRV UNI 24V ON/OFF
LED CONDUTEUR LRV UNI 24V ON/OFF



DE Beschreibung

Konstantspannungs-LED-Treiber schaltbar

EN Description

Constant voltage LED driver on/off

FR Description


Conducteur LED à tension constante commutable



| DIMENSIONS (mm) | POWER (W) | OUTPUT VOLTAGE (Vdc) | WEIGHT (kg) | MATERIAL NUMBER | |
|-----------------|-----------|----------------------|-------------|-----------------|---|
| Ø 55 / H 22 | 12 | 24 | 0,05 | 66343 | ✓ |

MEAN WELL LPV-60/100/150-24

MEAN WELL LPV-60/100/150-24
MEAN WELL LPV-60/100/150-24



DE Beschreibung

Konstantspannungs-LED-Treiber schaltbar IP67

EN Description

Constant voltage LED Driver ON/OFF IP67

FR Description

Driver LED à tension constante commutable IP67



| DIMENSIONS (mm) | POWER (W) | OUTPUT VOLTAGE (Vdc) | WEIGHT (kg) | MATERIAL NUMBER | |
|---------------------|-----------|----------------------|-------------|-----------------|---|
| L 163 / W 43 / H 32 | 60 | 24 | 0,40 | 66347 | ✓ |
| L 190 / W 52 / H 37 | 100 | 24 | 0,63 | 66348 | ✓ |
| L 191 / W 63 / H 38 | 150 | 24 | 0,74 | 66349 | ✓ |

✓ LAGERWARE | IN STOCK | PRODUITS EN STOCK ✓ 2-4 WOCHEN LIEFERZEIT | 2-4 WEEKS DELIVERY TIME | 2-4 SEMAINES DE DÉLAI DE LIVRAISON ☐ AUF ANFRAGE | ON REQUEST | À LA DEMANDE

LED TREIBER LC24 SC SNC

LED DRIVER LC24 SC SNC
LED CONDUCTEUR LC24 SC SNC



DE Beschreibung

Konstantspannungs-LED-Treiber schaltbar

EN Description

Constant voltage LED Driver ON/OFF

FR Description

Driver LED à tension constante commutable



>50.000 h

220-240 V

| DIMENSIONS (mm) | POWER (W) | OUTPUT VOLTAGE (Vdc) | WEIGHT (kg) | MATERIAL NUMBER | |
|---------------------|-----------|----------------------|-------------|-----------------|---|
| L 142 / W 43 / H 30 | 35 | 24 | 0,23 | 66344 | ✓ |
| L 225 / W 43 / H 30 | 60 | 24 | 0,28 | 66345 | ✓ |
| L 295 / W 43 / H 30 | 100 | 24 | 0,34 | 66346 | ✓ |

LED TREIBER LV 24V CG TRIAC

LED DRIVER LV 24V CG TRIAC
LED CONDUCTEUR LV 24V CG TRIAC



DE Beschreibung

Konstantspannungs-LED-Treiber TRIAC dimmbar

EN Description

Constant voltage LED Driver TRIAC dimmable

FR Description

Driver LED à tension constante TRIAC



>50.000 h

TRIAC

220-240 V

| DIMENSIONS (mm) | POWER (W) | OUTPUT VOLTAGE (Vdc) | WEIGHT (kg) | MATERIAL NUMBER | |
|---------------------|-----------|----------------------|-------------|-----------------|---|
| L 128 / W 52 / H 30 | 25 | 24 | 0,106 | 68789 | ✓ |
| L 210 / W 67 / H 34 | 100 | 24 | 0,506 | 68791 | ✓ |

✓ LAGERWARE | IN STOCK | PRODUITS EN STOCK ✓ 2-4 WOCHEN LIEFERZEIT | 2-4 WEEKS DELIVERY TIME | 2-4 SEMAINES DE DÉLAI DE LIVRAISON ☐ AUF ANFRAGE | ON REQUEST | À LA DEMANDE

LED TREIBER LV 24V CG

LED DRIVER LV 24V CG
LED CONDUCTEUR LV 24V CG



DE Beschreibung

Konstantspannungs-LED-Treiber schaltbar

EN Description

Constant voltage LED Driver ON/OFF

FR Description

Driver LED à tension constante commutable



| DIMENSIONS (mm) | POWER (W) | OUTPUT VOLTAGE (Vdc) | WEIGHT (kg) | MATERIAL NUMBER | |
|---------------------|-----------|----------------------|-------------|-----------------|---|
| L 350 / W 30 / H 18 | 100 | 24 | 0,19 | 68786 | ✓ |
| L 350 / W 30 / H 18 | 150 | 24 | 0,28 | 68787 | ✓ |
| L 400 / W 40 / H 22 | 250 | 24 | 0,50 | 68788 | ✓ |

MEAN WELL HLG-185H/240H/320H-24

MEAN WELL HLG-185H/240H/320H-24
MEAN WELL HLG-185H/240H/320H-24



DE Beschreibung

Konstantspannungs-LED-Treiber schaltbar IP65

EN Description

Constant voltage LED Driver ON/OFF IP65

FR Description

Driver LED à tension constante commutable IP65



| DIMENSIONS (mm) | POWER (W) | OUTPUT CURRENT (mA) | WEIGHT (kg) | MATERIAL NUMBER | |
|---------------------|-----------|---------------------|-------------|-----------------|---|
| L 228 / W 68 / H 40 | 185 | 24 | 1,15 | 66351 | ✓ |
| L 244 / W 68 / H 40 | 240 | 24 | 1,30 | 66352 | ✓ |
| L 252 / W 90 / H 44 | 320 | 24 | 1,88 | 66353 | ✓ |

✓ LAGERWARE | IN STOCK | PRODUITS EN STOCK ✓ 2-4 WOCHEN LIEFERZEIT | 2-4 WEEKS DELIVERY TIME | 2-4 SEMAINES DE DÉLAI DE LIVRAISON ☐ AUF ANFRAGE | ON REQUEST | À LA DEMANDE

LED TREIBER LCA 24V ONE4ALL SCPRE

LED DRIVER LCA 24V ONE4ALL SCPRE
LED CONDUCTEUR LCA 24V ONE4ALL SCPRE



DE Beschreibung

Konstantspannungs-LED-Treiber DALI

EN Description

Constant voltage LED Driver DALI

FR Description

Driver LED à tension constante DALI




>50.000 h DALI / 220-240 V
SwitchDim

| DIMENSIONS (mm) | POWER (W) | OUTPUT VOLTAGE (Vdc) | WEIGHT (kg) | MATERIAL NUMBER | |
|---------------------|-----------|----------------------|-------------|-----------------|---|
| L 195 / W 43 / H 30 | 35 | 24 | 0,16 | 66354 | ✓ |
| L 225 / W 43 / H 30 | 60 | 24 | 0,18 | 66355 | ✓ |
| L 295 / W 43 / H 30 | 100 | 24 | 0,25 | 66356 | ✓ |
| L 325 / W 43 / H 30 | 150 | 24 | 0,30 | 66357 | ✓ |

LED TREIBER LL 24VDC DALI

LED DRIVER LL 24VDC DALI
LED CONDUCTEUR LL 24VDC DALI



DE Beschreibung

Konstantspannungs-LED-Treiber DALI

EN Description

Constant voltage LED Driver DALI

FR Description

Driver LED à tension constante DALI




>50.000 h DALI / 220-240 V
SwitchDim

| DIMENSIONS (mm) | POWER (W) | VOLTAGE (Vdc) | WEIGHT (kg) | MATERIAL NUMBER | |
|---------------------|-----------|---------------|-------------|-----------------|---|
| L 237 / W 45 / H 31 | 45 | 24 | 0,29 | 68039 | ✓ |
| L 340 / W 45 / H 31 | 80 | 24 | 0,29 | 68166 | ✓ |
| L 340 / W 45 / H 31 | 150 | 24 | 0,29 | 68167 | ✓ |

✓ LAGERWARE | IN STOCK | PRODUITS EN STOCK ✓ 2-4 WOCHEN LIEFERZEIT | 2-4 WEEKS DELIVERY TIME | 2-4 SEMAINES DE DÉLAI DE LIVRAISON ☐ AUF ANFRAGE | ON REQUEST | À LA DEMANDE

LED TREIBER LV 24V CG DALI

LED DRIVER LV 24V CG DALI
LED CONDUCTEUR LV 24V CG DALI



DE Beschreibung

Konstantspannungs-LED-Treiber DALI

EN Description

Constant voltage LED Driver DALI

FR Description

Driver LED à tension constante DALI



>50.000 h DALI / 220-240 V
SwitchDim

| DIMENSIONS (mm) | POWER (W) | OUTPUT VOLTAGE (Vdc) | WEIGHT (kg) | MATERIAL NUMBER | |
|---------------------|-----------|----------------------|-------------|-----------------|----|
| L 300 / W 30 / H 16 | 30 | 24 | 0,125 | 68871 | ✓✓ |
| L 350 / W 30 / H 18 | 100 | 24 | 0,19 | 68792 | ✓✓ |
| L 350 / W 30 / H 18 | 150 | 24 | 0,28 | 68793 | ✓✓ |
| L 400 / W 40 / H 22 | 250 | 24 | 0,50 | 68794 | ✓✓ |

✓✓ LAGERWARE | IN STOCK | PRODUITS EN STOCK ✓ 2-4 WOCHEN LIEFERZEIT | 2-4 WEEKS DELIVERY TIME | 2-4 SEMAINES DE DÉLAI DE LIVRAISON AUF ANFRAGE | ON REQUEST | À LA DEMANDE


4-KANAL FUNKSTEUERMODUL

4-CHANNEL RADIO CONTROL MODULE
MODULE DE COMMANDE RADIO À 4 CANAUX



REMOTE CONTROL
RECOMMENDATION:

66359



DE Beschreibung

4-Kanal Funk-Steuergerät für RGB(W) Anwendungen.

EN Description

4-channel radio control unit for RGB(W) applications.

FR Description

Unité de commande radio à 4 canaux pour les applications RGB(W)



>50.000 h excl.

| DIMENSIONS (mm) | INPUT VOLTAGE (Vdc) | OUTPUT VOLTAGE (Vdc) | OUTPUT CURRENT (A) | OUTPUT POWER (W) | WEIGHT (kg) | MATERIAL NUMBER | |
|---------------------|---------------------|----------------------|--------------------|------------------|-------------|-----------------|---|
| L 170 / W 59 / H 29 | 12-36 | 4 x 12-36 | max. 4 x 8 | 4 x 96-288 | 0,17 | 66358 | ✓ |

FUNKFERNBEDIENUNG

RADIO REMOTE CONTROL
TÉLÉCOMMANDE RADIO



REMOTE CONTROL
FOR THE CONTROLLER

66358



DE Beschreibung

Funkfernbedienung 1-10 Zonen RGB(W) kompatibel mit Funksteuerung 66358.

EN Description

Radio remote control 1-10 zone RGB(W) compatible with radio control 66358.

FR Description

Télécommande radio 1-10 zones RGB(W) compatible avec la télécommande radio 66358.




| DIMENSIONS (mm) | WEIGHT (kg) | MATERIAL NUMBER | |
|---------------------|-------------|-----------------|---|
| L 132 / W 44 / H 25 | 0,10 | 66359 | ✓ |

✓ LAGERWARE | IN STOCK | PRODUITS EN STOCK ✓ 2-4 WOCHEN LIEFERZEIT | 2-4 WEEKS DELIVERY TIME | 2-4 SEMAINES DE DÉLAI DE LIVRAISON ☐ AUF ANFRAGE | ON REQUEST | À LA DEMANDE

LED STEUERUNG 5 IN 1

LED CONTROLLER 5 IN 1
CONTRÔLEUR DE LED 5 EN 1



DE Beschreibung

5 Kanal Funk-Steuergerät.

EN Description

5 channel radio control unit.

FR Description

Unité de commande radio 5 canaux.



DIMENSIONS (mm)

L 124 / W 38 / H 23

INPUT VOLTAGE (Vdc)

12-48

OUTPUT VOLTAGE (Vdc)

5 x 12-48

OUTPUT CURRENT (A)

6 / Channel - Total max. 15

WEIGHT (kg)

0,075

MATERIAL NUMBER

69057

VERSTÄRKER

AMPLIFIER
AMPLIFICATEUR



DE Beschreibung

4-Kanal hochleistungs Verstärker.

EN Description

4-Channel high performance amplifier.

FR Description

Amplificateur haute performance à 4 canaux.



DIMENSIONS (mm)

L 119 / W 47 / H 23

INPUT VOLTAGE (Vdc)

12 / 24

OUTPUT VOLTAGE (Vdc)

4 x 12 / 24

OUTPUT CURRENT (A)

6 / Channel - Total max. 15

WEIGHT (kg)

0,08

MATERIAL NUMBER

69056

✓ LAGERWARE | IN STOCK | PRODUITS EN STOCK ✓ 2-4 WOCHEN LIEFERZEIT | 2-4 WEEKS DELIVERY TIME | 2-4 SEMAINES DE DÉLAI DE LIVRAISON ☐ AUF ANFRAGE | ON REQUEST | À LA DEMANDE

LED TREIBER 24V MIT INTEGRIERTER STEUERUNG

LED DRIVER 24V WITH INTEGRATED CONTROL
CONDUCTEUR LED 24V AVEC COMMANDE INTÉGRÉE



| DE Beschreibung | EN Description | FR Description |
|---|--|---|
| Konstantspannungs-LED-Treiber mit integrierter Funksteuerung. | Constant voltage LED driver with integrated radio control. | Conducteur de LED à tension constante avec commande radio intégrée. |



| DIMENSIONS (mm) | FUNCTION | OUTPUT VOLTAGE (Vdc) | POWER (W) | WEIGHT (kg) | MATERIAL NUMBER | |
|---------------------|-------------------------------------|----------------------|-----------|-------------|-----------------|---|
| L 204 / W 73 / H 35 | LED-DRIVER SINGLE COLOR (WIFI+2.4G) | 24 | 150 | 0,82 | 69058 | ✓ |
| L 204 / W 73 / H 35 | LED-DRIVER CCT (WIFI+2.4G) | 24 | 150 | 0,82 | 69059 | ✓ |
| L 204 / W 73 / H 35 | LED-DRIVER RGBW (WIFI+2.4G) | 24 | 150 | 0,82 | 69061 | ✓ |

FUNKFERNBEDIENUNG

RADIO REMOTE CONTROL
TÉLÉCOMMANDE RADIO



| DE Beschreibung | EN Description | FR Description |
|---|--|---|
| 4-Zonen Funkfernbedienung in verschiedenen Ausführungen zur Steuerung von Helligkeit, Farbtemperatur und Farbe. | 4-zone radio remote control in different versions for controlling brightness, colour temperature and colour. | Télécommande radio 4 zones en différentes versions pour le contrôle de la luminosité, de la température de couleur et la couleur. |



| DIMENSIONS (mm) | BATTERY | FUNCTION | HOUSING COLOUR | WEIGHT (kg) | MATERIAL NUMBER | |
|---------------------|---------|---------------------------------------|----------------|-------------|-----------------|---|
| L 110 / W 53 / H 21 | 2 x AAA | 4-Zone Brightness & color temperature | white | 0,08 | 69063 | ✓ |
| L 138 / W 56 / H 20 | 2 x AAA | 4-Zone RGB+CCT | white | 0,08 | 69064 | ✓ |
| L 138 / W 56 / H 21 | 2 x AAA | 4-Zone RGB+CCT | black | 0,08 | 69065 | ✓ |

✓ LAGERWARE | IN STOCK | PRODUITS EN STOCK ✓ 2-4 WOCHEN LIEFERZEIT | 2-4 WEEKS DELIVERY TIME | 2-4 SEMAINES DE DÉLAI DE LIVRAISON ☐ AUF ANFRAGE | ON REQUEST | À LA DEMANDE

FUNK-TOUCHPANEL

RADIO TOUCHPANEL
PANNEAU RADIO




REMOTE CONTROL
FOR THE CONTROLLER
69057


REMOTE CONTROL
FOR THE CONTROLLER
69058, 69059, 69061



69066



69068



69071

DE Beschreibung

4-Zonen Funk-Touchpanel in verschiedenen Ausführungen zur Steuerung von Helligkeit, Farbtemperatur und Farbe.

EN Description

4-zone radio touch panel in different versions to control brightness, colour temperature and colour.

FR Description



Panneau tactile sans fil 4 zones en différentes versions pour le contrôle de la luminosité, de la température de couleur et la couleur.



| DIMENSIONS (mm) | BATTERY | FUNCTION | HOUSING COLOUR | WEIGHT (kg) | MATERIAL NUMBER | |
|--------------------|---------|--|----------------|-------------|-----------------|---|
| L 86 / W 86 / H 16 | 2 x AAA | RF-4 ZONE BRIGHTNESS | white | 0,18 | 69066 | ✓ |
| L 86 / W 86 / H 16 | 2 x AAA | RF-4 ZONE BRIGHTNESS | black | 0,18 | 69067 | ✓ |
| L 86 / W 86 / H 16 | 2 x AAA | RF-4 ZONE Brightness & color temperature | white | 0,18 | 69068 | ✓ |
| L 86 / W 86 / H 16 | 2 x AAA | RF-4 ZONE RGB+CCT | white | 0,18 | 69071 | ✓ |
| L 86 / W 86 / H 16 | 2 x AAA | RF-4 ZONE RGB+CCT | black | 0,18 | 69072 | ✓ |

LED STEUERUNG 5 IN 1 DALI DT8

LED CONTROLLER 5 IN 1 DALI DT8
CONTRÔLEUR DE LED 5 EN 1 DALI DT8



DE Beschreibung

5 Kanal Steuergerät DALI DT8.

EN Description

5 channel control unit DALI DT8.

FR Description

Unité de commande 5 canaux DALI DT8.



>50.000 h DALI

| DIMENSIONS (mm) | INPUT VOLTAGE (Vdc) | OUTPUT VOLTAGE (Vdc) | OUTPUT CURRENT (A) | WEIGHT (kg) | MATERIAL NUMBER | |
|---------------------|---------------------|----------------------|-----------------------------|-------------|-----------------|---|
| L 130 / W 49 / H 27 | 12 - 24 | 5 x 12 - 24 | 6 / Channel - Total max. 20 | 0,10 | 69062 | ✓ |

✓ LAGERWARE | IN STOCK | PRODUITS EN STOCK ✓ 2-4 WOCHEN LIEFERZEIT | 2-4 WEEKS DELIVERY TIME | 2-4 SEMAINES DE DÉLAI DE LIVRAISON ☐ AUF ANFRAGE | ON REQUEST | À LA DEMANDE

DALI-TOUCHPANEL

DALI TOUCHPANEL
PANNEAU DALI




FOR DALI CONTROLLER
69062



69073



69074



69075

DE Beschreibung

4-Zonen DALI-Touchpanel in verschiedenen Ausführungen zur Steuerung von Helligkeit und Farbtemperatur.

EN Description

4-zone DALI touch panel in different versions to control brightness and colour temperature.

FR Description

Panneau DALI sans fil 4 zones en différentes versions pour le contrôle de la luminosité et de la température de couleur.



| DIMENSIONS (mm) | BATTERY | FUNCTION | HOUSING COLOUR | WEIGHT (kg) | MATERIAL NUMBER | |
|---------------------|------------|------------------------------|----------------|-------------|-----------------|---|
| L 110 / W 53 / H 21 | DALI Power | DALI MONO COLOR PANEL REMOTE | white | 0,15 | 69073 | ✓ |
| L 138 / W 56 / H 20 | DALI Power | DALI CCT TOUCH PANEL DT8 | white | 0,15 | 69074 | ✓ |
| L 138 / W 56 / H 21 | DALI Power | DALI 3 IN 1 TOUCH PANEL DT8 | white | 0,15 | 69075 | ✓ |

DALI PS3 STROMVERSORGUNG

DALI PS3 POWER SUPPLY
DALI PS3 ALIMENTATION



DE Beschreibung

DALI-2 Stromversorgung, die 70 mA für DALI-2 Installation zur Verfügung stellt.

EN Description

DALI-2 power supply providing 70 mA for a DALI-2 installation.

FR Description

Alimentation en courant DALI-2, met à disposition 70 mA pour une installation DALI-2.



| DIMENSIONS (mm) | POWER (W) | OUTPUT | MAX. OUTPUT CURRENT DALI (mA) | WEIGHT (kg) | MATERIAL NUMBER | |
|--------------------|-----------|--------|-------------------------------|-------------|-----------------|---|
| L 81 / W 30 / H 15 | 1,2 | DALI | 105 | 0,02 | 68338 | ✓ |

✓ LAGERWARE | IN STOCK | PRODUITS EN STOCK ✓ 2-4 WOCHEN LIEFERZEIT | 2-4 WEEKS DELIVERY TIME | 2-4 SEMAINES DE DÉLAI DE LIVRAISON ☐ AUF ANFRAGE | ON REQUEST | À LA DEMANDE

INFRAROT PROGRAMMIEREINHEIT

INFRARED PROGRAMMING UNIT
UNITÉ DE PROGRAMMATION INFRAROUGE



REMOTE CONTROL RECOMMENDATION:

ALBAVILLA S : chap. 01, 02, 04, 06
SALOBRENA S: chap. 04
GARABELLA s: chap. 05

DE Beschreibung

- Infrarot-Programmiereinheit für Leuchten mit Bewegungs- und Helligkeitssensor
- Einstellung vordefinierter Parameterwerte
- Programmierbare Funktionen wie light level, time delay, P.I.R., bright-out, power up und grouping
- IR Reichweite bis zu 20 m

EN Description

- Infrared programming unit for luminaries with light measurement and motion detection sensor
- Setting of predefined parameter values
- Programmable functions such as light level, time delay, P.I.R., bright-out, power up and grouping
- IR range up to 20 m

FR Description

- pour luminaires avec capteur de mesure de la lumière et de détection de mouvement
- Réglage de valeurs de paramètres prédéfinies
- Fonctions programmables telles que niveau d'éclairage, time delay, P.I.R., bright-out, power up et grouping
- Portée IR jusqu'à 20 m



DIMENSIONS
(mm)

WEIGHT
(kg)

MATERIAL
NUMBER

L 130 / W 50 / H 7

0,02

67684

FERNBEDIENUNG IR6

REMOTECOMMAND IR6
TÉLÉCOMMANDE IR6



REMOTE CONTROL RECOMMENDATION:

ALBAVILLA S : chap. 01, 02, 04, 06
SALOBRENA S: chap. 04
GARABELLA s: chap. 05

DE Beschreibung

- Infrarot-Fernbedienung für Leuchten mit Bewegungs- und Helligkeitssensor
- Ein- und Ausschalten (On/Off-Taste)
- Dimmen (Up/Down-Taste)
- Aktivieren der automatischen Lichtregelung (Automatic-Taste)
- Sollwerteneinstellung der Lichtregelung (Set-Taste)
- IR Reichweite bis zu 20 m

EN Description

- Infrared remote control for luminaries with light measurement and motion detection sensor
- Switching on and off (On/Off button)
- Dimming (Up/Down key)
- Activating automatic light control (Automatic key)
- Setpoint adjustment of the light control (Set key)
- IR range up to 20 m

FR Description

- Télécommande infrarouge pour luminaires avec capteur de mesure de la lumière et de détection de mouvement
- Allumer et éteindre (touche on/off)
- Variation de l'intensité lumineuse (touche Up/Down)
- Activation de la régulation automatique de la lumière (touche Automatic)
- Réglage de la valeur de consigne de la régulation de la lumière (touche Set)
- Portée IR jusqu'à 20 m



DIMENSIONS
(mm)

WEIGHT
(kg)

MATERIAL
NUMBER

L 87 / W 41 / H 7


0,02

67683

✓ LAGERWARE | IN STOCK | PRODUITS EN STOCK ✓ 2-4 WOCHEN LIEFERZEIT | 2-4 WEEKS DELIVERY TIME | 2-4 SEMAINES DE DÉLAI DE LIVRAISON ☐ AUF ANFRAGE | ON REQUEST | À LA DEMANDE

DALIECO BT CONTROL

DALIECO BT CONTROL
DALIECO BT CONTROL



DE Beschreibung

- Steuern der Beleuchtung via Smartphone
- Anpassung sämtlicher Einstellmöglichkeiten über Smartphone
- Plug and Play: Basisfunktionen ohne App verfügbar
- Vereinfachte Inbetriebnahme dank vordefinierter Funktionsmodi
- Intuitives manuelles Dimmen, schalten und Einstellung der Farbtemperatur
- Bis zu 4 Gruppen getrennt ansteuerbar
- Einstellbarer Offset für unterschiedliche Gruppen
- Einfache Erstellung von Szenen in der App
- Szenenaufruf via OSRAM DALI PRO PB Tasterkoppler möglich
- Firmware-Aktualisierung drahtlos per Bluetooth möglich
- Integrierte DALI-Versorgung
- Steuerung von Standard weißem- oder Tunable White Licht gem. DALI DT8
- Ausgewählte DALI Parameter über App einstellbar

EN Description

- Controlling the lighting via smartphone
- Adjustment of all setting options via smartphone
- Plug and play: basic functions available without app
- Simplified commissioning thanks to predefined function modes
- Intuitive manual dimming, switching and colour temperature adjustment
- Up to 4 groups can be controlled separately
- Adjustable offset for different groups
- Simple creation of scenes in the app
- Scenes can be called up via OSRAM DALI PRO PB pushbutton coupler
- Firmware update possible wirelessly via Bluetooth
- Integrated DALI supply
- Control of standard white or tunable white light in accordance with DALI DT8
- Selected DALI parameters adjustable via app

FR Description

- Commande de l'éclairage via smartphone
- Adaptation de toutes les possibilités de réglage via le smartphone
- Plug and Play: fonctions de base disponibles sans application
- Mise en service simplifiée grâce aux modes de fonctionnement prédéfinis
- Gradation, commutation et réglage de la température de couleur manuels intuitifs
- Possibilité de commander séparément jusqu'à 4 groupes
- Décalage réglable pour différents groupes
- Création facile de scènes dans l'application
- Appel de scènes possible via le coupleur de boutons-poussoirs OSRAM DALI PRO PB
- Mise à jour du firmware possible sans fil par Bluetooth
- Alimentation DALI intégrée
- Contrôle de la lumière blanche standard ou Tunable White selon DALI DT8
- Paramètres DALI sélectionnés réglables via l'application



>50.000 h



DALI




220-240 V

| DIMENSIONS (mm) | DALI ADRESSES | POWER (W) | WEIGHT (kg) | MATERIAL NUMBER | |
|---------------------|---------------|-----------|-------------|-----------------|---|
| L 110 / W 30 / H 21 | max. 32 | 0,3-3 | 0,05 | 69273 | ✓ |

BASIC DIM WIRELESS MODUL

BASIC DIM WIRELESS MODUL
BASIC DIM WIRELESS MODUL



| DE Beschreibung | EN Description | FR Description |
|--|---|---|
| <ul style="list-style-type: none">• Kann in Casambi Systeme integriert werden (Casambi Ready)• Drahtlose Steuerung mittels Android- / iOS-Gerät• Kein externes Gateway notwendig• Baut automatisch ein drahtloses Kommunikationsnetzwerk mit bis zu 250 Nodes auf (1)• Kleine Bauform, ideal für den Leuchteinbau• Digitaler Ausgang: DALI kompatibel• Einen unabhängigen Tastereingang• Einfache Implementierung von RGB- und Farbtemperaturregelungen• Drahtlose Firmware Updates mit jedem Android oder iOS Gerät möglich | <ul style="list-style-type: none">• Can be integrated in Casambi systems (Casambi Ready)• Wireless controllable with an Android / iOS smart device• No need for an external gateway device• Forms automatically a wireless communication network with up to 250 nodes (1)• Small form factor for luminaire installation• Digital output: Standalone DALI compatible• One independent push-button input• Easily implemented RGB and colour temperature controls• Device firmware can be updated over-the-air | <ul style="list-style-type: none">• Peut être intégré dans les systèmes Casambi (Casambi Ready)• Commande sans fils avec un appareil Android / iOS• Pas de passerelle externe nécessaire• Forme automatiquement un réseau de communication sans fil pouvant atteindre 250 nœuds (1)• Forme réduite, idéale pour l'intégration dans le luminaire• Sortie numérique compatible DALI• Une entrée indépendante pour bouton-poussoir• Réglages RGB et température de couleur faciles• Les mises à jour du firmware peuvent s'opérer sans fil avec chaque appareil Android ou iOS |



>50.000 h DALI 220-240 V

| DIMENSIONS (mm) | DALI DRIVER | WEIGHT (kg) | MATERIAL NUMBER | |
|--------------------|-------------|-------------|-----------------|---|
| L 57 / W 36 / H 22 | max. 3 | 0,05 | 67681 | ✓ |

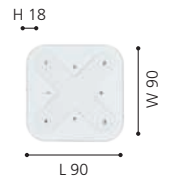
✓ LAGERWARE | IN STOCK | PRODUITS EN STOCK ✓ 2-4 WOCHEN LIEFERZEIT | 2-4 WEEKS DELIVERY TIME | 2-4 SEMAINES DE DÉLAI DE LIVRAISON ☐ AUF ANFRAGE | ON REQUEST | À LA DEMANDE

BASICDIM WIRELESS USER INTERFACE

BASICDIM WIRELESS USER INTERFACE
BASICDIM WIRELESS USER INTERFACE



WIRELESS USER
INTERFACE FOR:
67681



DE Beschreibung

- Kann in Casambi Systeme integriert werden (Casambi Ready)
- Batteriebetriebener, drahtloser Wandschalter
- Baut automatisch ein drahtloses Kommunikationsnetzwerk mit bis zu 250 Nodes auf
- Steuert alle Arten von basicDIM Wireless Geräten
- 4 Szenen
- Auf- / abdimmen
- Farbtemperatursteuerung

EN Description

- Can be integrated in Casambi systems (Casambi Ready)
- Battery powered, wireless wall switch
- Forms automatically a wireless communication network with up to 250 nodes
- Controls all types of basicDIM Wireless devices
- 4 scenes
- Dim up / down
- Colour temperature control

FR Description

- Peut être intégré dans les systèmes Casambi (Casambi Ready)
- Alimentation par pile ; bouton mural
- Forme automatiquement un réseau de communication sans fil pouvant atteindre 250 nœuds
- Contrôle tous les modèles de basicDIM Wireless
- 4 programmes
- Gradation haute / basse
- Contrôle de la température de couleur



| DIMENSIONS (mm) | BATTERY | HOUSING COLOUR | WEIGHT (kg) | MATERIAL NUMBER | |
|--------------------|------------|----------------|-------------|-----------------|---|
| L 90 / W 90 / H 18 | 1 x CR2430 | black | 0,078 | 68918 | ✓ |
| L 90 / W 90 / H 18 | 1 x CR2430 | white | 0,078 | 68919 | ✓ |

✓ LAGERWARE | IN STOCK | PRODUITS EN STOCK ✓ 2-4 WOCHEN LIEFERZEIT | 2-4 WEEKS DELIVERY TIME | 2-4 SEMAINES DE DÉLAI DE LIVRAISON ☐ AUF ANFRAGE | ON REQUEST | À LA DEMANDE



INDEX & LEGENDE

INDEX & LEGEND
INDEX & LÉGENDE

12

FARBÜBERSICHT

COLOR OVERVIEW
COULEUR VUE D'ENSEMBLE **334**

ERKLÄRUNG

HOW TO READ
EXPLICATION **336**

LEGENDE | PIKTOGRAMME

LEGEND | PICTOGRAMS
LÉGENDE | PICTOGRAMMES **338**

REGISTER

REGISTER
REGISTRE **340**

EGLO WELTWEIT VERTRIEBSGESELLSCHAFTEN

EGLO WOLDWIDE SALES COMPANIES
EGLO DANS LE MONDE SOCIÉTÉS DE VENTE **350**

IMPRESSUM

IMPRESSUM
IMPRESSUM **352**

FARBÜBERSICHT

COLOR OVERVIEW


COULEUR VUE D'ENSEMBLE



- weiß
- white
- blanc



- schwarz
- black
- noir



- weiß struktur
- white structured
- blanc structuré




- schwarz struktur
- black structured
- noir structuré



- satin
- satin
- satin



- silber
- silver
- argent



- silber struktur
- silver structured
- argent structuré



- gold
- gold
- or



- kupfer
- cooper
- cuivre



- chrom
- chrome
- chrome



- Aluminium gebürstet
- brushed aluminium
- aluminium brossé



- bronze-gebürstet
- brushed bronze
- bronze brossé



- messing
- brass
- laiton



- nickelmatt
- satin nickel
- nickel mat



- nickel / edelstahl
- nickel / stainless steel
- nickel / acier inoxydable



- Stahl
- steel
- acier



- edelstahl
- stainless steel
- acier inoxydable



- nickel
- nickel
- nickel



- nickel satiniert
- nickel satin
- nickel satiné




- rostbraun
- rust-brown
- brun rouille



- anthrazit
- anthracite
- anthracite




- anthrazit-braun
- anthracite-brown
- brun-anthracite



- schlagsilber
- beaten silver
- argent texturé



- betonoptik
- concrete look
- aspect béton



- betongrau
- concrete
- gris béton



- antikbrüniert
- antic brushed
- bruni antique



- antikmessing
- antique brass
- laiton antique



- antikbraun
- antique brown
- brun antique



- holz hellbraun
- wood light brown
- bois brun clair



- holz rustikal
- rustic wood
- bois rustique




- holz rustikal
- rustic wood
- bois rustique



- holz hellbraun
- wood light brown
- bois brun clair



- Leinen braun
- linen brown
- lin brun



- Leinen grau
- linen grey
- lin gris



- Leinen natur
- linen natural
- lin nature



- cappuccino
- cappuccino
- cappuccino



- beige
- beige
- beige



- creme
- creme
- crème



- marsala
- marsala
- marsala



- taupe
- taupe
- taupe



- schokolade
- chocolate
- chocolat



- grau
- grey
- gris



- braun
- brown
- brun



- silbergrau
- silver grey
- gris argenté



- orange matt
- orange matt
- orange mat



- maigrün RAL 6017
- may green RAL 6017
- vert mai RAL 6017



- purpurrot RAL 3004
- purple red RAL 3004
- rouge pourpre RAL 3004

ERKLÄRUNG

HOW TO READ
EXPLICATION

Serienname
Series name
Nom de la série

Leuchtmittel Empfehlung
Bulb recommendation
Ampoules recommandées

Piktogramme
Pictograms
Pictogrammes

Technische Details werden als Piktogramme dargestellt. Eine Übersicht über alle Piktogramme finden Sie auf den nächsten Seiten.

Technical details are represented as pictograms. An over-view over all pictograms can be found on the next pages.

Les détails techniques sont représentés sous forme de pictogrammes. Vous trouverez un aperçu de tous les pictogrammes dans les pages suivantes.

Dimensionen
Dimensions
Dimensions

Alle Größen in mm | all dimensions in mm | toutes dimensions en mm

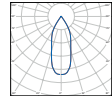
- L = Länge | length | longeur
- W = Breite | width | largeur
- H = Höhe | height | hauteur
- Ø = Durchmesser | diameter | diamètre
- D = Tiefe | depth | profondeur
- P = Pendellänge | pendulum length | longueur du pendule

Achtung! Die Größen beziehen sich nur auf die Abmessungen der Leuchte. Etwaige Lufträume, die für einen sicheren Betrieb der Leuchte notwendig sind, werden nicht berücksichtigt.

Attention! The dimensions relate solely to the sizes of the luminaire. Any air spaces that would be relevant for a safe operating of the lamp were not considered.

Attention! Les dimensions se réfèrent à la taille de la lampe seule-ment. Espaces éventuels, que seraient importants pour une opération de la lampe sans danger, n'ont pas été considérés.

ANBAULEUCHE „POLASSO PRO“ RUND
SURFACE MOUNTED LUMINAIRE "POLASSO PRO" ROUND
LUMINAIRE APPARENT « POLASSO PRO » RONDE



BULB RECOMMENDATION:
2700K: 69275
4000K: 69276



DE Beschreibung

Runder Anbauspot mit Aluminiumgehäuse pulverbeschichtet und Kunststoffreflektor in verschiedenen Farbkombinationen. Erhältlich wahlweise als LED (inkl. LED-Treiber on/off) oder GU10 Variante. Weitere Farbkombinationen auf Anfrage erhältlich.

EN Description

Round surface-mounted spotlight with powder-coated aluminium housing and plastic reflector in various colour combinations. Available as LED (incl. LED driver on/off) or GU10 version. Other colour combinations available on request.

FR Description

Spot rond à poser avec boîtier en aluminium thermolaqué et réflecteur en plastique dans différentes combinaisons de couleurs. Disponible au choix en version LED (pilote LED on/off) inclus ou GU10. Autres combinaisons de couleurs disponibles sur demande.



| COLOUR | DIMENSIONS (mm) | WEIGHT (kg) | MATERIAL NUMBER |
|--|-----------------|-------------|-----------------|
| außen/innen outside/inside extérieur/intérieur | | | |
| weiß/weiß white/white blanc/blanc | Ø 100 / H 120 | 0,45 | 63187 ✓ |
| schwarz/schwarz black/black noire/noire | Ø 100 / H 120 | 0,45 | 63188 ✓ |
| weiß/kupfer white/copper blanc/cuivre | Ø 100 / H 120 | 0,45 | 62254 ✓ |
| weiß/gold white/gold blanc/or | Ø 100 / H 120 | 0,45 | 62255 ✓ |
| weiß/silber white/silver blanc/argent | Ø 100 / H 120 | 0,45 | 62256 ✓ |
| schwarz/weiß black/white noir/blanc | Ø 100 / H 120 | 0,45 | 63189 ✓ |
| schwarz/kupfer black/copper noir/cuivre | Ø 100 / H 120 | 0,45 | 62251 ✓ |
| schwarz/gold black/gold noir/or | Ø 100 / H 120 | 0,45 | 62252 ✓ |
| schwarz/silber black/silver noir/argent | Ø 100 / H 120 | 0,45 | 62253 ✓ |

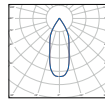


| COLOUR | DIMENSIONS (mm) | COLOUR TEMP. (K) | LUMINOUS FLUX (lm) | POWER (W) | WEIGHT (kg) | MATERIAL NUMBER |
|--|-----------------|------------------|--------------------|-----------|-------------|-----------------|
| außen/innen outside/inside extérieur/intérieur | | | | | | |
| weiß/weiß white/white blanc/blanc | Ø 100 / H 120 | 3000 | 170 | 4,4 | 0,49 | 63451 ✓ |
| schwarz/weiß black/white noir/blanc | Ø 100 / H 120 | 3000 | 170 | 4,4 | 0,49 | 63452 ✓ |
| weiß/gold white/gold blanc/or | Ø 100 / H 120 | 3000 | 170 | 4,4 | 0,54 | 64687 ✓ |
| weiß/silber white/silver blanc/argent | Ø 100 / H 120 | 3000 | 170 | 4,4 | 0,54 | 64688 ✓ |
| schwarz/kupfer black/copper noir/cuivre | Ø 100 / H 120 | 3000 | 170 | 4,4 | 0,54 | 64685 ✓ |
| schwarz/gold black/gold noir/or | Ø 100 / H 120 | 3000 | 170 | 4,4 | 0,54 | 64686 ✓ |

✓ LAGERWARE | IN STOCK | PRODUITS EN STOCK ✓ 2-4 WOCHEN LIEFERZEIT | 2-4 WEEKS DELIVERY TIME | 2-4 SEMAINES DE DÉLAI DE LIVRAISON ☑ AUF ANFRAGE | ON REQUEST | À LA DEMANDE

22 | ANBAULEUCHTEN


Lichtverteilungskurve
Light distribution curve
Courbe de répartition de la lumière



Skizzen
Sketches
Croquis

Die Bemaßung der Skizzen umfasst jeweils die aussagekräftigsten Größen.
The sketches state the most meaningful dimensions.
Les dimensions des croquis comprennent les plus représentatives.

ANBAULEUCHE „POLASSO PRO“ ECKIG
SURFACE MOUNTED LUMINAIRE "POLASSO PRO" ANGULAR
LUMINAIRE APPARENT « POLASSO PRO » CARRÉE



DE Beschreibung
Eckiger Anbauspot mit Aluminiumgehäuse pulverbeschichtet und Kunststoffreflektor in verschiedenen Farbkombinationen. Erhältlich wahlweise als LED (inkl. LED-Treiber on/off) oder GU10 Variante. Weitere Farbkombinationen auf Anfrage erhältlich.

EN Description
Angular surface-mounted spotlight with powder-coated aluminium housing and plastic reflector in various colour combinations. Available as LED (incl. LED driver on/off) or GU10 version. Other colour combinations available on request.

FR Description
Spot apparent angulaire avec boîtier en aluminium peint par poudrage et réflecteur en plastique dans différentes combinaisons de couleurs. Disponible au choix en version LED (pilote LED on/off inclus) ou GU10. Autres combinaisons de couleurs disponibles sur demande.



Produktbeschreibung
Product description
Description du produit

| COLOUR | DIMENSIONS (mm) | WEIGHT (kg) | MATERIAL NUMBER |
|--|-----------------------|-------------|-----------------|
| außen/innen outside/inside extérieur/intérieur | | | |
| weiß/weiß white/white blanc/blanc | L 100 / W 100 / H 120 | 0,52 | 63191 ✓ |
| schwarz/schwarz black/black noir/noir | L 100 / W 100 / H 120 | 0,52 | 63192 ✓ |
| weiß/kupfer white/copper blanc/cuivre | L 100 / W 100 / H 120 | 0,52 | 62261 ✓ |
| weiß/gold white/gold blanc/or | L 100 / W 100 / H 120 | 0,52 | 62262 ✓ |
| weiß/silber white/silver blanc/argent | L 100 / W 100 / H 120 | 0,52 | 62263 ✓ |
| schwarz/weiß black/white noir/blanc | L 100 / W 100 / H 120 | 0,52 | 63193 ✓ |
| schwarz/kupfer black/copper noir/cuivre | L 100 / W 100 / H 120 | 0,52 | 62257 ✓ |
| schwarz/gold black/gold noir/or | L 100 / W 100 / H 120 | 0,52 | 62258 ✓ |
| schwarz/silber black/silver noir/argent | L 100 / W 100 / H 120 | 0,52 | 62259 ✓ |

Farben
Colours
Couleurs



| COLOUR | DIMENSIONS (mm) | COLOUR TEMP. (K) | LUMINOUS FLUX (lm) | POWER (W) | WEIGHT (kg) | MATERIAL NUMBER |
|--|-----------------------|------------------|--------------------|-----------|-------------|-----------------|
| außen/innen outside/inside extérieur/intérieur | | | | | | |
| weiß/weiß white/white blanc/blanc | L 100 / W 100 / H 120 | 3000 | 160 | 4,4 | 0,56 | 63453 ✓ |
| schwarz/weiß black/white noir/blanc | L 100 / W 100 / H 120 | 3000 | 160 | 4,4 | 0,56 | 63454 ✓ |
| weiß/gold white/gold blanc/or | L 100 / W 100 / H 120 | 3000 | 160 | 4,4 | 0,66 | 64692 ✓ |
| weiß/silber white/silver blanc/argent | L 100 / W 100 / H 120 | 3000 | 160 | 4,4 | 0,66 | 64693 ✓ |
| schwarz/kupfer black/copper noir/cuivre | L 100 / W 100 / H 120 | 3000 | 160 | 4,4 | 0,66 | 64689 ✓ |
| schwarz/gold black/gold noir/or | L 100 / W 100 / H 120 | 3000 | 160 | 4,4 | 0,66 | 64691 ✓ |

Lagerstatus
Stock status
État du stock

✓ LAGERWARE | IN STOCK | PRODUITS EN STOCK ✓ 2-4 WOCHE(n) LIEFERZEIT | 2-4 WEEKS DELIVERY TIME | 2-4 SEMAINES DE DÉLAI DE LIVRAISON ☐ AUF ANFRAGE | ON REQUEST | À LA DEMANDE

Erklärung Lagerstatus
Explanation warehouse status
Explication de l'état des stocks

LEGENDE | PIKTOGRAMME

LEGEND | PICTOGRAMS
LÉGENDE | PICTOGRAMMES

FASSUNGEN | SOCKETS | DOUILLES

 LED

 E27

 E14

 GU10


FUNKTIONEN & KOMFORT | FUNKTIONS & COMFORT FONCTIONS & COMFORT

 CRI Colour Rendering Index


 SDCM MacADAM Step


 Lebensdauer | lifetime | durée de vie

 dimmbar | dimmable | graduable

 nicht dimmbar | not dimmable | ne pas graduable

 UGR vereinheitlichte Blendungsbewertung | unified Glare Rating | d'évaluation unifiée de l'éblouissement

 Ausstrahlwinkel | beam angle | angle de rayonnement

 schwenkbar | swiveling | tournant


 drehbar | rotatable | rotatif

 Ausschnitt (in mm) | cutout (in mm) | perçage du panneau (en mm)


 Ausschnitt (in mm) | cutout (in mm) | perçage du panneau (en mm)

 Einbautiefe (in mm) | Mounting Depth (in mm) | Profondeur de montage (en mm)

 Einbaubreite (in mm) | installation width (in mm) | largeur d'installation (en mm)

 Volt | Voltage | Voltage

 Batterie | battery | pile

 austauschbare LED | replaceable LED | LED remplaçables

SCHUTZGRAD | PROTECTION RATING INDICE DE PROTECTION

Der Schutzgrad gewährleistet die Betriebssicherheit von Leuchten. Die erste Ziffer des IP Grades beschreibt den Schutzzumfang gegen das Eindringen von Fremdkörpern, die zweite Ziffer informiert über den Grad des Feuchtigkeitsschutzes. Alle Leuchten in diesem Katalog sind mit mindestens Schutzgrad IP20 gesichert, bei höheren Graden wird das Symbol im Infokasten der Leuchte angegeben.

The protection rating ensures the operational safety of luminaires. The first number specifies the extent of the protection against the ingress of foreign bodies; the second number identifies the humidity protection grade. All luminaires in this catalogue are at least protected with the rating IP20 – a higher rating is specified in the information box of the luminaire.

L'indice de protection assure la sécurité opérationnelle des luminaires. Le premier chiffre indique à quel point la protection est efficace contre l'insertion de corps étrangers; le second chiffre indique quant à lui le degré de protection par rapport à l'humidité. Tous les luminaires dans ce catalogue sont protégés au moins avec l'indice IP20 – un indice plus élevé est indiqué dans l'information d'article.



IP44



IP65



IP20/54



IP66



IP54



IP67

SCHUTZKLASSE | PROTECTION CLASS CLASSE DE PROTECTION

Die Schutzklasse gibt an, inwiefern ein Produkt gegen einen elektrischen Schlag gesichert ist. Alle Leuchten in diesem Katalog sind mit mindestens Schutzklasse 1 gesichert, bei höheren Klassen wird das Symbol im Infokasten der Leuchte angegeben.

The protection class indicates to what extent the luminaire is protected against electric shock. All luminaires in this catalogue are at least protected with the protection class 1 - a higher class is specified in the information box of the respective luminaire.

La classe de protection indique, dans quelle mesure la lampe est protégée contre les chocs électriques. Tous les lampes dans ce catalogue sont protégées au moins avec la classe 1 - une classe plus élevée est indiquée dans l'information de la luminaire.



Schutzklasse 1: Schutzerdung
protection class 1: protective earthing
classe de protection 1: prise de terre



Schutzklasse 2: Schutzisolierung
protection class 2: protective insulation
classe de protection 2: double isolation ou renforcée



Schutzklasse 3: Schutzkleinspannung
protection class 3: protective low voltage
classe de protection 3: très basse tension de sécurité

SCHALTER & SENSOREN | SWITCHES & SENSORES INTERRUPTEUR & CAPTEURS



Wippschalter | rocker switch | interrupteur à bascule



Kabelschalter | cable switch | interrupteur à câble



Zugschalter | pull switch | interrupteur à bascule



Trittschalter | pedal switch | interrupteur à pied



touch me | touch me | touch me



Sensor | sensor | sensor



Fernbedienung | remote control | télécommande



REGISTER

REGISTER
REGISTRE

| MATERIAL NUMBER | PAGE |
|-----------------|------|
| 60116 | 183 |
| 60117 | 183 |
| 60118 | 183 |
| 60119 | 183 |
| 60122 | 182 |
| 60123 | 182 |
| 60124 | 183 |
| 60125 | 185 |
| 60127 | 185 |
| 60128 | 187 |
| 60129 | 187 |
| 60132 | 180 |
| 60133 | 180 |
| 60134 | 180 |
| 60136 | 182 |
| 60143 | 183 |
| 60144 | 183 |
| 60145 | 183 |
| 60146 | 183 |
| 60147 | 182 |
| 60148 | 182 |
| 60149 | 183 |
| 60153 | 185 |
| 60154 | 184 |
| 60155 | 185 |
| 60156 | 187 |
| 60157 | 187 |
| 60158 | 180 |
| 60159 | 180 |
| 60162 | 180 |
| 60163 | 182 |
| 60349 | 97 |
| 60601 | 181 |
| 60602 | 181 |
| 60603 | 181 |
| 60604 | 181 |
| 60605 | 181 |
| 60606 | 181 |
| 60607 | 181 |
| 60608 | 181 |
| 60609 | 181 |
| 60612 | 186 |
| 60614 | 189 |
| 60615 | 189 |

| MATERIAL NUMBER | PAGE |
|-----------------|------|
| 60616 | 189 |
| 60747 | 182 |
| 60748 | 182 |
| 60752 | 182 |
| 60757 | 182 |
| 60758 | 182 |
| 60762 | 182 |
| 60767 | 182 |
| 60768 | 182 |
| 60772 | 182 |
| 60773 | 183 |
| 60774 | 183 |
| 60775 | 183 |
| 60776 | 183 |
| 60777 | 182 |
| 60778 | 182 |
| 60779 | 183 |
| 60781 | 184 |
| 60782 | 185 |
| 60783 | 180 |
| 60784 | 180 |
| 60785 | 180 |
| 60786 | 185 |
| 60787 | 187 |
| 60788 | 187 |
| 60789 | 182 |
| 61288 | 167 |
| 61289 | 167 |
| 61291 | 167 |
| 61306 | 35 |
| 61307 | 35 |
| 61308 | 35 |
| 61309 | 35 |
| 61311 | 35 |
| 61312 | 35 |
| 61313 | 35 |
| 61314 | 35 |
| 61315 | 35 |
| 61316 | 35 |
| 61317 | 39 |
| 61318 | 39 |
| 61319 | 39 |
| 61321 | 39 |
| 61322 | 39 |

| MATERIAL NUMBER | PAGE |
|-----------------|----------|
| 61323 | 39 |
| 61324 | 39 |
| 61325 | 39 |
| 61326 | 39 |
| 61327 | 39 |
| 61355 | 97 |
| 61358 | 96 |
| 61359 | 96 |
| 61361 | 96 |
| 61362 | 96 |
| 61372 | 226 |
| 61373 | 226 |
| 61374 | 229, 271 |
| 61375 | 229, 271 |
| 61376 | 229, 271 |
| 61377 | 229, 271 |
| 61378 | 231 |
| 61379 | 231 |
| 61381 | 231 |
| 61382 | 231 |
| 61383 | 234 |
| 61384 | 234 |
| 61385 | 235 |
| 61386 | 235 |
| 61387 | 235 |
| 61388 | 235 |
| 61389 | 235 |
| 61391 | 235 |
| 61392 | 235 |
| 61393 | 235 |
| 61394 | 238 |
| 61395 | 239 |
| 61396 | 239 |
| 61397 | 239 |
| 61398 | 239 |
| 61401 | 255, 267 |
| 61402 | 255, 267 |
| 61403 | 255, 267 |
| 61404 | 255, 267 |
| 61405 | 266 |
| 61406 | 268 |
| 61407 | 249, 269 |
| 61408 | 249, 269 |
| 61409 | 249, 269 |

| MATERIAL NUMBER | PAGE |
|-----------------|----------|
| 61411 | 249, 269 |
| 61412 | 264 |
| 61413 | 265 |
| 61414 | 265 |
| 61415 | 265 |
| 61416 | 265 |
| 61481 | 302 |
| 61489 | 97 |
| 61503 | 19 |
| 61504 | 19 |
| 61505 | 15 |
| 61507 | 15 |
| 61508 | 17 |
| 61511 | 114 |
| 61512 | 114 |
| 61513 | 114 |
| 61514 | 114 |
| 61515 | 114 |
| 61516 | 115 |
| 61517 | 115 |
| 61518 | 115 |
| 61522 | 111 |
| 61523 | 111 |
| 61524 | 111 |
| 61525 | 112 |
| 61526 | 112 |
| 61527 | 112 |
| 61532 | 112 |
| 61533 | 112 |
| 61534 | 112 |
| 61535 | 113 |
| 61536 | 113 |
| 61537 | 113 |
| 61538 | 109 |
| 61539 | 109 |
| 61541 | 109 |
| 61542 | 109 |
| 61543 | 109 |
| 61544 | 109 |
| 61545 | 109 |
| 61546 | 109 |
| 61547 | 109 |
| 61548 | 109 |
| 61549 | 109 |

| MATERIAL NUMBER | PAGE | MATERIAL NUMBER | PAGE | MATERIAL NUMBER | PAGE | MATERIAL NUMBER | PAGE |
|-----------------|------|-----------------|------|-----------------|----------|-----------------|----------|
| 61551 | 109 | 61609 | 134 | 61665 | 129 | 61817 | 231 |
| 61552 | 109 | 61611 | 134 | 61666 | 129 | 61818 | 231 |
| 61553 | 109 | 61612 | 134 | 61667 | 129 | 61819 | 231 |
| 61554 | 109 | 61613 | 134 | 61668 | 129 | 61822 | 231 |
| 61557 | 108 | 61614 | 134 | 61669 | 130 | 61823 | 231 |
| 61558 | 108 | 61615 | 134 | 61671 | 130 | 61824 | 231 |
| 61559 | 108 | 61616 | 134 | 61672 | 130 | 61825 | 235 |
| 61561 | 108 | 61617 | 134 | 61673 | 130 | 61826 | 235 |
| 61562 | 108 | 61618 | 134 | 61674 | 130 | 61827 | 235 |
| 61563 | 108 | 61619 | 135 | 61675 | 130 | 61828 | 235 |
| 61564 | 108 | 61621 | 135 | 61676 | 130 | 61829 | 235 |
| 61565 | 108 | 61622 | 135 | 61677 | 130 | 61831 | 235 |
| 61566 | 108 | 61623 | 135 | 61678 | 130 | 61832 | 235 |
| 61567 | 108 | 61624 | 135 | 61679 | 131 | 61834 | 235 |
| 61568 | 108 | 61625 | 135 | 61681 | 131 | 61835 | 235 |
| 61569 | 108 | 61626 | 135 | 61682 | 131 | 61836 | 235 |
| 61571 | 108 | 61627 | 135 | 61683 | 131 | 61837 | 235 |
| 61572 | 108 | 61628 | 135 | 61684 | 131 | 61838 | 235 |
| 61573 | 108 | 61629 | 125 | 61685 | 131 | 61839 | 235 |
| 61575 | 309 | 61631 | 125 | 61686 | 131 | 61841 | 235 |
| 61576 | 120 | 61632 | 125 | 61687 | 131 | 61842 | 235 |
| 61577 | 120 | 61633 | 125 | 61688 | 131 | 61843 | 235 |
| 61578 | 120 | 61634 | 125 | 61689 | 309 | 61844 | 235 |
| 61579 | 120 | 61635 | 125 | 61691 | 309 | 61846 | 235 |
| 61581 | 120 | 61636 | 125 | 61692 | 141 | 61847 | 235 |
| 61582 | 120 | 61637 | 125 | 61693 | 141 | 61848 | 235 |
| 61583 | 121 | 61638 | 125 | 61694 | 141 | 61849 | 239 |
| 61584 | 121 | 61639 | 126 | 61771 | 242 | 61851 | 239 |
| 61585 | 121 | 61641 | 126 | 61772 | 242 | 61852 | 239 |
| 61586 | 121 | 61642 | 126 | 61773 | 242 | 61853 | 239 |
| 61587 | 121 | 61643 | 126 | 61774 | 242 | 61854 | 239 |
| 61588 | 121 | 61644 | 126 | 61775 | 242 | 61855 | 239 |
| 61589 | 122 | 61645 | 126 | 61786 | 17 | 61856 | 239 |
| 61591 | 122 | 61646 | 126 | 61787 | 17 | 61858 | 239 |
| 61592 | 122 | 61647 | 126 | 61788 | 15 | 61859 | 239 |
| 61593 | 122 | 61648 | 126 | 61789 | 15 | 61861 | 239 |
| 61594 | 122 | 61649 | 127 | 61801 | 229, 271 | 61862 | 255, 267 |
| 61595 | 122 | 61651 | 127 | 61802 | 229, 271 | 61863 | 255, 267 |
| 61596 | 123 | 61652 | 127 | 61803 | 229, 271 | 61864 | 255, 267 |
| 61597 | 123 | 61653 | 127 | 61804 | 229, 271 | 61865 | 255, 267 |
| 61598 | 123 | 61654 | 127 | 61805 | 229, 271 | 61866 | 255, 267 |
| 61599 | 133 | 61655 | 127 | 61806 | 229, 271 | 61867 | 255, 267 |
| 61601 | 133 | 61656 | 127 | 61807 | 229, 271 | 61868 | 255, 267 |
| 61602 | 133 | 61657 | 127 | 61809 | 229, 271 | 61871 | 255, 267 |
| 61603 | 133 | 61658 | 127 | 61811 | 229, 271 | 61872 | 255, 267 |
| 61604 | 133 | 61659 | 129 | 61812 | 229, 271 | 61873 | 255, 267 |
| 61605 | 133 | 61661 | 129 | 61813 | 231 | 61874 | 249, 269 |
| 61606 | 133 | 61662 | 129 | 61814 | 231 | 61875 | 249, 269 |
| 61607 | 133 | 61663 | 129 | 61815 | 231 | 61876 | 249, 269 |
| 61608 | 133 | 61664 | 129 | 61816 | 231 | 61877 | 249, 269 |

| MATERIAL NUMBER | PAGE |
|-----------------|----------|
| 61878 | 249, 269 |
| 61879 | 249, 269 |
| 61881 | 249, 269 |
| 61883 | 249, 269 |
| 61884 | 249, 269 |
| 61885 | 249, 269 |
| 61886 | 251 |
| 61887 | 251 |
| 61888 | 251 |
| 61889 | 251 |
| 61891 | 251 |
| 61892 | 251 |
| 61893 | 251 |
| 61894 | 251 |
| 61895 | 251 |
| 61896 | 251 |
| 61897 | 251 |
| 61899 | 251 |
| 61901 | 251 |
| 61902 | 251 |
| 61903 | 230 |
| 61904 | 230 |
| 61905 | 250 |
| 61906 | 252 |
| 61921 | 73 |
| 61922 | 73 |
| 61923 | 73 |
| 61924 | 73 |
| 61925 | 73 |
| 61926 | 73 |
| 61927 | 73 |
| 61928 | 73 |
| 61936 | 36 |
| 61937 | 36 |
| 61938 | 36 |
| 61939 | 36 |
| 61941 | 36 |
| 61942 | 37 |
| 61943 | 37 |
| 61944 | 37 |
| 61945 | 37 |
| 61946 | 37 |
| 61947 | 37 |
| 61948 | 37 |
| 61949 | 37 |
| 61951 | 37 |
| 61952 | 37 |
| 61953 | 41 |
| 61954 | 41 |
| 61955 | 41 |

| MATERIAL NUMBER | PAGE |
|-----------------|------|
| 61956 | 41 |
| 61957 | 41 |
| 61958 | 43 |
| 61959 | 43 |
| 61961 | 43 |
| 61962 | 43 |
| 61963 | 43 |
| 61964 | 43 |
| 61965 | 43 |
| 61966 | 43 |
| 61967 | 43 |
| 61968 | 43 |
| 61969 | 43 |
| 61971 | 43 |
| 61972 | 43 |
| 61973 | 43 |
| 61974 | 43 |
| 61975 | 43 |
| 61976 | 43 |
| 61977 | 43 |
| 61978 | 43 |
| 61979 | 43 |
| 61981 | 260 |
| 61982 | 260 |
| 61983 | 257 |
| 61984 | 258 |
| 61985 | 258 |
| 61986 | 258 |
| 61987 | 258 |
| 61988 | 258 |
| 61989 | 258 |
| 61991 | 258 |
| 61992 | 258 |
| 61993 | 258 |
| 61994 | 258 |
| 61995 | 258 |
| 61996 | 258 |
| 61997 | 258 |
| 61998 | 258 |
| 62001 | 262 |
| 62002 | 262 |
| 62003 | 262 |
| 62004 | 262 |
| 62005 | 262 |
| 62006 | 262 |
| 62007 | 262 |
| 62008 | 262 |
| 62009 | 262 |
| 62011 | 262 |
| 62012 | 262 |

| MATERIAL NUMBER | PAGE |
|-----------------|------|
| 62013 | 262 |
| 62014 | 262 |
| 62015 | 262 |
| 62016 | 262 |
| 62017 | 262 |
| 62018 | 262 |
| 62019 | 262 |
| 62021 | 262 |
| 62022 | 262 |
| 62023 | 262 |
| 62024 | 262 |
| 62025 | 262 |
| 62026 | 262 |
| 62027 | 262 |
| 62028 | 262 |
| 62029 | 262 |
| 62031 | 262 |
| 62032 | 263 |
| 62033 | 263 |
| 62034 | 263 |
| 62035 | 263 |
| 62036 | 263 |
| 62037 | 263 |
| 62038 | 263 |
| 62039 | 263 |
| 62041 | 263 |
| 62042 | 263 |
| 62043 | 263 |
| 62044 | 263 |
| 62045 | 263 |
| 62046 | 263 |
| 62047 | 263 |
| 62048 | 263 |
| 62049 | 263 |
| 62051 | 263 |
| 62052 | 263 |
| 62053 | 263 |
| 62054 | 263 |
| 62055 | 263 |
| 62056 | 263 |
| 62057 | 263 |
| 62058 | 263 |
| 62059 | 263 |
| 62061 | 263 |
| 62062 | 263 |
| 62063 | 263 |
| 62064 | 263 |
| 62065 | 263 |
| 62066 | 263 |
| 62067 | 263 |

| MATERIAL NUMBER | PAGE |
|-----------------|----------|
| 62068 | 263 |
| 62069 | 263 |
| 62071 | 263 |
| 62072 | 263 |
| 62073 | 263 |
| 62074 | 263 |
| 62075 | 263 |
| 62076 | 263 |
| 62077 | 263 |
| 62081 | 41 |
| 62082 | 41 |
| 62083 | 41 |
| 62084 | 41 |
| 62085 | 41 |
| 62087 | 41 |
| 62088 | 41 |
| 62089 | 41 |
| 62091 | 41 |
| 62092 | 41 |
| 62094 | 41 |
| 62095 | 41 |
| 62096 | 41 |
| 62097 | 41 |
| 62098 | 41 |
| 62101 | 41 |
| 62102 | 41 |
| 62103 | 41 |
| 62104 | 41 |
| 62105 | 41 |
| 62107 | 41 |
| 62108 | 41 |
| 62109 | 41 |
| 62111 | 41 |
| 62112 | 41 |
| 62121 | 36 |
| 62122 | 36 |
| 62123 | 36 |
| 62124 | 36 |
| 62125 | 36 |
| 62127 | 262 |
| 62128 | 258 |
| 62129 | 262 |
| 62131 | 263 |
| 62132 | 263 |
| 62133 | 263 |
| 62134 | 17 |
| 62135 | 17 |
| 62136 | 239 |
| 62137 | 229, 271 |
| 62138 | 231 |

| MATERIAL NUMBER | PAGE | MATERIAL NUMBER | PAGE | MATERIAL NUMBER | PAGE | MATERIAL NUMBER | PAGE |
|-----------------|----------|-----------------|------|-----------------|--------------------|-----------------|--------------------|
| 62139 | 235 | 62381 | 241 | 62523 | 53 | 62578 | 227, 243, 249, 267 |
| 62141 | 235 | 62382 | 241 | 62524 | 53 | 62579 | 227, 243, 249, 267 |
| 62142 | 255, 267 | 62383 | 241 | 62525 | 53 | 62581 | 227, 243, 249, 267 |
| 62143 | 251 | 62384 | 241 | 62526 | 26 | 62582 | 227, 243, 249, 267 |
| 62144 | 249, 269 | 62385 | 241 | 62527 | 26 | 62583 | 227, 243, 249, 267 |
| 62145 | 265 | 62386 | 241 | 62528 | 26 | 62584 | 227, 243, 249, 267 |
| 62146 | 265 | 62387 | 241 | 62529 | 54 | 62585 | 227, 243, 249, 267 |
| 62147 | 265 | 62388 | 241 | 62531 | 54 | 62586 | 227, 243, 249, 267 |
| 62148 | 265 | 62389 | 241 | 62532 | 54 | 62587 | 227, 243, 249, 267 |
| 62149 | 265 | 62391 | 241 | 62533 | 26 | 62588 | 227, 243, 249, 267 |
| 62151 | 265 | 62392 | 241 | 62534 | 26 | 62589 | 228 |
| 62152 | 265 | 62393 | 241 | 62535 | 55 | 62591 | 228 |
| 62153 | 265 | 62394 | 241 | 62536 | 55 | 62592 | 228 |
| 62154 | 265 | 62395 | 241 | 62537 | 55 | 62593 | 228 |
| 62155 | 265 | 62396 | 241 | 62538 | 27 | 62594 | 228 |
| 62156 | 265 | 62397 | 241 | 62539 | 27 | 62595 | 228 |
| 62228 | 214, 219 | 62398 | 241 | 62541 | 50 | 62596 | 228 |
| 62229 | 214, 219 | 62399 | 241 | 62542 | 50 | 62597 | 228 |
| 62231 | 214, 219 | 62401 | 241 | 62543 | 25 | 62598 | 228 |
| 62232 | 214, 219 | 62402 | 241 | 62544 | 25 | 62599 | 228 |
| 62233 | 214, 219 | 62403 | 241 | 62545 | 25 | 62601 | 228 |
| 62234 | 214, 219 | 62404 | 241 | 62546 | 51 | 62602 | 228 |
| 62235 | 214, 219 | 62405 | 241 | 62547 | 51 | 62603 | 228 |
| 62236 | 214, 219 | 62406 | 241 | 62548 | 51 | 62604 | 228 |
| 62237 | 214, 219 | 62407 | 241 | 62549 | 53 | 62605 | 228 |
| 62238 | 214, 219 | 62408 | 241 | 62551 | 53 | 62606 | 232, 272 |
| 62239 | 214, 219 | 62409 | 241 | 62552 | 53 | 62607 | 232, 272 |
| 62241 | 214, 219 | 62411 | 241 | 62553 | 26 | 62608 | 232, 272 |
| 62242 | 216, 221 | 62412 | 241 | 62554 | 26 | 62609 | 232, 272 |
| 62243 | 216, 221 | 62413 | 241 | 62555 | 26 | 62611 | 232, 272 |
| 62251 | 22 | 62414 | 241 | 62556 | 54 | 62612 | 232, 272 |
| 62252 | 22 | 62415 | 241 | 62557 | 54 | 62613 | 232, 272 |
| 62253 | 22 | 62416 | 241 | 62558 | 54 | 62614 | 232, 272 |
| 62254 | 22 | 62417 | 241 | 62559 | 26 | 62615 | 232, 272 |
| 62255 | 22 | 62418 | 241 | 62561 | 26 | 62616 | 232, 272 |
| 62256 | 22 | 62419 | 241 | 62562 | 55 | 62617 | 232, 272 |
| 62257 | 23 | 62421 | 241 | 62563 | 55 | 62618 | 232, 272 |
| 62258 | 23 | 62422 | 241 | 62564 | 55 | 62619 | 232, 272 |
| 62259 | 23 | 62423 | 241 | 62565 | 27 | 62621 | 232, 272 |
| 62261 | 23 | 62424 | 241 | 62566 | 27 | 62622 | 232, 272 |
| 62262 | 23 | 62425 | 241 | 62567 | 25, 51, 78 | 62623 | 233, 273, 277 |
| 62263 | 23 | 62426 | 241 | 62568 | 25, 51, 78 | 62624 | 233, 273, 277 |
| 62342 | 288 | 62514 | 50 | 62569 | 25, 51, 78 | 62625 | 233, 273, 277 |
| 62343 | 288 | 62515 | 50 | 62571 | 25, 51, 78 | 62626 | 233, 273, 277 |
| 62344 | 289 | 62516 | 25 | 62572 | 25, 51, 78 | 62627 | 233, 273, 277 |
| 62345 | 289 | 62517 | 25 | 62573 | 227, 243, 249, 267 | 62628 | 233, 273, 277 |
| 62346 | 289 | 62518 | 25 | 62574 | 227, 243, 249, 267 | 62629 | 233, 273, 277 |
| 62347 | 289 | 62519 | 51 | 62575 | 227, 243, 249, 267 | 62631 | 233, 273, 277 |
| 62378 | 241 | 62521 | 51 | 62576 | 227, 243, 249, 267 | 62632 | 233, 273, 277 |
| 62379 | 241 | 62522 | 51 | 62577 | 227, 243, 249, 267 | 62633 | 233, 273, 277 |

| MATERIAL NUMBER | PAGE |
|-----------------|---------------|
| 62634 | 233, 273, 277 |
| 62635 | 233, 273, 277 |
| 62636 | 233, 273, 277 |
| 62637 | 233, 273, 277 |
| 62638 | 233, 273, 277 |
| 62656 | 245 |
| 62657 | 245 |
| 62658 | 245 |
| 62659 | 245 |
| 62661 | 245 |
| 62662 | 245 |
| 62663 | 245 |
| 62664 | 245 |
| 62665 | 245 |
| 62666 | 245 |
| 62667 | 245 |
| 62668 | 245 |
| 62669 | 245 |
| 62671 | 245 |
| 62672 | 245 |
| 62673 | 245 |
| 62674 | 245 |
| 62675 | 245 |
| 62676 | 245 |
| 62677 | 245 |
| 62678 | 245 |
| 62679 | 245 |
| 62681 | 245 |
| 62682 | 245 |
| 62683 | 245 |
| 62684 | 245 |
| 62685 | 245 |
| 62686 | 245 |
| 62687 | 245 |
| 62688 | 245 |
| 62689 | 245 |
| 62691 | 245 |
| 62692 | 245 |
| 62693 | 245 |
| 62694 | 245 |
| 62695 | 245 |
| 62696 | 245 |
| 62697 | 245 |
| 62698 | 245 |
| 62699 | 245 |
| 62701 | 245 |
| 62702 | 245 |
| 62703 | 245 |
| 62704 | 245 |
| 62705 | 245 |

| MATERIAL NUMBER | PAGE |
|-----------------|------|
| 62706 | 287 |
| 62707 | 287 |
| 62708 | 287 |
| 62709 | 287 |
| 62711 | 81 |
| 62712 | 81 |
| 62713 | 81 |
| 62714 | 81 |
| 62715 | 81 |
| 62716 | 81 |
| 62717 | 81 |
| 62718 | 81 |
| 62719 | 270 |
| 62721 | 274 |
| 62722 | 278 |
| 62723 | 276 |
| 62724 | 275 |
| 62725 | 275 |
| 62726 | 275 |
| 62727 | 275 |
| 62728 | 275 |
| 62729 | 275 |
| 62731 | 275 |
| 62732 | 275 |
| 62733 | 275 |
| 62734 | 275 |
| 62735 | 275 |
| 62736 | 275 |
| 62737 | 275 |
| 62738 | 275 |
| 62739 | 275 |
| 62741 | 279 |
| 62742 | 279 |
| 62743 | 279 |
| 62744 | 279 |
| 62745 | 279 |
| 62746 | 279 |
| 62747 | 279 |
| 62748 | 279 |
| 62749 | 279 |
| 62751 | 279 |
| 62752 | 279 |
| 62753 | 279 |
| 62754 | 279 |
| 62755 | 279 |
| 62756 | 279 |
| 62977 | 45 |
| 62978 | 45 |
| 62979 | 45 |
| 62981 | 45 |

| MATERIAL NUMBER | PAGE |
|-----------------|------|
| 62982 | 45 |
| 62983 | 45 |
| 62984 | 44 |
| 62985 | 44 |
| 62986 | 44 |
| 62987 | 44 |
| 62988 | 44 |
| 62989 | 44 |
| 62991 | 44 |
| 62992 | 44 |
| 62993 | 44 |
| 62994 | 44 |
| 62995 | 44 |
| 62996 | 44 |
| 62997 | 44 |
| 62998 | 44 |
| 62999 | 44 |
| 63001 | 44 |
| 63002 | 44 |
| 63003 | 44 |
| 63041 | 61 |
| 63042 | 61 |
| 63043 | 61 |
| 63044 | 61 |
| 63045 | 61 |
| 63046 | 61 |
| 63047 | 61 |
| 63048 | 61 |
| 63049 | 61 |
| 63051 | 61 |
| 63052 | 61 |
| 63053 | 61 |
| 63054 | 61 |
| 63055 | 61 |
| 63056 | 61 |
| 63057 | 61 |
| 63058 | 61 |
| 63059 | 61 |
| 63061 | 61 |
| 63062 | 61 |
| 63063 | 61 |
| 63064 | 61 |
| 63065 | 61 |
| 63066 | 61 |
| 63067 | 63 |
| 63068 | 63 |
| 63069 | 63 |
| 63071 | 63 |
| 63072 | 63 |
| 63073 | 63 |

| MATERIAL NUMBER | PAGE |
|-----------------|----------|
| 63074 | 63 |
| 63075 | 63 |
| 63076 | 63 |
| 63077 | 63 |
| 63078 | 63 |
| 63079 | 63 |
| 63081 | 63 |
| 63082 | 63 |
| 63083 | 63 |
| 63084 | 63 |
| 63085 | 63 |
| 63086 | 63 |
| 63087 | 63 |
| 63088 | 63 |
| 63089 | 63 |
| 63091 | 63 |
| 63092 | 63 |
| 63093 | 63 |
| 63187 | 22 |
| 63188 | 22 |
| 63189 | 22 |
| 63191 | 23 |
| 63192 | 23 |
| 63193 | 23 |
| 63194 | 44 |
| 63195 | 44 |
| 63196 | 44 |
| 63197 | 44 |
| 63198 | 44 |
| 63199 | 44 |
| 63266 | 49 |
| 63267 | 49 |
| 63268 | 49 |
| 63269 | 49 |
| 63271 | 49 |
| 63289 | 253 |
| 63291 | 214, 218 |
| 63292 | 214, 218 |
| 63293 | 214, 218 |
| 63294 | 214, 218 |
| 63295 | 214, 218 |
| 63296 | 214, 218 |
| 63297 | 214, 218 |
| 63298 | 214, 218 |
| 63299 | 214, 218 |
| 63301 | 214, 218 |
| 63302 | 214, 218 |
| 63303 | 214, 218 |
| 63304 | 216, 220 |
| 63305 | 216, 220 |

| MATERIAL NUMBER | PAGE | MATERIAL NUMBER | PAGE | MATERIAL NUMBER | PAGE | MATERIAL NUMBER | PAGE |
|-----------------|------|-----------------|------|-----------------|------|-----------------|------|
| 63451 | 22 | 64195 | 293 | 64473 | 246 | 64824 | 305 |
| 63452 | 22 | 64196 | 293 | 64474 | 246 | 64825 | 305 |
| 63453 | 23 | 64227 | 61 | 64475 | 246 | 64914 | 78 |
| 63454 | 23 | 64228 | 61 | 64476 | 246 | 64915 | 79 |
| 63464 | 156 | 64229 | 61 | 64477 | 247 | 64916 | 78 |
| 63465 | 157 | 64231 | 61 | 64481 | 247 | 64917 | 79 |
| 63468 | 302 | 64232 | 61 | 64482 | 247 | 64918 | 78 |
| 63469 | 302 | 64233 | 61 | 64483 | 247 | 64919 | 79 |
| 63471 | 302 | 64234 | 61 | 64544 | 76 | 64921 | 259 |
| 64018 | 77 | 64235 | 61 | 64545 | 76 | 64922 | 259 |
| 64019 | 77 | 64236 | 61 | 64546 | 76 | 64923 | 259 |
| 64021 | 77 | 64237 | 61 | 64547 | 76 | 64924 | 259 |
| 64022 | 77 | 64238 | 61 | 64548 | 76 | 64925 | 259 |
| 64023 | 56 | 64239 | 61 | 64549 | 76 | 64926 | 259 |
| 64024 | 56 | 64241 | 61 | 64552 | 76 | 64927 | 259 |
| 64025 | 77 | 64242 | 61 | 64553 | 76 | 64928 | 259 |
| 64026 | 77 | 64243 | 61 | 64554 | 76 | 64929 | 259 |
| 64027 | 77 | 64244 | 61 | 64555 | 76 | 64931 | 259 |
| 64028 | 77 | 64245 | 61 | 64556 | 76 | 64932 | 259 |
| 64029 | 56 | 64246 | 61 | 64557 | 76 | 64933 | 259 |
| 64031 | 56 | 64247 | 61 | 64558 | 76 | 64934 | 259 |
| 64032 | 77 | 64248 | 61 | 64559 | 76 | 64935 | 259 |
| 64033 | 77 | 64249 | 61 | 64564 | 76 | 64936 | 295 |
| 64034 | 77 | 64251 | 61 | 64565 | 76 | 64937 | 295 |
| 64035 | 77 | 64252 | 61 | 64566 | 76 | 64938 | 295 |
| 64061 | 137 | 64253 | 61 | 64567 | 76 | 64939 | 295 |
| 64062 | 137 | 64286 | 63 | 64568 | 76 | 64941 | 12 |
| 64063 | 137 | 64287 | 63 | 64569 | 76 | 64942 | 12 |
| 64064 | 137 | 64288 | 63 | 64571 | 76 | 64943 | 12 |
| 64065 | 137 | 64289 | 63 | 64572 | 76 | 64944 | 12 |
| 64066 | 137 | 64291 | 63 | 64573 | 76 | 64945 | 12 |
| 64074 | 137 | 64292 | 63 | 64574 | 76 | 64946 | 12 |
| 64075 | 137 | 64293 | 63 | 64582 | 49 | 64955 | 161 |
| 64076 | 137 | 64294 | 63 | 64583 | 49 | 64956 | 162 |
| 64077 | 137 | 64295 | 63 | 64584 | 49 | 64957 | 161 |
| 64078 | 137 | 64296 | 63 | 64585 | 49 | 64958 | 162 |
| 64079 | 137 | 64297 | 63 | 64685 | 22 | 65006 | 159 |
| 64087 | 137 | 64298 | 63 | 64686 | 22 | 65017 | 159 |
| 64088 | 137 | 64299 | 63 | 64687 | 22 | 65095 | 84 |
| 64089 | 137 | 64301 | 63 | 64688 | 22 | 65096 | 85 |
| 64091 | 137 | 64302 | 63 | 64689 | 23 | 65097 | 290 |
| 64092 | 137 | 64303 | 63 | 64691 | 23 | 65098 | 290 |
| 64093 | 137 | 64304 | 63 | 64692 | 23 | 65099 | 291 |
| 64172 | 292 | 64305 | 63 | 64693 | 23 | 66259 | 84 |
| 64173 | 293 | 64306 | 63 | 64811 | 305 | 66261 | 85 |
| 64174 | 293 | 64307 | 63 | 64812 | 305 | 66262 | 290 |
| 64191 | 292 | 64308 | 63 | 64813 | 305 | 66263 | 290 |
| 64192 | 293 | 64309 | 63 | 64814 | 305 | 66264 | 291 |
| 64193 | 293 | 64311 | 63 | 64822 | 305 | 66265 | 84 |
| 64194 | 292 | 64312 | 63 | 64823 | 305 | 66266 | 85 |

| MATERIAL NUMBER | PAGE |
|-----------------|------|
| 66267 | 290 |
| 66268 | 290 |
| 66269 | 291 |
| 66343 | 318 |
| 66344 | 319 |
| 66345 | 319 |
| 66346 | 319 |
| 66347 | 318 |
| 66348 | 318 |
| 66349 | 318 |
| 66351 | 320 |
| 66352 | 320 |
| 66353 | 320 |
| 66354 | 321 |
| 66355 | 321 |
| 66356 | 321 |
| 66357 | 321 |
| 66358 | 323 |
| 66359 | 323 |
| 66361 | 200 |
| 66362 | 200 |
| 66363 | 200 |
| 66364 | 203 |
| 66365 | 201 |
| 66366 | 201 |
| 66367 | 202 |
| 66368 | 201 |
| 66369 | 203 |
| 66371 | 203 |
| 66372 | 201 |
| 66373 | 202 |
| 66374 | 202 |
| 66375 | 203 |
| 66391 | 200 |
| 66392 | 200 |
| 66393 | 200 |
| 66394 | 203 |
| 66395 | 201 |
| 66396 | 201 |
| 66397 | 202 |
| 66398 | 201 |
| 66399 | 203 |
| 66401 | 203 |
| 66402 | 201 |
| 66403 | 202 |
| 66404 | 202 |
| 66405 | 203 |
| 66417 | 199 |
| 66418 | 199 |
| 66421 | 198 |

| MATERIAL NUMBER | PAGE |
|-----------------|------|
| 66422 | 198 |
| 66451 | 198 |
| 66452 | 198 |
| 66457 | 57 |
| 66458 | 57 |
| 66459 | 57 |
| 66461 | 57 |
| 66462 | 57 |
| 66463 | 57 |
| 66464 | 57 |
| 66465 | 57 |
| 66466 | 57 |
| 66467 | 57 |
| 66468 | 57 |
| 66469 | 57 |
| 66471 | 57 |
| 66472 | 57 |
| 66473 | 57 |
| 66474 | 57 |
| 66475 | 57 |
| 66476 | 57 |
| 67117 | 149 |
| 67118 | 151 |
| 67119 | 187 |
| 67147 | 169 |
| 67148 | 169 |
| 67149 | 169 |
| 67151 | 169 |
| 67152 | 169 |
| 67153 | 169 |
| 67154 | 170 |
| 67155 | 170 |
| 67156 | 170 |
| 67157 | 170 |
| 67158 | 170 |
| 67159 | 170 |
| 67161 | 170 |
| 67162 | 170 |
| 67163 | 170 |
| 67164 | 170 |
| 67165 | 170 |
| 67166 | 170 |
| 67167 | 170 |
| 67168 | 170 |
| 67169 | 170 |
| 67171 | 170 |
| 67172 | 170 |
| 67173 | 170 |
| 67174 | 87 |
| 67175 | 87 |

| MATERIAL NUMBER | PAGE |
|-----------------|------|
| 67176 | 87 |
| 67177 | 171 |
| 67178 | 171 |
| 67179 | 171 |
| 67181 | 171 |
| 67182 | 171 |
| 67183 | 171 |
| 67184 | 171 |
| 67185 | 171 |
| 67186 | 171 |
| 67187 | 171 |
| 67188 | 171 |
| 67189 | 171 |
| 67191 | 171 |
| 67192 | 171 |
| 67193 | 171 |
| 67194 | 171 |
| 67195 | 171 |
| 67196 | 171 |
| 67331 | 149 |
| 67332 | 151 |
| 67418 | 311 |
| 67427 | 75 |
| 67428 | 75 |
| 67476 | 309 |
| 67478 | 163 |
| 67479 | 163 |
| 67481 | 303 |
| 67482 | 303 |
| 67486 | 101 |
| 67487 | 101 |
| 67488 | 101 |
| 67489 | 101 |
| 67491 | 101 |
| 67492 | 101 |
| 67494 | 29 |
| 67496 | 29 |
| 67498 | 29 |
| 67499 | 29 |
| 67503 | 29 |
| 67506 | 29 |
| 67508 | 29 |
| 67509 | 29 |
| 67512 | 29 |
| 67513 | 29 |
| 67515 | 29 |
| 67516 | 29 |
| 67517 | 185 |
| 67518 | 185 |
| 67519 | 185 |

| MATERIAL NUMBER | PAGE |
|-----------------|------|
| 67521 | 184 |
| 67523 | 184 |
| 67524 | 184 |
| 67525 | 184 |
| 67526 | 184 |
| 67527 | 189 |
| 67528 | 189 |
| 67529 | 189 |
| 67542 | 186 |
| 67543 | 186 |
| 67546 | 185 |
| 67547 | 185 |
| 67548 | 185 |
| 67549 | 196 |
| 67552 | 197 |
| 67553 | 197 |
| 67556 | 187 |
| 67557 | 187 |
| 67565 | 197 |
| 67566 | 197 |
| 67567 | 196 |
| 67568 | 196 |
| 67569 | 186 |
| 67572 | 190 |
| 67573 | 190 |
| 67574 | 190 |
| 67576 | 191 |
| 67577 | 191 |
| 67578 | 191 |
| 67579 | 195 |
| 67581 | 195 |
| 67582 | 195 |
| 67583 | 195 |
| 67584 | 195 |
| 67585 | 195 |
| 67586 | 197 |
| 67587 | 197 |
| 67588 | 197 |
| 67589 | 197 |
| 67591 | 197 |
| 67592 | 197 |
| 67593 | 192 |
| 67594 | 192 |
| 67595 | 192 |
| 67596 | 192 |
| 67597 | 192 |
| 67598 | 192 |
| 67599 | 194 |
| 67601 | 194 |
| 67602 | 194 |

| MATERIAL NUMBER | PAGE | MATERIAL NUMBER | PAGE | MATERIAL NUMBER | PAGE | MATERIAL NUMBER | PAGE |
|-----------------|------|-----------------|------|-----------------|------|-----------------|------|
| 67603 | 192 | 67661 | 94 | 67746 | 101 | 67981 | 143 |
| 67604 | 192 | 67662 | 94 | 67747 | 101 | 67982 | 143 |
| 67605 | 192 | 67663 | 93 | 67748 | 101 | 67983 | 143 |
| 67606 | 193 | 67664 | 93 | 67749 | 101 | 67984 | 143 |
| 67607 | 193 | 67665 | 93 | 67751 | 101 | 67998 | 312 |
| 67608 | 193 | 67666 | 93 | 67752 | 101 | 68037 | 308 |
| 67609 | 193 | 67667 | 95 | 67753 | 101 | 68038 | 308 |
| 67611 | 193 | 67668 | 95 | 67754 | 101 | 68039 | 321 |
| 67612 | 193 | 67681 | 330 | 67755 | 101 | 68041 | 143 |
| 67613 | 193 | 67682 | 310 | 67756 | 101 | 68042 | 143 |
| 67614 | 193 | 67683 | 328 | 67757 | 175 | 68043 | 143 |
| 67615 | 193 | 67684 | 328 | 67758 | 175 | 68044 | 143 |
| 67616 | 193 | 67686 | 173 | 67759 | 175 | 68045 | 143 |
| 67617 | 193 | 67687 | 173 | 67761 | 175 | 68046 | 143 |
| 67618 | 193 | 67688 | 173 | 67762 | 175 | 68047 | 143 |
| 67619 | 194 | 67689 | 173 | 67763 | 175 | 68048 | 143 |
| 67621 | 194 | 67691 | 173 | 67764 | 175 | 68049 | 226 |
| 67622 | 194 | 67692 | 173 | 67765 | 175 | 68051 | 31 |
| 67623 | 194 | 67693 | 173 | 67766 | 175 | 68052 | 31 |
| 67624 | 194 | 67694 | 173 | 67835 | 175 | 68053 | 31 |
| 67625 | 194 | 67695 | 173 | 67836 | 175 | 68054 | 31 |
| 67626 | 192 | 67696 | 173 | 67837 | 175 | 68055 | 31 |
| 67627 | 192 | 67697 | 173 | 67838 | 175 | 68056 | 31 |
| 67628 | 192 | 67698 | 173 | 67839 | 175 | 68057 | 31 |
| 67629 | 192 | 67717 | 29 | 67841 | 175 | 68058 | 31 |
| 67631 | 192 | 67718 | 29 | 67842 | 175 | 68059 | 31 |
| 67632 | 192 | 67719 | 29 | 67843 | 175 | 68061 | 31 |
| 67633 | 193 | 67721 | 29 | 67844 | 175 | 68062 | 31 |
| 67634 | 193 | 67722 | 29 | 67857 | 311 | 68063 | 31 |
| 67635 | 193 | 67723 | 29 | 67858 | 309 | 68064 | 31 |
| 67636 | 193 | 67724 | 29 | 67861 | 138 | 68065 | 31 |
| 67637 | 193 | 67725 | 29 | 67862 | 138 | 68066 | 31 |
| 67638 | 193 | 67726 | 29 | 67863 | 138 | 68067 | 31 |
| 67639 | 194 | 67727 | 29 | 67864 | 139 | 68068 | 31 |
| 67641 | 194 | 67728 | 29 | 67865 | 139 | 68069 | 31 |
| 67642 | 194 | 67729 | 29 | 67866 | 139 | 68071 | 31 |
| 67643 | 75 | 67731 | 29 | 67867 | 139 | 68072 | 31 |
| 67644 | 75 | 67732 | 29 | 67868 | 139 | 68073 | 31 |
| 67645 | 75 | 67733 | 29 | 67869 | 139 | 68074 | 31 |
| 67646 | 75 | 67734 | 29 | 67871 | 311 | 68075 | 31 |
| 67647 | 75 | 67735 | 29 | 67872 | 311 | 68076 | 31 |
| 67648 | 75 | 67736 | 29 | 67873 | 314 | 68081 | 67 |
| 67649 | 75 | 67737 | 29 | 67874 | 316 | 68082 | 67 |
| 67651 | 75 | 67738 | 29 | 67875 | 316 | 68083 | 67 |
| 67652 | 75 | 67739 | 29 | 67876 | 316 | 68084 | 67 |
| 67653 | 75 | 67741 | 29 | 67958 | 237 | 68085 | 67 |
| 67656 | 92 | 67742 | 29 | 67959 | 237 | 68086 | 67 |
| 67657 | 92 | 67743 | 29 | 67967 | 300 | 68101 | 83 |
| 67658 | 92 | 67744 | 101 | 67968 | 300 | 68102 | 83 |
| 67659 | 92 | 67745 | 101 | 67969 | 300 | 68103 | 83 |

| MATERIAL NUMBER | PAGE |
|-----------------|------|
| 68104 | 65 |
| 68105 | 65 |
| 68106 | 65 |
| 68107 | 65 |
| 68108 | 65 |
| 68109 | 65 |
| 68111 | 65 |
| 68112 | 65 |
| 68121 | 65 |
| 68122 | 65 |
| 68123 | 65 |
| 68124 | 65 |
| 68125 | 65 |
| 68126 | 65 |
| 68127 | 65 |
| 68128 | 65 |
| 68129 | 65 |
| 68131 | 65 |
| 68132 | 65 |
| 68133 | 65 |
| 68134 | 65 |
| 68135 | 65 |
| 68136 | 65 |
| 68137 | 65 |
| 68141 | 65 |
| 68142 | 65 |
| 68143 | 65 |
| 68144 | 65 |
| 68145 | 65 |
| 68146 | 65 |
| 68147 | 65 |
| 68148 | 65 |
| 68151 | 65 |
| 68152 | 65 |
| 68153 | 65 |
| 68154 | 65 |
| 68155 | 65 |
| 68156 | 65 |
| 68157 | 65 |
| 68158 | 65 |
| 68159 | 65 |
| 68161 | 65 |
| 68162 | 65 |
| 68163 | 65 |
| 68164 | 65 |
| 68165 | 65 |
| 68166 | 321 |
| 68167 | 321 |
| 68171 | 65 |
| 68172 | 65 |

| MATERIAL NUMBER | PAGE |
|-----------------|------|
| 68173 | 65 |
| 68174 | 65 |
| 68175 | 65 |
| 68176 | 65 |
| 68177 | 65 |
| 68178 | 65 |
| 68179 | 65 |
| 68181 | 65 |
| 68182 | 65 |
| 68183 | 65 |
| 68184 | 65 |
| 68185 | 65 |
| 68186 | 103 |
| 68187 | 103 |
| 68188 | 103 |
| 68189 | 103 |
| 68191 | 103 |
| 68192 | 103 |
| 68201 | 67 |
| 68202 | 67 |
| 68203 | 67 |
| 68204 | 67 |
| 68205 | 67 |
| 68206 | 67 |
| 68207 | 149 |
| 68208 | 151 |
| 68211 | 67 |
| 68212 | 67 |
| 68213 | 67 |
| 68214 | 67 |
| 68215 | 67 |
| 68216 | 67 |
| 68217 | 67 |
| 68218 | 67 |
| 68219 | 67 |
| 68221 | 67 |
| 68222 | 67 |
| 68223 | 67 |
| 68224 | 67 |
| 68225 | 67 |
| 68226 | 67 |
| 68227 | 67 |
| 68228 | 67 |
| 68229 | 67 |
| 68231 | 67 |
| 68232 | 67 |
| 68233 | 67 |
| 68234 | 67 |
| 68235 | 67 |
| 68236 | 67 |

| MATERIAL NUMBER | PAGE |
|-----------------|------|
| 68237 | 67 |
| 68238 | 67 |
| 68239 | 67 |
| 68241 | 67 |
| 68242 | 67 |
| 68243 | 67 |
| 68245 | 67 |
| 68246 | 67 |
| 68247 | 67 |
| 68248 | 310 |
| 68266 | 316 |
| 68271 | 21 |
| 68272 | 21 |
| 68273 | 21 |
| 68274 | 21 |
| 68275 | 21 |
| 68276 | 21 |
| 68277 | 21 |
| 68278 | 21 |
| 68285 | 13 |
| 68286 | 13 |
| 68287 | 13 |
| 68288 | 13 |
| 68291 | 252 |
| 68292 | 253 |
| 68293 | 250 |
| 68294 | 266 |
| 68295 | 264 |
| 68335 | 114 |
| 68336 | 115 |
| 68338 | 327 |
| 68341 | 217 |
| 68342 | 217 |
| 68344 | 217 |
| 68343 | 217 |
| 68345 | 217 |
| 68352 | 217 |
| 68354 | 217 |
| 68356 | 217 |
| 68346 | 217 |
| 68347 | 217 |
| 68348 | 217 |
| 68349 | 217 |
| 68351 | 217 |
| 68353 | 217 |
| 68355 | 217 |
| 68361 | 217 |
| 68362 | 217 |
| 68363 | 217 |
| 68371 | 216 |


| MATERIAL NUMBER | PAGE |
|-----------------|----------|
| 68372 | 216, 220 |
| 68373 | 216, 220 |
| 68374 | 216, 220 |
| 68376 | 216 |
| 68378 | 315 |
| 68393 | 119 |
| 68394 | 119 |
| 68395 | 119 |
| 68396 | 119 |
| 68397 | 119 |
| 68398 | 119 |
| 68399 | 119 |
| 68401 | 119 |
| 68402 | 119 |
| 68403 | 119 |
| 68404 | 119 |
| 68405 | 119 |
| 68442 | 71 |
| 68443 | 71 |
| 68444 | 71 |
| 68445 | 71 |
| 68446 | 71 |
| 68447 | 71 |
| 68448 | 71 |
| 68449 | 71 |
| 68572 | 116 |
| 68573 | 116 |
| 68574 | 116 |
| 68575 | 117 |
| 68576 | 117 |
| 68577 | 117 |
| 68578 | 59 |
| 68579 | 59 |
| 68581 | 59 |
| 68582 | 59 |
| 68583 | 59 |
| 68584 | 59 |
| 68585 | 59 |
| 68586 | 59 |
| 68587 | 59 |
| 68588 | 59 |
| 68589 | 59 |
| 68591 | 59 |
| 68594 | 59 |
| 68595 | 59 |
| 68596 | 59 |
| 68597 | 59 |
| 68598 | 59 |
| 68599 | 59 |
| 68701 | 105 |

| MATERIAL NUMBER | PAGE | MATERIAL NUMBER | PAGE | MATERIAL NUMBER | PAGE | MATERIAL NUMBER | PAGE |
|-----------------|------|-----------------|----------|-----------------|----------|-----------------|------|
| 68702 | 105 | 68766 | 153 | 68977 | 215, 220 | 69285 | 207 |
| 68703 | 105 | 68767 | 153 | 68978 | 215, 220 | 69286 | 207 |
| 68704 | 105 | 68768 | 152 | 68979 | 215, 220 | 69287 | 209 |
| 68705 | 105 | 68769 | 152 | 68981 | 215, 220 | 69288 | 209 |
| 68706 | 105 | 68771 | 152 | 68982 | 215, 220 | 69289 | 209 |
| 68707 | 105 | 68779 | 99 | 68983 | 215, 220 | 69291 | 211 |
| 68708 | 105 | 68782 | 145 | 68984 | 215, 220 | 69292 | 211 |
| 68709 | 105 | 68783 | 145 | 68985 | 215, 220 | 69293 | 211 |
| 68711 | 105 | 68784 | 145 | 68989 | 215, 220 | 69294 | 210 |
| 68712 | 105 | 68785 | 145 | 68991 | 215, 220 | 69295 | 210 |
| 68713 | 105 | 68786 | 320 | 68992 | 215, 220 | 69296 | 207 |
| 68714 | 107 | 68787 | 320 | 68993 | 216, 220 | 69297 | 207 |
| 68715 | 107 | 68788 | 320 | 68994 | 216, 220 | 69298 | 207 |
| 68716 | 107 | 68789 | 319 | 68995 | 299 | 69299 | 207 |
| 68717 | 107 | 68791 | 319 | 68996 | 299 | 69301 | 207 |
| 68718 | 107 | 68792 | 320 | 68997 | 299 | 69302 | 207 |
| 68719 | 107 | 68793 | 320 | 68998 | 301 | 69303 | 209 |
| 68721 | 107 | 68794 | 320 | 68999 | 301 | 69304 | 209 |
| 68722 | 107 | 68796 | 282 | 69056 | 324 | 69305 | 209 |
| 68723 | 107 | 68799 | 282 | 69057 | 324 | 69306 | 211 |
| 68724 | 107 | 68806 | 283 | 69058 | 325 | 69307 | 211 |
| 68725 | 107 | 68809 | 285 | 69059 | 325 | 69308 | 211 |
| 68726 | 107 | 68813 | 284 | 69061 | 325 | 69309 | 207 |
| 68727 | 10 | 68816 | 284 | 69062 | 326 | 69311 | 207 |
| 68728 | 10 | 68827 | 286 | 69063 | 325 | 69312 | 207 |
| 68729 | 10 | 68829 | 47 | 69064 | 325 | 69313 | 207 |
| 68731 | 10 | 68831 | 47 | 69065 | 325 | 69314 | 207 |
| 68732 | 10 | 68832 | 47 | 69066 | 326 | 69315 | 207 |
| 68733 | 10 | 68833 | 47 | 69067 | 326 | 69316 | 209 |
| 68734 | 10 | 68851 | 207 | 69068 | 326 | 69317 | 209 |
| 68735 | 10 | 68852 | 207 | 69071 | 326 | 69318 | 209 |
| 68736 | 10 | 68853 | 207 | 69072 | 326 | 69321 | 211 |
| 68737 | 11 | 68854 | 207 | 69073 | 327 | 69322 | 211 |
| 68738 | 11 | 68855 | 207 | 69074 | 327 | 69323 | 211 |
| 68739 | 11 | 68856 | 207 | 69075 | 327 | 69324 | 211 |
| 68741 | 11 | 68857 | 208 | 69076 | 91 | 69325 | 211 |
| 68742 | 11 | 68858 | 208 | 69077 | 91 | 69326 | 211 |
| 68743 | 11 | 68859 | 208 | 69091 | 301 | 69327 | 212 |
| 68744 | 11 | 68861 | 208 | 69254 | 315 | 69328 | 213 |
| 68745 | 11 | 68862 | 208 | 69255 | 317 | 69337 | 176 |
| 68746 | 11 | 68863 | 208 | 69257 | 317 | 69338 | 176 |
| 68747 | 96 | 68864 | 209 | 69258 | 313 | 69339 | 176 |
| 68749 | 96 | 68866 | 209 | 69264 | 308 | 69341 | 177 |
| 68752 | 154 | 68867 | 209 | 69266 | 314 | 69342 | 177 |
| 68753 | 154 | 68868 | 212 | 69271 | 309 | 69343 | 177 |
| 68754 | 154 | 68871 | 320 | 69273 | 329 | 69344 | 176 |
| 68758 | 155 | 68872 | 316 | 69281 | 207 | 69345 | 176 |
| 68759 | 155 | 68918 | 331 | 69282 | 207 | 69346 | 176 |
| 68761 | 155 | 68919 | 331 | 69283 | 207 | 69347 | 177 |
| 68765 | 153 | 68976 | 215, 220 | 69284 | 207 | 69348 | 177 |
| | | | | | | 69349 | 177 |

EGLO WELTWEIT VERTRIEBSGESELLSCHAFTEN


EGLO WOLDWIDE SALES COMPANIES
EGLO DANS LE MONDE SOCIÉTÉS DE VENTE



 **AUSTRIA**
EGLO LEUCHTEN GMBH
Heiligkreuz 22
6136 Pill
T: +43 5242 6996 110 | F: +43 5242 6996 972
info-austria@eglo.com

 **AUSTRALIA**
EGLO LIGHTING AUSTRALIA
5/339 Archerfield Road
4077 Richlands | Queensland
T: +61 7 3375 1413 | F: +61 7 3375 1412
info@eglolighting.com.au

 **BELGIUM**
EGLO BELGIUM BV
Antwerpsesteenweg 247
2950 Kapellen
T: +32 3 250 60 80 | F: +32 3 219 80 67
info-belgium@eglo.com

 **BOSNIA AND HERZEGOVINA**
EGLO RASVJETA BH D.O.O.
Hrgovi Donji 178
76250 Gradacac
T: +387 35 86 85 00 | F: +387 35 82 44 41
info-Bosnia-Herzegovina@eglo.com | info@eglo.ba

 **BULGARIA**
EGLO BULGARIA EOOD
Main Road Burgas-Sofia | 5th kilometer | Building EGLO
8000 Burgas
T: +359 888 755 509
info-bulgaria@eglo.com

 **CANADA**
EGLO CANADA INC.
20700 Route Transcanadienne
H9X 4B7 Baie D'Ufré, Quebec
T: +1 514 457 5483 | F: +1 514 457 5487
info-canada@eglo.com

 **CHILE**
EGLO CHILE ILUMINACIÓN LTDA.
Av. Américo Vespucio Norte 1930
Conchalí - Santiago de Chile
T: +562 2 595 2222
info-chile@eglo.com

 **CHINA**
DONGGUAN EGLO LIGHTING
COMMERCIAL CO LTD
No.1 | Shangqiao Industrial Rd Shangqiao, Dongcheng
Dongguancity, Guanzhouprovince
T: +86 769 2203 3866 | F: +86 769 2203 6866
info-china@eglo.com

 **COLOMBIA**
EGLO COLOMBIA ILUMINACIÓN SAS
Autopista Norte 800 Mts adelante del Peaje de los Andes
Costado Oriental Km 19 Lote 30
Bogotá - Chia
T: +57 (1) 744 2339
info-colombia@eglo.com

 **COSTA RICA**
EGLO COSTA RICA
Centro Comercial Calle Real local #8 de la sucursal del
BAC San José 800 metros al norte Guachipilín de Escazú
San José, Costa Rica
T: +506-2289-4690 | F: +506-2100-6384
info-costarica@eglo.com

 **CROATIA**
EGLO RASVJETA D.O.O.
Jadranska avenija 9
10020 Zagreb
T: +385 1 379 40 62 | F: +385 1 379 41 04
info-croatia@eglo.com

 **CZECH REPUBLIC**
EGLO CZ+SK s.r.o.
Náchodská 2479/63
193 00 Praha 9
T: +420 281 924 163 | F: +420 281 925 205
info-czechrepublic@eglo.com

 **DENMARK**
EGLO DENMARK A/S
Agerbakken 20
8362 Hørning
T: +45 70 22 55 11
info-denmark@eglo.com

 **ESTONIA**
MOODNE VALGUSTUS AS
Rävala pst. 7
10143 Tallinn
T: +372 667 6670 | F: +372 631 3195
info-estonia@eglo.com

 **FINLAND**
EGLO FINLAND OY
Malmin raitti 17A
00700 Helsinki
T: +358 20 7649 820
info-finland@eglo.com

 **FRANCE**
EGLO FRANCE LUMINAIRE SARL
Z.A. Jeune Bois | 2 Rue de la Martinique
68274 Wittenheim
T: +33 3 89 62 50 45 | F: +33 389 6250 49
info-france@eglo.com

 **GERMANY**
EGLO LEUCHTEN HANDELS GMBH
Kleinbahnstr. 35
59759 Arnsberg
T: +49 2932 6269 0 | F: +49 2932 6269 39
info-germany@eglo.com

 **GREAT BRITAIN AND IRELAND**
EGLO UK LTD.
Unit 12 Cirrus Park, Lower Farm Road, Moulton Park
Industrial Estate, Northampton NN3 6UR
T: +44 1604 790 986
info-UK@eglo.com

**GREECE**
EGLO HELLAS A.E.

Sykias 2 and parodos dekeleias
13679 Acharnai
T: +30 21 0800 2363
info-greece@eglo.com

**HUNGARY**
EGLO LUX KFT.

Fő út 143/A
2120 Dunakeszi
T: +36 27 341 353
info-hungary@eglo.com

**INDIA**
EGLO INDIA PRIVATE LIMITED

A-307, Ansal Chambers - 1, 3, Bhikaji Cama Place,
110066 Delhi
T: +91 85279 44288
info-india@eglo.com

**ITALY**
EGLO ITALIANA S.R.L.

Via Giotto, 4
31021 Mogliano Veneto (TV)
T: +39 041 45 66 245 | F: +39 041 45 74 066 / 071
info-italy@eglo.com

**KAZAKHSTAN**
EGLO KAZAKHSTAN LLP

Al-Farabi Avenue 7, Office 72, 14rd floor, Block 4A,
Nurly-Tau Business Center
50059 Almaty
T: +7 727 293 25 20 | M: +7 701 031 00 00
info-kazakhstan@eglo.com

**KOSOVO**
EGLO KOSOVA LLC

Lugisht e qytetit pn
20000 Prizren
T: +383 44 216 687 | SHOP: +383 49 699 100
info-kosovo@eglo.com

**LATVIA**
MOODNE VALGUSTUS AS

Rävala pst.7
10143 Tallinn
T: +370 652 49923 | T: +372 667 6670
info-latvia@eglo.com

**LITHUANIA**
MOODNE VALGUSTUS AS

Rävala pst.7
10143 Tallinn
T: +370 652 49923 | T: +372 667 6670
info-lithuania@eglo.com

**MALAYSIA**
EGLO ASIA SDN BHD

B-07-13, Empire Soho, Empire Subang, Jalan SS 16/1,
47500 Subang Jaya, Selangor Darul Ehsan.
T: +60162115313
info-malaysia@eglo.com

**MEXICO**
EGLO MÉXICO ILUMINACIÓN S DE RL DE CV

Prolongación Avenida López Mateos Sur N°3561,
Fraccionamiento Los Gavilanes
C.P. 45645 Tlajomulco de Zúñiga | Jalisco
T: +52 33 3687 20 95
info-mexico@eglo.com

**MIDDLE EAST**
EGLO LIGHTING MIDDLE EAST FZE

P.O. BOX 262073, LOB6, OFFICE G18
Jebel Ali, Dubai, UAE
T: +97 148810080 | F: +97 148810081
gulf@eglo.com

**MOROCCO - EGLO AFRICA**
EGLO MAGHREB LUMINAIRES SARL

219 Bd Med Zerkouni. Suite: 67
20330 Casablanca
T: +212 522 98 80 25 / -05
info-global@eglo.com | info.africa@eglo.com

**THE NETHERLANDS**
EGLO VERLICHTING NEDERLAND B.V.

Innovatiepark 20
4906 AA Oosterhout (NB)
T: +31 162 48 28 30
info-nl@eglo.com

**NORWAY**
MS BELYSNING

Gardermovegen 95B
2030 Nannestad
T: +47 63 888500 | F: +47 63 888501
info-norway@eglo.com

**PERU**
EGLO PERU S.A.C

Av Primavera 1419
Distrito de Santiago de Surco y Departamento de Lima
T: +51 902 763 635
info-peru@eglo.com

**POLAND**
EGLO POLSKA SP. Z O.O.

Ul. Dźwiękowa 2
02-857 Warszawa
T: +48 22 644 57 55 | T: +48 22 644 89 82
info-poland@eglo.com

**PORTUGAL**
EGLO PORTUGAL ILUMINAÇÃO, LDA

Rua Fonte Parada, 125
4595-434 Seroa-Paços de Ferreira
T: +351 255 890 000
info-portugal@eglo.com

**ROMANIA**
EGLO ROMANIA PRODEXIM SRL.

Str. Atomistilor nr. 1D
77125 Magurele - Ilfov
T: +40 314 250 902 | F: +40 314 250 899
info-romania@eglo.com

**RUSSIA**
EGLO LIGHTING LLC

Varshavskoe shosse 3 | Office 23
117105 Moscow
T: +7495 789 4311 | F: +7495 789 4312
info-russia@eglo.com

**SERBIA**
EGLO RASVETA DOO

Stefana Prvovenčanog 28
11000 Beograd
T: +381 11 3981 366 | F: +381 11 3981 389
info-serbia@eglo.com

**SLOVAKIA**
EGLO CZ+SK s.r.o

Náchodská 2479/63
193 00 Praha 9
T: +421 313 211 551 | F: +421 313 211 556
info-slovakia@eglo.com

**SLOVENIA**
EGLO RASVJETA D.O.O.

Jadranska avenija 9
10020 Zagreb
T: +386 158 093 18
info-slovenia@eglo.com

**SPAIN**
EGLO ESPANA ILUMINACIÓN S.L.

Avda. de Castilla,1 (Edf. Best Point) 2ª Planta - Oficina
16A-B
28830 San Fernando de Henares, Madrid
T: +34 91 677 90 44 | F: +34 91 677 03 04
info-spain@eglo.com

**SWEDEN**
EGLO SVERIGE AB

Star Street 1
512 50 Svenljunga
T: +46 340 623 505
info-sweden@eglo.com

**SWITZERLAND**
EGLO SCHWEIZ AG

Seetalstrasse 142
6032 Emmen
T: +41 41 268 69 59
info-switzerland@eglo.com

**TURKEY**
EGLO Aydınlatma ithalat lihrcat Ltd. Şti.

Eyüp Sultan Mah. Sekmen Cad. No:18/2
34885 Sancaktepe / İstanbul Samandıra
T: +90 216 311 09 -02 / -03 / -04 |
F: +90 216 311 09 / -05
info-turkey@eglo.com

**UKRAINE**
EGLO UKRAINE LTD

Vatslava Gavela boulevard, 6/7-A,
03124 Kyiv
T: +38 067 670 58 61
info-ukraina@eglo.com

**USA**
EGLO USA, INC.

3640 Royal South Parkway
30349 Atlanta, Georgia
T: +1 404 477 5601 | F: +1 404 393 7053
info-usa@eglo.com

EGLO PROFESSIONAL

BESTSELLER 2023/24

EN All previous catalogues and price lists are no longer valid with the issue of this catalogue.

Errors, misprints, model and price changes and technical modifications are reserved. We deliver based on our terms of delivery and payment. Our products comply with the European light norm EN60598. Products with the ENEC test mark are conforming to the guide line 2006/95/EG. Products with additional safety remarks (e.g protection class, IP) are identified within the product family with the relevant symbol and number.

The content of this catalogue is protected under copyright law for EGLO Leuchten GmbH. All rights reserved.

Our specific written consent must be obtained before using any illustrations and texts. The pictures are 4C prints and may differ from the original. The product pictures and ambiances in this catalogue can deviate from reality, and they do not necessarily concur with the usual application of the product. EGLO does not assume liability for the correctness, completeness or the application depiction of the products and/or the product information.

Design, layout and composition:
EGLO Leuchten GmbH, A-6136 Pill - AUSTRIA

Print: Samson Druck GmbH,
5581 St. Margarethen - AUSTRIA

Pictures: EGLO, Adobe Stock, istockphoto.com

DE Mit diesem Katalog verlieren alle vorhergehenden Kataloge und Preislisten ihre Gültigkeit.

Irrtümer, Druckfehler, Modell- und Preisänderungen sowie technische Änderungen vorbehalten. Wir liefern zu unseren Liefer- und Zahlungsbedingungen. Unsere Produkte entsprechen der europäischen Leuchtnorm EN 60598. Produkte mit dem ENEC Prüfzeichen sind konform mit der Richtlinie 2006/95/EG. Produkte mit weiteren Sicherheitshinweisen (zB. Schutzklasse, IP) sind mit Symbol und Zahl bei der Produktfamilie ausgezeichnet.

Der Inhalt dieses Kataloges ist für die EGLO Leuchten GmbH urheberrechtlich geschützt. Alle Rechte sind vorbehalten.

Bilder und Texte dürfen nicht ohne vorherige ausdrückliche, schriftliche Genehmigung verwendet werden.

Die Abbildungen sind 4C Drucke und können vom Original abweichen. Die Katalogbilder und die gezeigten Darstellungen der Produkte können von der Wirklichkeit abweichen und nicht den üblichen Produktanwendungen entsprechen. EGLO übernimmt keine Haftung für die Richtigkeit, Vollständigkeit und Anwendungsdarstellung der Produkte und Produktinformationen.

Gestaltung, Layout und Satz:
EGLO Leuchten GmbH, A-6136 Pill - AUSTRIA

Druck: Samson Druck GmbH,
5581 St. Margarethen - AUSTRIA

Bilder: EGLO, Adobe Stock, istockphoto.com

FR Le présent catalogue remplace tous les catalogues et tarifs précédents.

Sous réserve d'erreurs, de fautes d'impression, de modification des modèles et de changement de prix et de technique. Nous livrons sur la base de nos conditions de livraison et de paiement. Nos produits sont conformes aux normes européennes EN 60598 et portent le marquage CE. Les produits portant la marque ENEC sont conformes à la Directive 2006/95/EG. Les produits portant d'autres indications de sécurité (par exemple classe de protection, IP) sont identifiés par le symbole et le nombre correspondants dans la famille de produits.

Le contenu du présent catalogue est protégé pour la société EGLO Leuchten GmbH par un copyright. Tous droits réservés.

Toute reproduction d'images et du texte est interdite sans autorisation explicite par écrit préalable. Les images sont imprimées en 4C et peuvent différer de l'original. Les images des produits et les ambiances dans le catalogue peuvent dévier de la réalité et ne sont pas nécessairement en ligne avec l'usage habituel du produit. EGLO n'engage pas sa responsabilité sur la justesse des images et sur les informations relatives à l'usage pouvant être fait des produits.

Conception, maquette et composition:
EGLO Leuchten GmbH, A-6136 Pill - AUSTRIA

Presse: Samson Druck GmbH,
5581 St. Margarethen - AUSTRIA

Images: EGLO, Adobe Stock, istockphoto.com

09-2023



EGLO Leuchten GmbH
Heiligkreuz 22
A-6136 Pill
Austria
Tel. +43 (0) 5242 6996
Fax +43 (0) 5242 6996-972
info@eglo.com
www.eglo.com

KATPRO23-BS

my light | my style